



ශ්‍රී ලංකා ජේෂකර්ම සහ ඇඟලුම් ආයතනය  
இலங்கை புடவை மற்றும் ஆடை நிறுவகம்  
Sri Lanka Institute of Textile and Apparel

වාර්ෂික වාර්තාව  
வருடாந்த அறிக்கை  
**ANNUAL REPORT**

**2023**

කදවලු වත්ත අංක 02, ජෙනරාධිපති ශ්‍රීමත් ජෝන් කොතලාවල මාවත, රත්මලාන, ශ්‍රී ලංකාව  
Kandawala Estate No.02, General Sir John Kotelawala Mawatha, Ratmalana, Sri Lanka.

Phone : +94 11 26 32 406, +94 11 26 36 917 Fax : +94 11 26 36 337, +94 11 26 22 897

E-Mail : [training@slita.ac.lk](mailto:training@slita.ac.lk) Web : [www.slita.lk](http://www.slita.lk)



**Sri Lanka Institute of Textile & Apparel**  
Ministry of Industries

## දැක්ම

“පේෂකර්ම, ඇඟලුම් හා සම් නිෂ්පාදන ආශ්‍රිත කාර්මික ක්ෂේත්‍රයන්හි කාර්යමණ්ඩල ප්‍රවීණතාවය වැඩිදියුණු කිරීම හා උපදේශන සේවා සැපයීම, පරීක්ෂණ, පර්යේෂණ සහ සංවර්ධන සහ නවෝත්පාදන සිදුකිරීම සඳහා ගෝලීය වශයෙන් පිළිගැනීමට ලක්වූ ආයතනයක් බවට පත්වීම”

## මෙහෙවර

“තිරසාර සංවර්ධනය අපේක්ෂාවෙන් ඵලදායීතාව, භාණ්ඩ හා සේවා වල ගුණාත්මක භාවය හා රෙදිපිළි, සම්භාණ්ඩ නිෂ්පාදන , ඇඟලුම් ආශ්‍රිත කර්මාන්තවල සාමූහික අගය ඉහළ නැංවීම සඳහා ප්‍රවීණතාවයෙන් හෙබි, මනා පුහුණුවක් සහිත මානව ප්‍රාග්ධනය, විශ්වසනීය විශේෂඥ දැනුම හා නව්‍ය විසඳුම් ඉදිරිපත් කිරීම”

# අරමුණු

- පශ්චාත් උපාධි සහ උපාධි පාඨමාලා පැවැත්වීම සහ ජ්‍යෙෂ්ඨතම සහ ඇඟලුම් ක්ෂේත්‍රයේ නිරතවූවන් සඳහා ඩිප්ලෝමා මට්ටමේ අධ්‍යාපනය, පුහුණුව සහ උපදේශනය සහ තාක්ෂණික සේවා සැපයීම.
- ජ්‍යෙෂ්ඨතම සහ ඇඟලුම් තාක්ෂණ කළමනාකරණයෙහි සහ වෙනත් ආශ්‍රිත ක්ෂේත්‍රයන්හි ජාතික ප්‍රමිතීන් ස්ථාපනය කිරීම සහ ඒ සම්බන්ධයෙන් සහතික ප්‍රදානය කිරීම. තවද, ජ්‍යෙෂ්ඨතම සහ ඇඟලුම් කර්මාන්තයේ ජාතික ප්‍රතිපත්තියක් සැකසීම සඳහා රජයට සහයෝගය ලබාදීම.
- විදේශීය ආයතන, කර්මාන්ත සහ රසායනාගාර සමඟ සම්බන්ධතා ගොඩනගාගෙන ප්‍රතිතන සහ රසායනාගාර සේවා සපයමින් ක්ෂේත්‍රයෙහි උසස් ප්‍රමිතීන් පවත්වා ගනිමින් උසස් මට්ටමේ පාඨමාලා පැවැත්වීම.
- ජ්‍යෙෂ්ඨතම සහ ඇඟලුම් ක්ෂේත්‍රයෙහි උපාධි, පශ්චාත් උපාධි , ඩිප්ලෝමා සහ සහතිකපත්‍ර ප්‍රදානය කිරීමේ අරමුණින් දේශීය සහ විදේශීය විශ්වවිද්‍යාල සහ ආයතන සමඟ සම්බන්ධතා ඇතිකරගැනීම.
- රජයේ ආයතන, දේශීය සහ විදේශීය අධ්‍යයන සංවිධාන, ආයතන හා කර්මාන්ත සමඟ සහයෝගීත්වයෙන් ජ්‍යෙෂ්ඨතම සහ ඇඟලුම් කර්මාන්තයේ පර්යේෂණ සිදුකිරීම සහ නිෂ්පාදන වැඩිදියුණුකිරීම, ප්‍රවර්ධනය කිරීම.
- ජ්‍යෙෂ්ඨතම සහ ඇඟලුම් ආයතනය විසින් භාවිතා කරනු ලබන පිරියත සහ යන්ත්‍ර පිළිබඳ වෙළඳපොළ සමීක්ෂණ, තාක්ෂණික සහ ආර්ථික ශක්‍යතා අධ්‍යයන, ව්‍යාපෘති ඇගයීම් සහ තක්සේරු පැවැත්වීම.
- ජ්‍යෙෂ්ඨතම හා ඇඟලුම් කර්මාන්තය ආශ්‍රිත නිෂ්පාදනය, ආනයනය සහ අපනයනය සහ වෙනත් තාක්ෂණික තොරතුරු ඇතුළත් දත්ත සංචිතයක් පවත්වාගෙන යාම.
- ජ්‍යෙෂ්ඨතම හා ඇඟලුම් කර්මාන්තයේ නිරතවූවන් සඳහා ජාත්‍යන්තර, ජාතික සහ සමාගම් අනුකූලතා පද්ධති ප්‍රමිතීන් පිළිබඳ අනුකූලතා සහතික නිකුත් කිරීම.

# අපගේ සේවාවන්



පුහුණු කිරීම
පරීක්ෂණ කටයුතු
තාක්ෂණික සේවා
තාක්ෂණික ව්‍යාපෘති සහ උපදේශනය

# ආයතනික තොරතුරු

ආයතනයේ නම	: ශ්‍රී ලංකා ජේෂ්කර්ම හා ඇඟළුම් ආයතනය
ලිපිනය	: කඳවල වත්ත, අංක 02 ජනරාල් සර් ජෝන් කොතලාවල මාවත රත්මලාන
ලියාපදිංචි කිරීම	: වර්ෂ 2009 අංක 12 දරණ ශ්‍රී ලංකා ජේෂ්කර්ම හා ඇඟළුම් පනත
නෛතික ස්වරූපය	: ව්‍යවස්ථාපිත මණ්ඩලය
රේඛීය අමාත්‍යාංශය	: කර්මාන්ත අමාත්‍යාංශය කුඩා හා මධ්‍ය පරිමාණ ව්‍යවසාය සංවර්ධන අංශය
අධ්‍යක්ෂ මණ්ඩලය	: ඩී.එන්. සමරවික්‍රම මිය. (සභාපතිනිය) යොහාන් ලෝරන්ස් මහතා කේ.ඒ.එම්. චන්ද්‍රපාල මහතා කේ.එච්.බන්දුල ප්‍රනාන්දු මහතා ලිලික්ස් ඒ. ප්‍රනාන්දු මහතා ඒ.ඩී.සී. සම්පත් ඇරැහැපොල මහතා කේ.ජී.ආර්.විමලසූරිය මහතා නුවන් වාමර හෙට්ටිආරච්චි මහතා මහාචාර්ය සී. රත්නායක මහතා ආචාර්ය එස්.එන්. නයිල්ස් මහතා ආර්.එම්.පී.එස්. අබේරත්න මහතා
විගණක	: විගණකාධිපති දෙපාර්තමේන්තුව
දුරකථන අංක	: +94 11 2632406 /+94 11 2636917
ෆැක්ස් අංක	: +94 11 2636337/+94 11 2622897
විද්‍යුත් ලිපිනය	: <a href="mailto:training@slita.ac.lk">training@slita.ac.lk</a>
වෙබ් අඩවිය	: <a href="http://www.slita.lk">www.slita.lk</a>

# පටුන

	පිටුව
සභාපතිනියගේ පණිවිඩය	1
අධ්‍යක්ෂ ජනරාල්තුමාගේ පණිවිඩය	2
අධ්‍යක්ෂ ජනරාල්තුමාගේ වගකීම් පිළිබඳ ප්‍රකාශය	3
අවදානම් විශ්ලේෂණ වාර්තාව	4
ආයතනය පිළිබඳ සංක්ෂිප්ත තොරතුරු	5 - 8
කාර්යසාධනයේ විශේෂ අවස්ථා	9 - 10
ගිණුම්කරණ ප්‍රතිපත්ති	11 - 14
පොදු හෙළිදරව් කිරීම	15 - 16
මූල්‍ය තත්ත්ව ප්‍රකාශනය	17
මූල්‍ය කාර්යසාධන ප්‍රකාශනය	18
මුදල් ප්‍රවාහ ප්‍රකාශනය	19
ශුද්ධ වත්කම්/ ස්කන්ධ වෙනස්වීමේ ප්‍රකාශනය	20
මූල්‍ය ප්‍රකාශන සඳහා සටහන්	21 - 38
කාර්යසාධන දර්ශක	39 - 40
මූල්‍ය ප්‍රකාශන පිළිබඳ වාර්තාව	41 - 43
2023 වර්ෂයේ ක්‍රියාකාරකම්	44 - 49
2024 වර්ෂය සඳහා අනාගත සැලසුම්	50
විගණකාධිපති වාර්තාව	51 - 58

## සභාපතිනියගේ පණිවිඩය

ශ්‍රී ලංකාවේ දැක්ම සමඟ පෙරමග බලා ගමන් කිරීමේදී ඇඟලුම් කර්මාන්තය සුවිශේෂී කාර්යභාරයක් ඉටු කරනු ලබයි. වර්තමාන තත්ත්වය සැලකීමේදී අප රට වෙත විදේශ විනිමය උත්පාදනය කිරීමේ පෙරමුණගත් තනි සංරචකයක් වශයෙන් ආර්ථිකය හැඩගැස්වීමට ප්‍රධාන භූමිකාවක් ඇඟලුම් කර්මාන්තයෙන් සිදුකරනු ලැබේ. ඇඟලුම් කර්මාන්තය සංවර්ධනය තුළින් ශ්‍රී ලංකාවට සැලකිය යුතු වටිනාකමක අපනයන ඉලක්කයක් සපුරා ගතහැකි බව හඳුනාගෙන ඇත.

මේ සම්බන්ධයෙන් සැලකීමේදී ජාත්‍යන්තර වෙළඳපොළ තුළ ගෝලීය තරඟකාරිත්වයට මුහුණ දීමේදී මෙම කර්මාන්තය විසින් එහි ගුණාත්මකභාවය, සැපයුම සහ ජාත්‍යන්තර ප්‍රමිතීන් සමග ගැලපීම යනාදී කාරණා තුළ විවිධ අභියෝගයන්ට මුහුණ දෙනු ලැබේ. ඒ අතරම ඇඟලුම් කර්මාන්තය මගින් ලැබෙන අපනයන ආදායම තුළ අගය කළ යුතු වර්ධනයක් පෙන්වුම් කොට ඇති අතර, ගෝලීය වෙළඳපොළ තුළ ගුණාත්මකභාවය සම්බන්ධයෙන් ඉල්ලා සිටිනු ලබන දැඩි ප්‍රමිතීන් පවත්වා ගන්නා අතරතුර GSP+ සහනය පිළිබඳ තත්ත්වය වැඩි දියුණුවක් පෙන්වුම් කරන අවස්ථාවක රටෙහි අපනයන ආදායමෙන් සැලකිය යුතු කොටසක් එමගින් දායක කොට ඇත. මේ ආකාරයට සැලකීමේදී මෙම කර්මාන්තය ආශ්‍රිත ශ්‍රම බලකාය විසින් සපයනු ලබන දායකත්වය සුළු පටු නොවේ. ඒ අනුව කර්මාන්තය තුළ පුහුණු ශ්‍රමය සඳහා ඉහළ රැකියා අවස්ථා සංඛ්‍යාවක් කර්මාන්තය පුරා පැතිරී පවතී. නිසැකවම මෙම තත්ත්වය රටෙහි තරුණයින් සඳහා වඩා වැඩි රැකියා අවස්ථා ප්‍රමාණයක් සැපයීම පිළිබඳ රජයේ ප්‍රතිපත්තිය සමඟ සමගාමීව පෙළගැස්විය හැකිය.

ශ්‍රී ලංකා ජේෂ්කර්ම සහ ඇඟලුම් ආයතනය පසුගිය දශක කිහිපය තුළ ප්‍රමුඛ මට්ටමේ පුහුණු ආයතනය වශයෙන් කටයුතු කර ඇති අතර, ආයතනයේ අධ්‍යාපන, වෘත්තීය හා ඉහල නිපුණතාවයන්ගෙන් යුතු කාර්ය මණ්ඩලය තරඟකාරී වෙළඳපොළක් සඳහා අවශ්‍ය වන දැඩි ප්‍රමිතීන් සපුරාලිය හැකි පරිදි පූර්ණ වශයෙන් සන්නද්ධව සිටී. ඇඟලුම් කර්මාන්තය නගා සිටුවීමට සේවකයන් පුහුණු කිරීමේ සිට උපදේශන සේවාවන් සැපයීම, රසායනාගාර පරීක්ෂාවන් සිදු කිරීම ඇතුළු ජේෂ්කර්ම සහ ඇඟලුම් කර්මාන්තයේ අවශ්‍යතාවයන් පුළුල් පරාසයක් පුරා ශ්‍රී ලංකා ජේෂ්කර්ම සහ ඇඟලුම් ආයතනයේ සේවාවන් විහිදී පැතිරී පවතී.

කර්මාන්තයට අවශ්‍ය පුහුණු ශ්‍රමය සපයනු ලබන සුවිශේෂී ආයතනයක් වශයෙන් ජේෂ්කර්ම සහ ඇඟලුම් ආයතනය මෙම කර්මාන්තය තුළ නුපුහුණු ශ්‍රමය, පුහුණු ශ්‍රමය බවට පත්කිරීමට ශිෂ්‍යයන් වෙත නවීන තාක්ෂණය සහිත පුහුණුවදීමත් සමඟ අප තවදුරටත් ශක්තිමත් වී ඇති බව සඳහන් කරනුයේ ඉමහත් සතුටිනි. මේ වන විට ශ්‍රී ලංකා ජේෂ්කර්ම සහ ඇඟලුම් ආයතනය අනාගතයේ මුහුණ දීමට සිදු වී ඇති තරඟකාරී අභියෝගයන්ට මුහුණ දීමට හැකි වන පරිදි හා එම අධික තරඟකාරිත්වයක් මධ්‍යයේ පැනනගින ගෝලීය පරාමිතීන්ට ගැලපෙන අයුරින් කටයුතු කිරීමට අවශ්‍යය කටයුතු සකසා ඇත.

ශ්‍රී ලංකා ජේෂ්කර්ම හා ඇඟලුම් ආයතනය නිසි දිශානතියක් ඔස්සේ ගෙන යාමට සභාපතිවරයා වශයෙන් මා හට හැකිවීම සතුටට කරුණකි. ඉතා තරඟකාරී ගෝලීය වෙළඳපොළ පසුබිමක් තුළ කර්මාන්තයේ අවශ්‍යතාවයන් සඳහා නිසි පරිදි සහාය සැලසිය හැකි විභවතාවය සහ නිපුණතාවය ආයතනය සතුව පවතින බව මා දැඩිව විශ්වාස කරන අතර, ශ්‍රී ලංකා ජේෂ්කර්ම සහ ඇඟලුම් ආයතනයේ කාර්ය මණ්ඩලය මෙන්ම රේඛීය අමාත්‍යාංශයේ සමස්ත කාර්ය මණ්ඩලය විසින් සපයනු ලබන නොමසුරු සහයෝගය සහ දායකත්වය මහත් රුකුලක් වී ඇත.

### ඩී. නන්දනී සමරවික්‍රම

සභාපතිනිය

ශ්‍රී ලංකා ජේෂ්කර්ම සහ ඇඟලුම් ආයතනය

අතිරේක ලේකම් (පාලන) - කර්මාන්ත අමාත්‍යාංශය

## අධ්‍යක්ෂ ජනරාල්තුමාගේ පණිවිඩය

ශ්‍රී ලංකා ජේෂ්කර්ම සහ ඇඟලුම් ආයතනය (SLITA) යනු ජේෂ්කර්ම අභ්‍යාස සහ සේවා මධ්‍යස්ථානය (TT&SC) සහ ඇඟලුම් කර්මාන්ත පුහුණු ආයතනය (CITI) ඒකාබද්ධ කිරීමෙන් පිහිටවනු ලැබූ බලයලත් ආයතනයක් වන අතර එය කර්මාන්ත අමාත්‍යාංශයේ මහ පෙත්වීම යටතේ ක්‍රියාත්මක වේ. දශක හතරකට වැඩි කාලයක් පුරා කීර්තිමත් ඉතිහාසයක් ඇති ඇඟලුම් සහ ජේෂ්කර්මාන්තයෙහි නියුතු රටෙහි වෘත්තිකයන්ගේ සුරක්ෂිතභාවය තහවුරු කිරීම සහ අඛණ්ඩ සංවර්ධනය උදෙසා SLITA ආයතනය 2009 දී පාර්ලිමේන්තු පනත් අංක 12 හි විධිවිධාන යටතේ පිහිටුවන ලදී. SLITA හි අධ්‍යක්ෂ ජනරාල්වරයා ලෙස අප සියලුදෙනා තුළ ඇති කැමැත්ත සහ කැපවීම මගින් අපගේ උත්සාහයන් තුළින් කර්මාන්තයට අවශ්‍ය වෘත්තිකයින් නගා සිටුවීම කලයුතු බව මම නිරීක්ෂණය කළෙමි. අනාගත තත්ත්වය සලකා බැලීමේදී අපගේ අරමුණ වන්නේ කර්මාන්තය වැඩි දියුණු කිරීම සඳහා වන අභියෝග සුභවාදීව බාර ගැනීමට තරුණයින් හැඩගැස්වීමෙන් ජේෂ්කර්ම සහ ඇඟලුම් කර්මාන්තය සඳහා දිගුකාලීන විසඳුම් කෙරෙහි අවධාරණය යොමු කිරීමයි. එබැවින්, වඩාත්ම වැදගත් මාර්ගය වන්නේ ඔවුන් නිසි අධ්‍යාපනයෙන් බලගැන්වීම සහ SLITA හි සිසුන් සඳහා උපරිම ප්‍රතිලාභ ලබා ගැනීම සඳහා විවිධ වැඩසටහන් ඉදිරිපත් කිරීමයි. මෙය සෘජු රැකියා අවස්ථා 350,000 කට වඩා ලබාදෙන විශාලතම කර්මාන්තය වන අතර ඉදිරි වසර වලදී ශ්‍රී ලංකා ආර්ථිකය ස්ථාවර කිරීම සඳහා ආදායමක් උත්පදානය කිරීමට මෙය ඉවහල් වන බව මම තරයේ විශ්වාස කරමි. ජේෂ්කර්ම සහ ඇඟලුම් කර්මාන්තයේ සංවර්ධනය සඳහා සේවා සැපයීම, විශේෂයෙන් මානව සම්පත සැපයීම සම්බන්ධයෙන් SLITA අපි නිහතමානීව ආධාරයක් වෙමු. එපමණක් නොව සිසුන්ට සහ කර්මාන්තයට සේවය කිරීම සඳහා අපි සෑම කාර්යභාරයක් සහ යුතුකමක්ම කැපවීමෙන් ඉටු කරන අතර එය SLITA නායකත්වයේ සහ එහි දක්ෂ කාර්ය මණ්ඩලයේ පොරොන්දුවද වනු ඇත.

තරංග නලින් ගම්ලත්  
අධ්‍යක්ෂ ජනරාල්  
ශ්‍රී ලංකා ජේෂ්කර්ම සහ ඇඟලුම් ආයතනය

## අධ්‍යක්ෂ ජනරාල්තුමාගේ වගකීම් පිළිබඳ ප්‍රකාශය

ආයතනයේ මූල්‍ය ප්‍රකාශන පිළිබඳව අධ්‍යක්ෂ ජනරාල්වරයා සතු වගකීම විගණකවරුන් සතු වගකීමට වඩා වෙනස් වූවකි.

මුදල් පනතේ විධිවිධාන ප්‍රකාරව, මුදල් වර්ෂය අවසානයේදී ආයතනය තුළ පවත්නා තත්ත්වය පිළිබඳව සහ අදාළ මුදල් වර්ෂය සඳහා ආයතනයේ මෙහෙයුම් කටයුතු වලින් ලැබෙන ප්‍රතිඵල පිළිබඳව සත්‍ය සහ සාධාරණ පිලිබිඹුවක් ලබා දෙමින් සෑම මුදල් වර්ෂයක් සඳහාම මූල්‍ය ප්‍රකාශන පිළියෙල කිරීම අධ්‍යක්ෂ ජනරාල්වරයා විසින් සිදු කළ යුතු වෙයි.

මෙම මූල්‍ය ප්‍රකාශන පිළියෙල කිරීමේදී නියමිත ගිණුම් ප්‍රතිපත්ති තෝරා ගෙන ඇති බවත්, ඒවා අඛණ්ඩවම භාවිතා කොට ඇති බවත් එසේම යුක්ති සහගත සහ විවක්ෂණශීලී විනිශ්චයන්ගෙන් සනාථ වී ඇති බවත්, එසේම අදාළ පරිදි සියලු යෝග්‍ය ගිණුම්කරණ ප්‍රමිතීන් අනුගමනය කොට තිබෙන බවත් අධ්‍යක්ෂ ජනරාල්වරයා විසින් සලකනු ලැබේ.

තවද, ආයතනයේ මෙහෙයුම් කටයුතු අඛණ්ඩව පවත්වා ගෙන යාම සඳහා අවශ්‍ය වන ප්‍රමාණවත් සම්පත් ආයතනය සතුව පවතින බවත් එසේම මෙම මූල්‍ය ප්‍රකාශන පිළියෙල කිරීමේදී ව්‍යාපාරය සඳහා අදාළ උපකල්පනයන් අත්පත් කර ගැනීමේ පදනමක් යොදා ගෙන ඇති බවත් අධ්‍යක්ෂ ජනරාල්වරයා විසින් විශ්වාස කරනු ලැබේ. ආයතනයේ මූල්‍යමය ස්ථාවරත්වය සාධාරණ නිරවද්‍යතාවයකින් යුතුව අනාවරණය කිරීම සඳහා අවශ්‍ය වන ප්‍රමාණවත් ගිණුම්කරණ වාර්තාවන් ආයතනය විසින් පවත්වාගෙන යනු ලබන බවට සහතික කිරීමේ සහ ඉදිරිපත් කරනු ලබන මූල්‍ය ප්‍රකාශන මුදල් පනතේ අවශ්‍යතාවයන්ට අනුකූල වන බවට සහතික කිරීමේත් වගකීම අධ්‍යක්ෂ ජනරාල්වරයා සතු වේ.

එසේම, මෙම ප්‍රකාශයේ සඳහන් තම වගකීම් මැනවින් ඉටු කර ඇති බවට අධ්‍යක්ෂ ජනරාල්වරයා විශ්වාසය පළ කරයි. තවද, ශේෂපත්‍ර දිනට අදාළව ආයතනයේ සියලු ව්‍යවස්ථාපිත ගෙවීම් සිදු කර ඇති බවටත් අදාළ අවස්ථාවලදී සලසා ඇති බවටත් තම දැනුවත්භාවය ප්‍රකාරව අධ්‍යක්ෂ ජනරාල්වරයා විසින් සහතික කරන ලැබේ.

ආයතනය සතු වත්කම් ආරක්ෂා කර ගැනීම සඳහා අදාළ සාධාරණ පියවර ගැනීමට අධ්‍යක්ෂ ජනරාල්වරයා විසින් වගකිව යුතු වන අතර වංචා සහ අනෙකුත් අක්‍රමිකතාවයන් වැළැක්වීම සඳහා සහ හඳුනාගැනීම සඳහා යෝග්‍ය අභ්‍යන්තර පාලන පද්ධති ස්ථාපිත කිරීම සඳහා නිසි අවධානය යොමු කිරීමද මෙහිදී අධ්‍යක්ෂවරයාගේ වගකීමක් වේ.

## අවදානම් විශ්ලේෂණ වාර්තාව

ඕනෑම ව්‍යාපාරයක් හා බැඳුණු වැදගත් ලක්ෂණයක් වන්නේ ස්වකීය ව්‍යාපාර ක්‍රියාවලිය හා බැඳුණු අවදානමකින් තොරව කිසිදු ව්‍යාපාර කටයුත්තක රඳා පැවැත්මක් නොපවතින බවයි. එසේම, අවදානම් කළමනාකරණ සංකල්පය යන්න ව්‍යාපාර වක්‍රයන් තුළ රැඳී පිලිබදව දෙන වදනක් බවට පත්වී ඇත. අවදානම් යනු ව්‍යාපාර මෙහෙයුමක් තුළ සහජයෙන්ම ගැබී වී ඇති අංග ලක්ෂණයක් වන අතර එහි ප්‍රතිඵලයක් වශයෙන් අවදානම් කළමනාකරණය යන්නද මෙහෙයුම් කළමනාකරණ ක්‍රියාවලිය තුළ අත්‍යවශ්‍ය හා ප්‍රධාන අංගයක් බවට පත් ව ඇත.

ශ්‍රී ලංකා ජේෂ්කර්ම සහ ඇඟලුම් ආයතනය ව්‍යාපාර ආයතනයේ සමස්ත බලවරම පිලිබද විස්තර කරනු ලබන පාර්ලිමේන්තු පනතක් මගින් ස්ථාපිත කරන ලද සංස්ථාපිත ආයතනයක් වන අතර ව්‍යාපාර ක්‍රියාවලිය තුළදී ඇති වීමේ විභවතාවයක් පවතින අවදානම් තත්ත්වයන් හසුරුවා ගැනීම සඳහා මනාව සම්පාදිත තෛතික මෙවලමක් වශයෙන් මෙම පනත දැක්විය හැකිය. ව්‍යාපාර මෙහෙයුම් වල ස්වභාවය පිලිබදව සමීප විශ්ලේෂණයක් සිදු කිරීමේදී මෙහෙයුම්, වෙළඳපල සහ නියාමන අවදානම් ආකාරයට අවදානම් කාණ්ඩ කිහිපයකට මෙම ආයතනය නිරාවරණය වේ.

ව්‍යාපාරයෙහි ස්වභාවය, සම කොටස් ආයෝජන ස්වභාවය අත්පත්කරගැනීමට ප්‍රමාණවත් නොවන බැවින්, ඒ ආශ්‍රිත අවදානම් තත්ත්වයන්ද අවම මට්ටමේ පවතින අතර වර්තමාන ව්‍යාපාර මෙහෙයුම් සිදු කිරීමේදී වෙළඳපල අවදානම් තත්ත්ව විශාල වශයෙන් මතු විය හැකිය. මෙයට පිලියමක් වශයෙන් ව්‍යාපාර මෙහෙයුම් පිලිබද වඩා පුළුල් පරාසයක් වෙත ගමන් කිරීම සඳහා විවිධ වූ ක්‍රමවේදයන් මෙම ආයතනය මගින් ගවේෂණය කරනු ලැබේ. තවදුරටත්, නියාමන අවදානම විභව සාධකයක් ලෙස පෙනී යා හැකි අතර ඒ අනුව විධිමත් සමාලෝචන ඔස්සේ නියමිත ප්‍රමිතීන්ට අනුකූලව කටයුතු කිරීමේ ප්‍රයත්නයක ආයතනය නිරත වනු ලැබේ. එයට අතිරේකව, ව්‍යාපාර මෙහෙයුම් කටයුතු නිසි පදනමක් සහිත ව්‍යාපාර සැලැස්මක් මත ක්‍රියාත්මක වන බැවින් මෙහෙයුම් අවදානම අවම වන අතර එවැනි කිසියම් අවදානමක් කුමන හෝ ආකාරයකින් පවතින්නේ නම් එය මානව ප්‍රාග්ධනය ආශ්‍රිත අවදානමක් වන අතර එම අවදානම රජය මගින් කලින් කලට ක්‍රියාත්මක කරනු ලබන ප්‍රතිපත්ති හේතුවෙන් අඩු වී යා හැකිය.

# ආයතනය පිළිබඳ සංක්ෂිප්ත තොරතුරු

## හැඳින්වීම

ජේෂ්කර්ම සහ ඇඟලුම් කර්මාන්ත අංශය නියෝජනය කරනු ලබන රජයේ අද්විතීය හස්තය වශයෙන් ජේෂ්කර්ම සහ ඇඟලුම් කර්මාන්තය තුළ ශ්‍රී ලංකා ජේෂ්කර්ම සහ ඇඟලුම් ආයතනය පුරෝගාමීත්වය ගෙන තිබෙන අතරම පසුගිය දශක කීපය පුරාවට ජේෂ්කර්ම සහ ඇඟලුම් කර්මාන්ත අංශය ආශ්‍රිත ව්‍යාපාර ලෝකය තුළ අඛණ්ඩව රැදී සිට ඇත. ආයතනය සිය මූලික ව්‍යාපාරික මෙහෙයුම් තුළ අසමසම සේවා සැපයීමත් සමඟ එහි සේවා ලබන්නාට ශක්තිමත් පැවැත්මක් ලබාදෙයි. පුහුණු, පරීක්ෂණ සහ තාක්ෂණික සහ කළමනාකරණ උපදේශන සේවා මේ සේවා අතර කේන්ද්‍රස්ථානයක් ගන්නා අතර කර්මාන්ත අංශය ගොඩනැගීම සඳහා සහ කර්මාන්තයේව විභවතාවය සහ ධාරිතාව වැඩි දියුණු කිරීම සඳහා කර්මාන්ත අංශය විසින්ම මෙම සේවාවන්හා භාවිතා කරයි. මෙම ප්‍රවණතාවය අඛණ්ඩව පවතින අතර අපගේ සංවිධානයේ දායකත්වය සහ දැනුමේ ගාමක බලවේගය ලෙස අපි කර්මාන්තයේ නවතම අවශ්‍යතා සමඟ වර්ධනය වීමට අපේක්ෂා කරමු. මෙම කර්මාන්තය සඳහා අපගේ ආයතනය මගින් සැලසෙන පර්යේෂණ, පුහුණුකිරීම් සහ උපදේශන සේවාවන් ආදී ශක්‍යතාවයන්ව ව්‍යාපාර කාර්යයන් මෙහෙයවීමේදී කර්මාන්තයේ අභාවාද්ධිය වෙනුවෙන් යොදා ගනු ඇත.

මෙහි ප්‍රතිපලය වශයෙන් තමන්ගේ හැකියාවන් තන් අයුරින් වර්ධනය කර ගනිමින් තරු පන්තියේ ආදායම් උත්පාදකයන් බවට පත්වීමට කර්මාන්තකරුවන්ට හැකියාව ලැබී තිබේ. අප ආයතනයේ දායකත්වය සමගින් මෙම ප්‍රවණතාවය නැවතීමකින් තොරව ඉදිරියට යන අතරම කර්මාන්තය පිළිබඳ දැනුම සම්බන්ධයෙන් වන ගාමක බලය වශයෙන් කර්මාන්තයේ නවතම ඉල්ලුම සහ අවශ්‍යතා සමඟ ප්‍රවර්ධනය වීම අපගේ අරමුණ වේ.

නූතන තාක්ෂණ වර්ධනයන් සමඟ නිෂ්පාදන මට්ටමේ වර්ධනයන් හේතුවෙන් ජේෂ්කර්ම සහ ඇඟලුම් කර්මාන්තයේ ගෝලීය වට පිටාව තුළ වඩා ප්‍රගාමී සහ විප්ලවීය ප්‍රවණතා නිර්මාණය වී ඇති අතර තම තෘප්තියට සරිලන නිෂ්පාදනය තෝරා ගැනීම සඳහා පාරිභෝගිකයන්ද පෙරට වඩා බුද්ධිමත්ව කටයුතු කරයි.

මෙහිප්‍රතිඵලයක්වශයෙන්පාරිභෝගිකයාගේඅවශ්‍යතාවයටගැලපෙනමට්ටමේනිෂ්පාදනයන්වෙළඳපොලටයැවීමටනිෂ්පාදකයන්අවධානයයොමුකරඇත.වෙළඳපොලෙහි තිබෙන ඇදපලදු රහිත රහිත ඉස්තරම් නිපැයුම් තෝරාගැනීමේ පාරිභෝගික අවධානයහේතුවෙන් එය දැන් නිපැවුම සහ පාරිභෝගික ප්‍රසාදය අතර තරඟයක් බවට පත්වී ඇත.

මෙම ක්‍රියාවලියේදී කර්මාන්තය සඳහා වූ ඉදිරි දැක්මක් සහිත නායකයන් බිහිකිරීම සඳහා පුහුණු කිරීම් ආයතනයක් වශයෙන් ශ්‍රී ලංකා ජේෂ්කර්ම සහ ඇඟලුම් ආයතනය උපකාරී වේ.

නැගී එන ගෝලීය ජේෂ්කර්ම සහ ඇඟලුම් කර්මාන්තය සඳහා පර්යේෂණ, පුහුණුකිරීම් සහ උපදේශන සේවාවන් සැපයීම තම ප්‍රමුඛතම ව්‍යාපාරික කාර්යයන් කරගත් ශ්‍රී ලංකා ජේෂ්කර්ම සහ ඇඟලුම් ආයතනයේ භූමිකාව මේ සඳහා අතිශය වැදගත්කමක් උසුලයි. ගෝලීය වෙළඳපොලෙහි මෙතෙක් උපයෝගී කර නොගත් අවස්ථාවන් සඳහා කර්මාන්ත ක්ෂේත්‍රයහි පවත්නා ඉල්ලුමට සරිලන සේ කර්මාන්ත අංශයේ ඉහල ඉල්ලුමක් ඇති විවිධ ක්ෂේත්‍රයන් ආශ්‍රිතව පාසල් හැර යන අයටත්, කර්මාන්තයේ නියැලී පුද්ගලයන්ටත් පුහුණුව ලබා දීමට ආයතනය දැන් පෙරමුණ ගෙන සිටී.

පුහුණු කිරීමේ කාර්යයන් තුළින් පසුගිය වසර වලදී ආයතනය විශාල ආදායමක් උපයාගෙන තිබෙන අතර පර්යේෂණ මගින් උපයන ලද ආදායම සාමාන්‍ය මට්ටමක පැවතිණි. ශිෂ්‍ය සංඛ්‍යාව සත්‍ය වශයෙන්ම වේගවත් වර්ධනයක් ලබමින් දෙදහසකට ආසන්න පමණ ප්‍රමාණයක් බවට පත්වී ඇති අතර එළඹෙන වර්ෂයන්හිදී බඳවා ගන්නා ශිෂ්‍ය සංඛ්‍යාව වැඩි කිරීම සඳහා වඩාත් පහසුකම් ඇති කිරීමට සැලසුම් කර තිබේ. වැඩි වශයෙන් ඵලදායීතාවය පිලිබඳව සැලකිලිමත් වීම තුල, දේශීය සහ ජාත්‍යන්තර වෙළඳපලෙහි තරඟකාරී තත්ත්වයට පත්වීම උදෙසා ඵලදායීතාවය වර්ධනය කර ගැනීමට උත්සුක වන කර්මාන්තකරුවන් වෙනුවෙන් විශේෂඥ පුහුණු වැඩසටහන්ද ඉදිරිපත් කෙරේ.

මීට අමතරව අඩුපහසුකම් සහිත දිස්ත්‍රික්කයන්හි ප්‍රජාවන් වෙත දැනුම ලබාදීම සඳහා වන ගෘහාශ්‍රිත කර්මාන්ත ඉලක්ක කරගත් පුහුණු පාඨමාලා වලට ඉහල වැදගත්කමක් හිමිවන අතර ඒ ඔස්සේ තිරසාර ජීවනෝපායක් හරහා ස්වකීය ජීවන මට්ටම් ඉහල නංවා ගැනීමට ප්‍රජාවන් හට හැකියාව නිර්මාණය වේ. ආයතනය දියුණුවේ මාවත ඔස්සේ ප්‍රගතිය අත්පත් කරගැනීමත් සමඟ ඉදිරියේදී තව තවත් බොහෝ ව්‍යාපාරික අවස්ථාවන් සහිතව දියුණුවෙන් දියුණුවට පත්වීමට ආයතනයට හැකියාව ලැබෙනු ඇත.

## පාලක මණ්ඩලය

ආයතනයේ ප්‍රතිපත්ති හා නීතිරීති සම්බන්ධයෙන් තීරණ ගැනීමේ බලය පාලක මණ්ඩලය වෙත පැවරී ඇති අතර එම තීරණ අධ්‍යක්ෂ ජනරාල්වරයා විසින් ක්‍රියාත්මක කරනු ලැබේ. පාලක මණ්ඩල රැස්වීම සෑම මසකම පැවැත්වෙන අතර ආයතනයේ ප්‍රගතිය සහ ක්‍රියාකාරකම් සමාලෝචනය කිරීමත් ආයතනයේ මෙහෙයුම් කටයුතු සඳහා අවශ්‍ය මාර්ගෝපදේශ සම්පාදනය කිරීමත් මෙහිදී සිදු කෙරේ.

## 2023 දෙසැම්බර් 31 වන දිනට පාලක මණ්ඩලය

1	ඩී.එන්. සමරවික්‍රම මිය	සභාපතිනි	කර්මාන්ත අමාත්‍යාංශය
2	යොහාන් ලෝරන්ස් මහතා	සාමාජික	ඒකාබද්ධ ඇඟලුම් සංසඳය
3	කේ.ඒ.එම්. චන්ද්‍රපාල මහතා	සාමාජික	මුදල් අමාත්‍යාංශය
4	කේ.එච්. බන්දුල ප්‍රනාන්දු මහතා	සාමාජික	ශ්‍රී ලංකා ඇඟලුම් අපනයන කරුවන්ගේ සංගමය
5	ලීලික්ස් ඒ ප්‍රනාන්දු මහතා	සාමාජික	ශ්‍රී ලංකා ඇඟලුම් අපනයනකරුවන්ගේ සංගමය
6	ඊ.ඩී.සී. සම්පත් ඇරැහැපොල මහතා	සාමාජික	ජේෂ්කර්ම නිෂ්පාදන කර්මාන්තය
7	කේ.ජී.ආර්. විමලසූරිය මහතා	සාමාජික	කර්මාන්ත අමාත්‍යාංශය
8	නුවන් වාමර හෙට්ටිආරච්චි මහතා	සාමාජික	ජේෂ්කර්ම නිෂ්පාදන කර්මාන්තය
9	මහාචාර්ය සී. රත්නායක	සාමාජික	NSBM හරිත විශ්වවිද්‍යාලය
10	ආචාර්ය එස්.එන්.නයිල්ස් මහතා	සාමාජික	මොරටුව විශ්ව විද්‍යාලය
11	ආර්.එම්.පී.එස්. අබේරත්න මහතා	සාමාජික	අධ්‍යාපන අමාත්‍යාංශය

## 2023 දෙසැම්බර් 31 දිනට කාර්ය මණ්ඩලය

සමස්ත කාර්ය මණ්ඩල සංඛ්‍යාව - 79 කි.

කාර්ය මණ්ඩල	කළමනාකරණ හා මෙහෙයුම්	තාක්ෂණික / මෙහෙයුම්	මූල්‍ය	පොදු / පරිපාලන
සේවක	04	46	04	25
පුහුණු ලාභී	-	-	-	-
පැවරුම් ලාභී	-	-	-	-

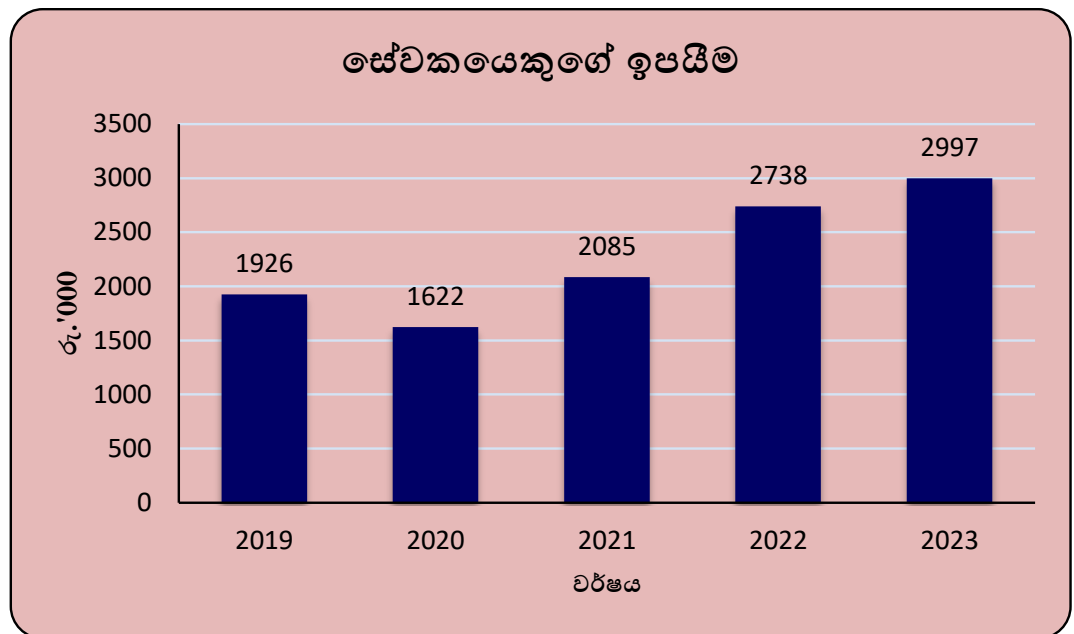
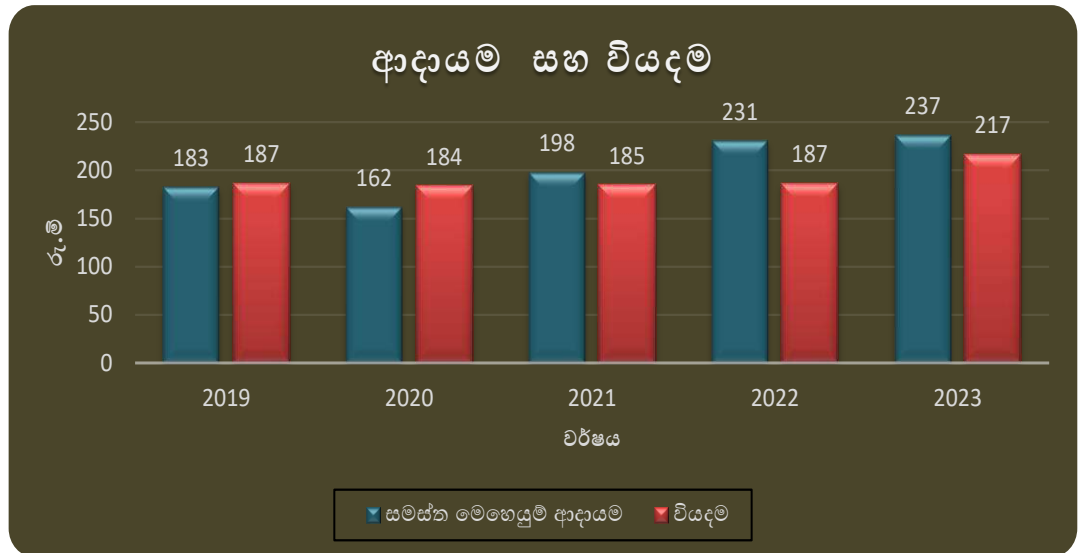
- තරංග නලින් ගමිලත් මහතා - අධ්‍යක්ෂ ජනරාල්
- එස්. ඉලංගෝවන් මහතා - අධ්‍යක්ෂ (පුහුණු සහ තාක්ෂණ අංශය)  
B.Sc. (Eng.) (Text), MBA, AMIE (SL)
- එම්. පී. කන්තන්ගර මහතා - අධ්‍යක්ෂ (පරිපාලන)  
MBA (PIM.-USJ)  
B.Sc. (Col.), PG.Dip in International Rel:(BCIS)  
PGHRM- CIPM  
LLB (Open University), Diploma in Legal Studies
- කේ. එල්.කේ. උදයංග මහතා - ගණකාධිකාරී  
HNDA, ATII
- කේ. පී. එම්. පෙරේරා මහතා - අභ්‍යන්තර විගණක  
B.Sc. Management

### ජ්‍යෙෂ්ඨ කාර්ය මණ්ඩලය (තාක්ෂණික)

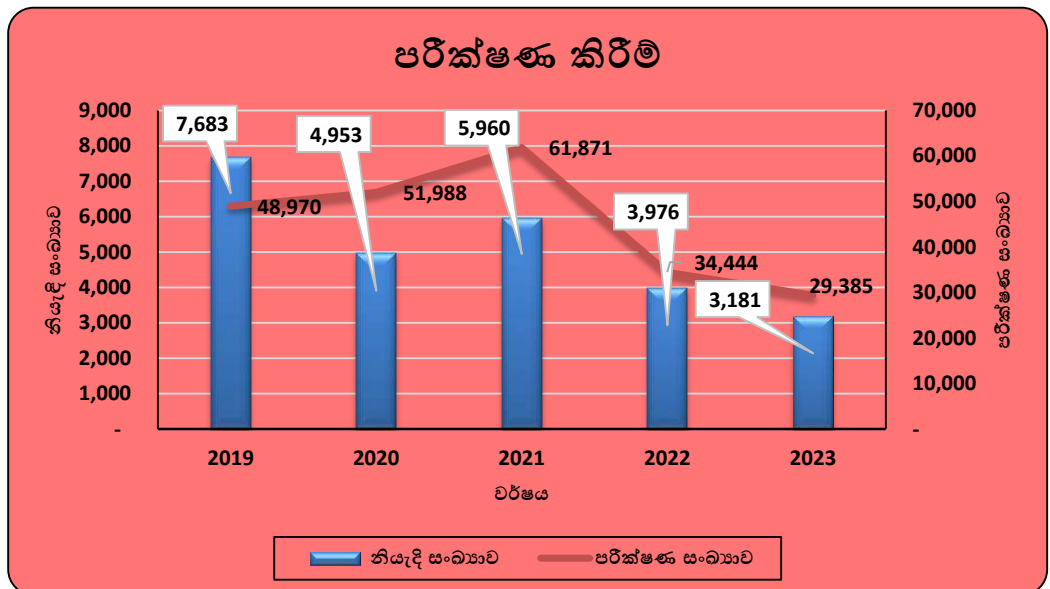
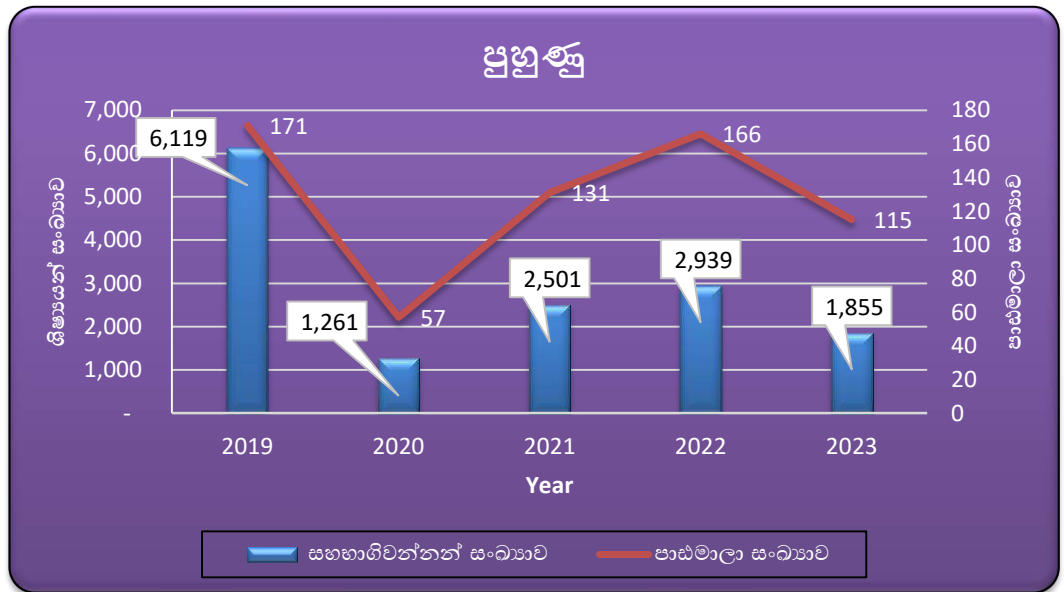
- ජී.කේ.කේ.එස්. කුමාර මහතා - ප්‍රධාන තාක්ෂණඥ, B.Sc. (Eng.) (Text), MBA, AMIE (SL)
- බී.එල්.එස්.පී. නිශාන්ත මහතා - ප්‍රධාන තාක්ෂණඥ, B.Sc. (Hons.), M.Sc. (Text.)
- කේ.ඒ.ආර්.වී. අබේවර්ධන මහත්මිය - ප්‍රධාන තාක්ෂණඥ, NDT (Text. Tech.)
- කේ. ජෙගදීසන් මහතා - ප්‍රධාන තාක්ෂණඥ, B.Sc. (Eng.)(Text),M.Sc.(Text),AMIE(SL)
- ඩබ්ලිව්.එම්.එස්.කේ. විජේබාහු මහතා - ප්‍රධාන තාක්ෂණඥ, B.Sc. (Eng.),M.Sc.(Text) ,AMIE(SL)

## කාර්යසාධනය පිළිබඳ විශේෂ අවස්ථා

### 1. මූල්‍ය කාර්යසාධනය



## 2. භෞතික කාර්යසාධනය



## ගිණුම්කරණ ප්‍රතිපත්ති

මෙම මූල්‍ය ප්‍රකාශන පිලියෙල කිරීමේදී අදාළ කරගනු ලබන ප්‍රධාන ගිණුම්කරණ ප්‍රතිපත්ති පහත සඳහන් පරිදි වේ:

### 1. පිලියෙල කිරීමේ පදනම

- (i) මූල්‍ය ප්‍රකාශන පිලියෙල කිරීමේදී ඒවා උපචිත පදනමක් මත ශ්‍රී ලංකා රාජ්‍ය අංශය සඳහා වන රාජ්‍ය ගිණුම්කරණ ප්‍රතිපත්ති වලට අනුකූල වීම සිදු වේ. මූල්‍ය ප්‍රකාශන අඛණ්ඩ පදනමක් මත පිලියෙල කොට ඇති අතර, එම කාලසීමාව මුළුල්ලේ අඛණ්ඩවම ගිණුම්කරණ ප්‍රතිපත්ති අදාළ කර ගෙන ඇත.
- (ii) කැලැන්ඩර් වර්ෂය ආයතනයේ මූල්‍ය වර්ෂය වේ.
- (iii) ආයතනයේ ගිණුම් සහ මූල්‍ය පාලනය සම්බන්ධයෙන් 1971 අංක 38 දරණ මුදල් පනත අදාළ කරගනු ලැබේ.

## ගිණුම්කරණ ප්‍රතිපත්ති

### 1. දේපල, පිරියත සහ උපකරණ

ඉඩම් හැර සියලුම යටිතල පහසුකම්, පිරියත සහ උපකරණ ඓතිහාසික පිරිවැය / තක්සේරු කළ මිලෙන් සමුච්චිත ක්ෂය අඩු කොට දක්වා ඇත.

වත්කම් පිරිවැය ගණනය කිරීමේදී වත්කමේ අපේක්ෂිත භාවිතය සඳහා සුදුසු තත්වයට ගෙනඒම වෙනුවෙන් දරණ ලද සියලුම වියදම් පිරිවැයට එකතු කර ඇත.

වත්කමේ ප්‍රයෝජනයට ගත හැකි, ඇස්තමේන්තු ගත ආයුකාලය දීර්ඝ කිරීම සහ නැවත පියවාගත හැකි වත්කමේ වටිනාකම වැඩිකිරීම කළහැකි වැදගත් නවීකරණය කිරීම් ප්‍රාග්ධනික කර ඇත. අළුත්වැඩියා, නඩත්තු සහ සුළු අළුත් කිරීම් සිදු කරනු ලබන ආකාරයට ආදායමට හර කර ඇත.

ඉවත් කරනු (අපහරණය) ලබන සියලුම යටිතල පහසුකම්, දේපල, පිරියත හා උපකරණවල පිරිවැය සහ ඒවාට අදාළ සමුච්චිත ක්ෂය ප්‍රමාණයන්ගේ පහතයෙන් ඉවත් කරනු ලැබේ.

වත්කම් ඉවත් කිරීමේදී ඒවායේ ධාරණ අගය මගින් ලාභය හෝ පාඩුව නිශ්චය කරගනු ලබන අතර මෙහෙයුම් ලාභය නිශ්චය කිරීමේදී අදාළ කරගනු ලැබේ.

### 2. ක්ෂය

පහත සඳහන් ඇස්තමේන්තු කල, ප්‍රයෝජනයට ගන්නා කාල සීමාව තුළ සෑම දේපල පිරියත සහ උපකරණයකම පිරිවැය ප්‍රමාණ සමාන වාරිකවලින් කපා හැරීම සඳහා දේපල පිරියත සහ උපකරණයකම පිරිවැය මත සරල රේඛීය ක්‍රමය පදනම් කර ගනිමින් ක්ෂය සඳහා වන ප්‍රතිපාදන වෙන් කිරීම ගණනය කර ඇත.

ක්ෂයවීම් සඳහා පහත සඳහන් ප්‍රතිශත අදාල කරගෙන ඇත.

ගොඩනැගිලි	2.5%
පිරියත සහ යන්ත්‍රෝපකරණ	10%
ලීබ්‍රඩ්‍රි, සවි කිරීම් සහ උපකරණ	10%
ආපනශාලා උපකරණ	10%
මෝටර් රථ වාහන	10%
පරිගණක සහ මෘදුකාංග	20%
පොත් සහ සඟරා	10%
රසායනාගාර උපකරණ	10%
වීඩියෝ වැඩසටහන්	25%
කර්මාන්තශාලා මහන මැෂින්	10%

වර්ෂයේ පළමු අර්ධයේ මිලදී ගන්නා ලද වත්කම් සඳහා සම්පූර්ණ ක්ෂයවීම් අනුපාතයක් අය කරන අතර වර්ෂයේ දෙවෙනි අර්ධයේ මිලදී ගන්නා වත්කම් සඳහා 50%ක ක්ෂයවීම් අනුපාතයක් අය කරනු ලැබේ.

**3. භාණ්ඩ තොග**

සියලු භාණ්ඩ තොග ආයතනය විසින් ස්වකීය සේවා සැපයීමේදී භාවිතා කරන ලද ඒවා වශයෙන් සලකනු ලැබේ. පිරිවැය අඩුම සහ අදාල උපලබ්ධි වටිනාකම අනුව භාණ්ඩ තොග මෙයින් දක්වා ඇත. තොග පිරිවැය නිශ්චය කිරීමේදී ප්‍රථමයෙන් ලැබීම - ප්‍රථමයෙන් නිකුත් කිරීම (FIFO) ක්‍රමය භාවිතා කර ඇත.

**4. වෙළඳ ලැබිය යුතු**

ඉන්වොයිසි වල මුල් පිටපත් වටිනාකම අනුව සියලුම වෙළඳ ලැබිය යුතු අගයන් ගණනය කර ඇත.

**5. මුදල් හා මුදලට සමාන දෑ**

මුදල් ප්‍රවාහ ප්‍රකාශයේ අවශ්‍යතාවය අනුව එහි අඩංගු වන මුදල් සහ මුදලට සමාන දෑ යනු අත ඉතිරි මුදල්, තැන්පතු සහ මාස තුනක් හෝ ඊට අඩු කාලයක් ඇතුළත කල් පිරෙන කෙටිකාලීන ඉහළ ද්‍රවශීලතාවයකින් යුතු ආයෝජනය.

රත්මලාන ලංකා බැංකු ශාඛාවේ පවත්වාගෙන යන ගිණුම් අංක 9521019 දරණ ජංගම ගිණුමේ ශේෂය සෑම දවසක් අවසානයේදීම එම බැංකු ශාඛාවේම පවත්වාගෙන යන අංක 88355180 දරණ ඉතිරි කිරීමේ ගිණුමට මාරු කරන බැවින් මෙම බැංකු ගිණුම් දෙකේම ශුද්ධ ශේෂය 2023.12.31 දිනට මුදල් පොතේ ශේෂය ලෙස සලකා ඇත.

**6. ප්‍රතිපාදන වෙන් කිරීම්**

අතීත සිදුවීම් වල ප්‍රතිඵලයක් ලෙස වර්තමානයේ ඇති වන්නා වූ නෛතික හෝ ධනාත්මක බැඳියාවන් හෝ වගකීම් ආයතනය සතුව පවතින විට මෙම ප්‍රතිපාදන හඳුනාගනු ලැබේ. මෙහිදී ගොඩනැගෙන්නා වූ වගකීම් නිරවුල් කිරීම සඳහා සම්පත් පිටතට ගලා යාමක් ඇති වේ යැයි නිශ්චය කර අදාල වගකීම් ප්‍රමාණය පිලිබඳ සාධාරණ ඇස්තමේන්තුවක් සිදු කළ හැකිය.

**7. විදේශ විනිමය ගනුදෙනු**

විදේශ විනිමය ගනුදෙනු සිදු කරන දිනයේදී පවතින විනිමය අනුපාතය අනුව ඒවා ගිණුම්ගත කරනු ලබන අතර ගනුදෙනුව පියවන අවස්ථාවේදී මෙමගින් ලැබෙන පාඩු හෝ ලාභ ආදායම් ප්‍රකාශනය තුළ හඳුනා ගැනීමට ලක් කොට ඇත.

**8 විශ්‍රාම පාරිතෝෂිකය**

1983 අංක 12 දරණ පාරිතෝෂික පනත යටතේ ආයතනයේ වසරක සේවා කාලයක් සම්පූර්ණ කරන ලද සේවකයන් සඳහා සේවය අවසන් කිරීමේ ප්‍රතිලාභ සපයනු ලැබේ. මෙහිදී මූලික වැටුපට ජීවන වියදම් දීමනාව ඇතුළත් වේ.

**9. නිශ්චිත දායකත්ව සැලසුම**

ආයතනයේ සෑම සේවකයෙකුම සේවක අර්ථසාධක අරමුදලේ සහ සේවා නියුක්තිකයන්ගේ භාරකාර අරමුදලේ සාමාජිකයන් වන අතර ඒ සඳහා ආයතනයේ දායකත්වය ජීවන වියදම් දීමනාව සමග අදාළ සේවකයාගේ මූලික වැටුපෙන් පිලිවෙලින් 12% ක් සහ 3%ක් වේ.

**10. අදායම හඳුනා ගැනීම**

ආයතනයේ ආදායම හඳුනාගෙන ඇත්තේ වට්ටම් ඉවත් කරමින් සේවා විකිණීම සඳහා ඉන්වොයිසගත කරන ලද වටිනාකම මත උපචිත පදනම යටතේ ය.

**11. වියදම්**

වියදම් හඳුනාගෙන ඇත්තේ උපචිත පදනම යටතේය. කාර්යක්ෂමතත්වයකින් ආයතනයේ පවත්වාගෙන යාම සහ දේපල, පිරියත සහ උපකරණ නඩත්තු කිරීම සඳහා දරන නඩත්තු වියදම් ඇතුළු සියලුම වියදම් ආදායමට හර කර අදාල කාලපරිච්ඡේදයේ ලාභය ගණනය කර ඇත.

**12. මුදල් ප්‍රවාහය**

වක්‍ර ක්‍රමය පදනම් කරගෙන මුදල් ප්‍රවාහ ප්‍රකාශය පිලියෙල කර ඇත.

### 13. රජයේ ප්‍රදාන

වත්කම් වලට සහ මූල්‍ය නොවන ප්‍රදාන වලට අදාළ රජයේ ප්‍රදාන ගිණුම්ගත කරනුයේ රාජ්‍ය අංශයේ ගිණුම්කරණ ප්‍රමිතීන්ට අනුකූලවය. කිසියම් ප්‍රදානයක් ලැබෙන බවට සාධාරණ සහතිකයක් පවතින අවස්ථාවලදී එවැනි ප්‍රදාන පිළිගනු ලබන අතර ඒවා හා බැඳුණු සියලුම කොන්දේසි වලට අනුකූලව කටයුතු කිරීම අවශ්‍ය වේ. කිසියම් ප්‍රදානයක් වියදම් අයිතමයක් හා සම්බන්ධව පවතින විට එය අදාළ කාලසීමාව සඳහා වන ආදායමක් වශයෙන් හඳුනාගනිමින් ක්‍රමානුකූල පදනමක් මත අදාළ ප්‍රදානය ඒ ඔස්සේ ආවරණය කිරීමට අපේක්ෂා කරනු ලබන පිරිවැය හා ගලපනු ලැබේ. ආයතනයට මූල්‍ය නොවන ප්‍රදාන ලැබෙන විට ඒවා එම වත්කම් සහ ප්‍රදානයන් නාමික අගයන් ලෙස වාර්තා කරනු ලබන අතර, අදාළ වත්කම් වල අපේක්ෂිත ප්‍රයෝජනවත් ආයු කාලයෙන් පසුව කාලය අනුව සමාන වාර්ෂික වාරික වලින් ආදායම් ප්‍රකාශනයට මුදා හරිනු ලැබේ.

## පොදු හෙළිදරව් කිරීම

1. SLPSAS-1 සහ SLPSAS -11 හි දක්වා ඇති මාර්ගෝපදේශයන්ට අනුව මූල්‍ය ප්‍රකාශන පිලියෙල කොට ඇත.

2. භාණ්ඩාගාර බිල්පත්, ස්ථාවර තැන්පතු සහ කෙටිකාලීන තැන්පතු වල ආයෝජනය කිරීම

කෙටිකාලීන තැන්පතු වල කරන ලද ආයෝජන පිරිවැය මිලට ගිණුම්ගත කර දක්වා ඇත.

භාණ්ඩාගාර බිල්පත් සහ ස්ථාවර තැන්පතුවල කරන ලද ආයෝජන සමුච්චිත පිරිවැය වටිනාකමට ගිණුම්ගත කර දක්වා ඇත.

3. බොල් ණයගැතියන් සඳහා වෙන් කිරීම්

බොල් ණයගැතියන් සඳහා වෙන් කිරීම් වෙළඳ ලැබිය යුතු දෑ යටතේ අඩු කිරීමක් වශයෙන් දක්වා ඇත. ශ්‍රී ලංකා ගිණුම්කරණ ප්‍රමිතීන් අනුව ණයගැතියන් විවිධ කාණ්ඩ වලට වර්ග කර ඇති අතර, ඔවුන්ගේ ණය ගෙවීමේ රටාව අනුව පහතින් දක්වා ඇති බොල් ණයකරුවන්ගේ වෙන් කිරීම් අදාල කර ගනු ලැබේ.

වයස් කාණ්ඩයම	වෙන් කිරීම් ප්‍රතිශතය
<දින 90ට අඩු	0%
දින 90 සිට 180 දක්වා	2%
දින 180 සිට 360 දක්වා	3%
දින 360 සිට 720 දක්වා	4%
දින 720 සිට 1080 දක්වා	5%
>දින 1080ට වැඩි	100%

4. භාණ්ඩ තොග

ආයතනය විසින් ස්වකීය සේවා සැපයීමේදී සියලු භාණ්ඩ තොග භාවිතා කරනු ලබන බවට සලකනු ලැබේ. භාණ්ඩ තොග දක්වනු ලබන්නේ පිරිවැය අඩුම සහ දළ උපලබ්ධි වටිනාකම අනුවය. තොග පිරිවැය නිශ්චය කර ඇත්තේ ප්‍රථමයෙන් ලැබීම් හා ප්‍රථමයෙන් නිකුත් කිරීම් ක්‍රමවේදයට අනුවයි. (FIFO)

5. පාරිතෝෂික ප්‍රතිපාදන වෙන් කිරීම්

පාරිතෝෂික ප්‍රතිපාදන වෙන් කිරීම් මුළු මුදල 2014 වසරේ සිට ස්ථිර තැන්පතු වල ආයෝජනය කර ඇති අතර විශ්‍රාම පාරිතෝෂික ප්‍රතිලාභ ශීර්ෂය යටතේ ඒවා දක්වා ඇත.

**6. රජයේ ප්‍රදාන**

ප්‍රාග්ධන සහ පුනරාවර්තන වියදම් සඳහා රජයේ ප්‍රදාන හඳුනාගනු ලබන්නේ ශ්‍රී.ල.රා.අ.ගි.ප්‍ර.(I) හි විධිවිධාන වලට අනුකූලව ආයතනයට ලැබුණු විට පමණි. 2022.01.01 දින සිට බලපැවැත්වෙන පරිදි ශ්‍රී ලංකා රාජ්‍ය අංශයේ ගිණුම්කරණ ප්‍රමිතියට අනුව ප්‍රාග්ධන ප්‍රදාන සඳහා විකල්ප ගිණුම්කරණ ක්‍රමවේදය - විනිමය නොවන ගනුදෙනු (බදු සහ මාරු කිරීම්) ශ්‍රී.ල.රා.අ.ගි.ප්‍ර.(III) වෙපමෙහි ශ්‍රී.ල.රා.අ.ගි.ප්‍ර.(II) අනුව ප්‍රාග්ධන ප්‍රදාන වලින් හා පරිත්‍යාග කරන ලද වත්කම් ආදියෙන්, දේපළ, පිරියත හා උපකරණ මිලදී ගන්නා විට මූල්‍ය කාර්ය සාධන ප්‍රකාශයේ විනිමය නොවන ගනුදෙනු වලින් ලැබෙන ආදායම් - ප්‍රාග්ධන යටතේ දක්වා ඇත. වර්ෂය සඳහා ලැබුණු පුනරාවර්තන ප්‍රදානය මූල්‍ය කාර්ය සාධන ප්‍රකාශයේ හුවමාරු නොවන ගනුදෙනු වලින් ලැබෙන ආදායම - ජංගම ලෙස හඳුනාගෙන ඇත. තවද, ආයතනයට ලැබුණු ප්‍රාග්ධන ප්‍රදාන, ප්‍රාග්ධන ප්‍රදාන ගිණුම් හරහා ගිණුම්ගත කර ඇති අතර එහි බලපෑම මූල්‍ය තත්ත්වය පිළිබඳ ප්‍රකාශය සමග සෘජුවම ඇතුළත් කර ඇත.

**7. වත්කම් අපහරණය කිරීම**

මෙම වසරේ වත්කම් අපහරණය කිරීමේ ක්‍රියාවලිය සහ සියලු ගැලපීම් අවසන් කර ඇත.

**8. කාර්ය මණ්ඩල සංවර්ධන අරමුදල සඳහා ප්‍රතිපාදන වෙන් කිරීම**

කාර්ය මණ්ඩල සංවර්ධන අරමුදල සඳහා මෙම වසරේදී කිසිදු ප්‍රතිපාදන වෙන් කිරීමක් සිදු කොට නොමැත.

**9. ප්‍රාග්ධන ප්‍රදාන**

මේ යටතේ පහත ව්‍යාපෘති සඳහා භාණ්ඩාගාරය මගින් අරමුදල් සපයනු ලැබේ.

- B කොටසේ පංති කාමර නවීකරණය කිරීම.
- පංති කාමර වැඩි දියුණු කිරීම සඳහා උපකරණ මිලදී ගැනීම.
- ආරක්ෂක කුටිය හා ගේට්ටුව සංවර්ධනය කිරීම.
- පරීක්ෂණාගාරය සඳහා යන්ත්‍රෝපකරණ මිලදී ගැනීම.
- සේවක සංවර්ධනය සඳහා වැඩසටහන්

**10. ව්‍යාපෘති**

2023 වර්ෂය තුළ අමාත්‍යාංශයෙන් ලද ප්‍රදාන.

- තරුණයන් සහ කාන්තාවන් සවිබල ගැන්වීම - පාවහන් සහ බැග් නිෂ්පාදනය.
- සුළු හා මධ්‍ය පරිමාණ සම් සහ පාවහන් අංශයේ දැනට සිටින සේවකයින්ගේ නිපුණතා අපනයන වෙළඳපොළට ලඟා වීම සඳහා උසස් කිරීම.

ශ්‍රී ලංකා ජෛෂකර්ම හා ඇඟලුම් ආයතනය

මූල්‍ය තත්ත්ව ප්‍රකාශනය

2023 දෙසැම්බර් මස 31 වන දිනට

	සටහන	2023 රු.	2022 -නැවත රු.	2022 රු.
<b>වත්කම්</b>				
ජංගම වත්කම්				
මුදල් හා මුදල් සමාන දෑ	1	187,094,691	118,443,137	118,443,137
කෙටිකාලීන ආයෝජන	2	308,537,521	274,137,981	274,137,981
ලැබිය යුතු මුදල්	3	40,354,379	34,688,114	34,688,114
භාණ්ඩ තොග	4	4,167,271	3,592,026	3,592,026
ඉදිරියට ගෙවීම්	5	903,864	2,018,813	2,018,813
ප්‍රාග්ධන වැඩ සඳහා අත්තිකාරම් ගෙවීම්	7			71,145,429
අනෙකුත් ජංගම වත්කම්	6	6,971,456	9,401,007	9,401,007
<b>මුළු ජංගම වත්කම්</b>		<b>548,029,181</b>	<b>442,281,079</b>	<b>513,426,508</b>
ජංගම නොවන වත්කම්				
ප්‍රාග්ධන වැඩ සඳහා අත්තිකාරම් ගෙවීම්	7	18,637,348	71,145,429	
යටිතල පහසුකම්, පිරියත සහ උපකරණ (ශුද්ධ)	8	151,878,648	106,228,487	106,228,487
ඉඩම් හා ගොඩනැගිලි (ශුද්ධ)	9	201,868,460	86,317,607	86,317,607
		<b>372,384,456</b>	<b>263,691,523</b>	<b>192,546,094</b>
<b>මුළු වත්කම්</b>		<b>920,413,638</b>	<b>705,972,602</b>	<b>705,972,602</b>
<b>වගකීම්</b>				
ජංගම වගකීම්				
ගෙවිය යුතු මුදල්	10	16,881,831	18,525,310	18,525,310
කෙටිකාලීන ප්‍රතිපාදන	11	930,040	1,098,428	1,098,428
		<b>17,811,871</b>	<b>19,623,738</b>	<b>19,623,738</b>
ජංගම නොවන වගකීම්				
විශ්‍රාම පාරිතෝෂිකය	12	48,581,743	50,733,180	50,733,180
		<b>48,581,743</b>	<b>50,733,180</b>	<b>50,733,180</b>
<b>මුළු වගකීම්</b>		<b>66,393,614</b>	<b>70,356,918</b>	<b>70,356,918</b>
<b>ශුද්ධ වත්කම්</b>		<b>854,020,024</b>	<b>635,615,684</b>	<b>635,615,684</b>
<b>ශුද්ධ වත්කම් / ස්කන්ධය</b>				
රජයේ ආයතනවල සහ විදේශ ආධාර	13	221,151,863	208,738,193	208,738,193
සංචිත	14	23,243,299	23,243,299	23,243,299
අනෙකුත් ව්‍යාපෘති	15	8,125,196	22,138,985	22,138,985
සමුච්චිත අතිරික්තය (හිඟය)	16	601,499,666	381,495,208	381,495,208
<b>මුළු ශුද්ධ වත්කම් / ස්කන්ධය</b>		<b>854,020,024</b>	<b>635,615,684</b>	<b>635,615,684</b>

ගිණුම්කරණ ප්‍රතිපත්ති සහ පැහැදිලි කිරීමේ සටහන් මෙම මූල්‍ය ප්‍රකාශන වල අන්තර්ගත කොටසක් වේ .

(වරහන් තුළ දක්වා ඇති සංඛ්‍යා මගින් අඩුකිරීම් දැක්වේ .)

මෙම මූල්‍ය ප්‍රකාශන ශ්‍රී ලංකා රාජ්‍ය අංශ ගිණුම්කරණ ප්‍රමිතීන්ට අනුකූල වේ .



කේ.එල්.කේ. උදයංග මයා  
ගණකාධිකාරී

මෙම මූල්‍ය ප්‍රකාශන පිළියෙළ කිරීම සහ ඉදිරිපත් කිරීම අධ්‍යක්ෂ මණ්ඩලයේ වගකීම වේ .

මෙම මූල්‍ය ප්‍රකාශන අධ්‍යක්ෂ මණ්ඩලය විසින් 2024.02.29 දින අනුමත කොට අත්සන් කරන ලදී.



කරංග නලින් ගමලන් මයා  
අධ්‍යක්ෂ ජනරාල්



කේ.එච්. බන්දුල ප්‍රනාන්දු මයා  
අධ්‍යක්ෂ මණ්ඩල සාමාජික



ඩී.එන්. සමරවික්‍රම මිය  
සභාපතිනී

ශ්‍රී ලංකා ජේෂ්කර්ම හා ඇඟලුම් ආයතනය  
මූල්‍ය කාර්යසාධන ප්‍රකාශනය

2023 දෙසැම්බර් 31 දිනෙන් අවසන් වර්ෂය සඳහා

	සටහන	2023 රු.	2022 - නැවත සකස්කල රු.	2022 රු.
ආදායම				
හුවමාරු නොවන ගනුදෙනු වලින් ලැබෙන ආදායම				
ප්‍රාග්ධන ප්‍රදාන		200,000,000	34,000,000	
හුවමාරු වන ගනුදෙනු වලින් ලැබෙන ආදායම				
ගාස්තු සහ අනෙකුත්	17	236,784,846	230,914,380	230,914,380
විශේෂ ව්‍යාපෘති			12,413,670	
<b>මුළු ආදායම</b>		<b>436,784,846</b>	<b>277,328,050</b>	<b>230,914,380</b>
මෙහෙයුම් ප්‍රතිඵලය				
හුවමාරු නොවන		-	-	
හුවමාරු		236,784,846	243,328,050	230,914,380
එකතුව		236,784,846	243,328,050	230,914,380
වියදම්				
පුද්ගල පඩිනඩි (වැටුප්, වෙනන හා සේවක ප්‍රතිලාභ )	18	101,512,220	101,276,109	101,276,109
ගමන් වියදම්	19	381,550	616,500	616,500
සැපයුම් සහ භාවිතා කරන ලද පරිභෝජන ද්‍රව්‍ය	20	14,854,089	13,054,555	13,054,555
අළුත්වැඩියා සහ නඩත්තු කටයුතු	21	8,655,226	3,639,551	3,639,551
ගිවිසුම්ගත සේවා	22	32,400,291	20,797,549	20,797,549
අනෙකුත් වියදම්	23	28,881,819	22,890,279	22,890,279
ක්ෂයවීම් සහ ක්‍රමක්ෂය වියදම්	25			24,954,583
මූල්‍ය පිරිවැය	24	633,151	150,043	150,043
		<b>(187,318,346)</b>	<b>(162,424,584)</b>	<b>(187,379,167)</b>
<b>මෙහෙයුම් ක්‍රියාකාරකම් වලින් වර්තමාන අතිරික්තය /(හිඟය)</b>		<b>49,466,500</b>	<b>80,903,466</b>	<b>43,535,213</b>
වෙනත් ආදායම්				
විලම්භිත ආදායම්				22,356,441
<b>මුළු වෙනත් ආදායම්</b>				<b>22,356,441</b>
හුවමාරු නොවන ගනුදෙනු වලින් ලැබෙන ආදායම - ප්‍රාග්ධන ප්‍රදාන		200,000,000	34,000,000	
ක්ෂයවීම් සහ ක්‍රමක්ෂය වියදම්	25	(29,472,045)	(24,954,583)	
ප්‍රාග්ධන ප්‍රදාන සඳහා ගිණුම්ගත කිරීමෙන් පසු කාලපරිච්ඡේදය සඳහා අතිරික්තය/(හිඟය)		170,527,955	9,045,417	
<b>කාල පරිච්ඡේදය සඳහා සම්පූර්ණ අතිරික්තය /(හිඟය)</b>		<b>219,994,455</b>	<b>89,948,884</b>	<b>65,891,654</b>

ශ්‍රී ලංකා ජෛෂ්කර්ම හා ඇඟලුම් ආයතනය  
මුදල් ප්‍රවාහ ප්‍රකාශනය

2023 දෙසැම්බර් 31 දිනෙන් අවසන් වර්ෂය සඳහා

	සටහන	2023 රු.	2022 රු.	2022 - නැවත සකස්කළ රු.
මෙහෙයුම් ක්‍රියාකාරකම්වලින් මුදල් ප්‍රවාහය				
කාලපරිච්ඡේදය සඳහා අතිරික්තය /(හිඟය)		<b>219,994,455</b>	<b>65,891,654</b>	<b>89,948,884</b>
ගැලපීම්				
ප්‍රාග්ධන ප්‍රදාන		(200,000,000)		(34,000,000)
ක්‍රමක්ෂය - විලම්භිත ආදායම්	26	-	(22,356,441)	
ආයෝජන ක්‍රියාකාරකම් වලින් පොළී ආදායම		(74,126,651)	(49,648,601)	(49,648,601)
බැහැර කිරීමේ ලාභය /(අලාභය)		(43,906)	(157,193)	(157,193)
පාරිතෝෂික සඳහා ප්‍රතිපාදන		3,310,235	3,503,437	3,503,437
පෙර වසරේ හිඟයේ (අඩුවීම)/වැඩි වීම (පසු.වර්. ගැල.)		10,004	(333,389)	(333,389)
ක්ෂය	25	29,472,045	24,954,583	24,954,583
කාරක ප්‍රාග්ධන වෙනස්වීම් වලට පෙර මෙහෙයුම් අතිරික්තය /(හිඟය)		<b>(21,383,820)</b>	<b>21,854,049</b>	<b>34,267,719</b>
<u>කාරක ප්‍රාග්ධන වෙනස්වීම්</u>				
භාණ්ඩ තොග (වැඩිවීම)/අඩුවීම		(575,245)	(660,993)	(660,993)
ඉදිරියට ගෙවීම් (වැඩිවීම)/අඩුවීම		1,114,949	223,843	223,843
අනෙකුත් ජංගම වත්කම් (වැඩිවීම)/අඩුවීම		2,429,552	(2,133,891)	(2,133,891)
වෙළඳ හා අනෙකුත් ලැබිය යුතු දෑ (වැඩිවීම)/අඩුවීම		2,519,701	3,225,266	3,225,266
වෙළඳ හා අනෙකුත් ගෙවිය යුතු දෑ (අඩුවීම)/වැඩිවීම		(1,643,479)	5,098,019	5,098,019
වෙන්කිරීම් (අඩුවීම)/වැඩිවීම		(168,388)	(1,677,960)	(1,677,960)
කාරක ප්‍රාග්ධන වෙනස් වීම් වලින් පසු මෙහෙයුම් ක්‍රියාකාරකම් වලින් වූ ශුද්ධ		<b>(17,706,730)</b>	<b>25,928,334</b>	<b>38,342,004</b>
ගෙවනු ලැබූ පාරිතෝෂික		(5,461,673)	(985,163)	(985,163)
මෙහෙයුම් ක්‍රියාකාරකම් වලින් වූ ශුද්ධ මුදල් ප්‍රවාහ		<b>(23,168,402)</b>	<b>24,943,171</b>	<b>37,356,842</b>
ආයෝජන ක්‍රියාකාරකම් වලින් වූ මුදල් ප්‍රවාහ				
පිරියත හා උපකරණ අත්පත් කර ගැනීම්		(138,177,148)	(66,494,410)	(66,494,410)
සුරැකුම්පත් වල ආයෝජන			(12,008,623)	(12,008,623)
ආයෝජන		(34,399,540)		
වත්කම් බැහැරකිරීම්		56,076	158,045	158,045
ලැබූ පොළී ආදායම		65,940,685	43,648,601	43,648,601
ආයෝජන ක්‍රියාකාරකම් වලින් වූ ශුද්ධ මුදල් ප්‍රවාහ		<b>(106,579,926)</b>	<b>(34,696,385)</b>	<b>(34,696,385)</b>
<u>මූල්‍ය ක්‍රියාකාරකම් වලින් වූ මුදල් ප්‍රවාහ</u>				
ප්‍රාග්ධන ප්‍රදාන (මුදල්)		200,000,000	40,000,000	34,000,000
ප්‍රාග්ධන ප්‍රදාන (ආපසු ගෙවීම්)		-	(20,723,241)	(20,723,241)
ප්‍රාග්ධන ප්‍රදාන (වත්කම්)			1,739,900	1,739,900
අනෙකුත් ව්‍යාපෘතිවල වෙනස්කම්		(1,600,118)	(41,803,347)	(41,803,347)
මූල්‍ය ක්‍රියාකාරකම් වලින් වූ ශුද්ධ මුදල් ප්‍රවාහ		<b>198,399,882</b>	<b>(20,786,689)</b>	<b>(26,786,689)</b>
මුදල් හා මුදලට සමාන දෑ වල ශුද්ධ වැඩිවීම /අඩුවීම		<b>68,651,554</b>	<b>(30,539,902)</b>	<b>(24,126,232)</b>
කාලපරිච්ඡේදය ආරම්භයේදී වූ මුදල් හා මුදලට සමාන දෑ		<b>118,443,137</b>	<b>148,983,040</b>	<b>148,983,040</b>
කාලපරිච්ඡේදය අවසානයේදී වූ මුදල් හා මුදලට සමාන දෑ	1	<b>187,094,691</b>	<b>118,443,137</b>	<b>124,856,807</b>

උපලේඛන අංක.1

මුදල් හා මුදලට සමාන දෑ	2023	2022	2022- නැවත සකස්කළ
බැංකුවල ඇති මුදල්			
ලංකා බැංකුව - රත්මලාන ( ජංගම ගිණුම 9521019)	(8,935,730)	(6,976,337)	(6,976,337)
ලංකා බැංකුව - රත්මලාන (ඉතිරිකිරීම් ගිණුම 88355180)	92,213,249	7,445,531	7,445,531
ලංකා බැංකුව - රත්මලාන (විදේශ මුදල් ගිණුම 7011691)	408,767	3,893,106	3,893,106
කෙටිකාලීන ආයෝජන (මාස 03 ට අඩු)			
භාණ්ඩාගාර බිල්පත් (පාරිතෝෂික අරමුදල)	24,408,404	20,080,837	20,080,837
ඉල්ලුම් තැන්පතු	79,000,000	94,000,000	94,000,000
	<b>187,094,691</b>	<b>118,443,137</b>	<b>118,443,137</b>

ශ්‍රී ලංකා ජේෂ්කර්ම හා ඇඟලුම් ආයතනය  
ස්කන්ධය වෙනස්වීම් පිළිබඳ ප්‍රකාශනය

2023 දෙසැම්බර් 31 දිනෙන් අවසන් වර්ෂය සඳහා

	උපලේඛණ අංකය.	දායක ප්‍රාග්ධනය	වෙනත් සංචිත	සමුච්චිත අතිරික්තය/හිඟය	මුළු ශුද්ධ වත්කම්/හිමිකම්
		රු.	රු.	රු.	රු.
<b>2022 දෙසැම්බර් 31 වන දිනට ශේෂය</b>	<b>1</b>	<b>230,877,178</b>	<b>23,243,299</b>	<b>381,495,208</b>	<b>635,615,684</b>
ගිණුම්කරණ ප්‍රතිපත්ති වෙනස්කම්		-	-	-	-
වර්ෂය තුළ ශුද්ධ වත්කම්/ස්කන්ධය වෙනස්වීම	<b>2</b>	<b>(1,600,118)</b>	<b>-</b>	<b>10,004</b>	<b>(1,590,115)</b>
දේපල නැවත ඇගයීමේ ලාභ		-	-	-	-
ආයෝජන නැවත ඇගයීමේ අලාභ		-	-	-	-
විදේශ විනිමය පරිවර්තන පාඩු		-	-	-	-
<b>ශුද්ධ වත්කම්/ස්කන්ධය තුළ සාප්පුවම හඳුනාගත් ශුද්ධ ආදායම</b>		<b>(1,600,118)</b>	<b>-</b>	<b>10,004</b>	<b>(1,590,115)</b>
කාල පරිච්ඡේදය සඳහා වන අතිරික්තය /(හිඟය)		-	-	219,994,455	219,994,455
කාල පරිච්ඡේදය හඳුනාගත් මුළු ආදායම					-
<b>2023 දෙසැම්බර් 31 දිනට ශේෂය</b>		<b>229,277,059</b>	<b>23,243,299</b>	<b>601,499,666</b>	<b>854,020,024</b>

උපලේඛන අංක. 1

රු.

දායක වූ ප්‍රාග්ධනය

2023.01.01 දිනට රජයේ දායකත්වය සහ

විදේශ ආධාර ශේෂය

208,738,192.69

2023.01.01 දිනට ව්‍යාපෘතිවල සමස්ත ශේෂය

22,138,984.85

230,877,177.54

උපලේඛන අංක. 2

වර්ෂය තුළ ශුද්ධ වත්කම්/ස්කන්ධයෙහි වෙනස

වර්ෂය තුළ ප්‍රාග්ධන ප්‍රදාන 13.1

12,413,670.29

මහා භාණ්ඩාගාරය වෙත ආපසු යැවූ ප්‍රදාන 13.2

-

වර්ෂය තුළ වත්කම් ක්‍රමක්ෂය 13.3

-

වර්ෂය තුළ වෙනත් ව්‍යාපෘතිවල වෙනස 15

(14,013,788.51)

(1,600,118.22)

# මූල්‍ය ප්‍රකාශන සඳහා සටහන්

## 2023 දෙසැම්බර් 31 දිනෙන් අවසන් වර්ෂය සඳහා

	2023	2022 - නැවත සකස්කල	2022	
	රු.	රු.	රු.	
<b>1 මුදල් හා මුදල් සමාන දෑ</b>				
බැංකුවල ඇති මුදල්				
ලංකා බැංකුව - රත්මලාන (ජංගම ගිණුම 9521019)	(8,935,730.12)	(6,976,336.79)	(6,976,336.79)	
ලංකා බැංකුව - රත්මලාන (අරමුදල් කළමනාකරණ ඉතිරිකිරීම් ගිණුම 88355180)	92,213,249.36	7,445,531.19	7,445,531.19	
ලංකා බැංකුව - රත්මලාන (විදේශ මුදල් ගිණුම 7011691)	408,767.40	3,893,105.56	3,893,105.56	
ඉල්ලුම් තැන්පතු (මාස 03ට අඩු)	79,000,000.00	94,000,000.00	94,000,000.00	
භාණ්ඩාගාර බිල්පත්	24,408,404.17	20,080,837.12	20,080,837.12	
	<b>187,094,690.81</b>	<b>118,443,137.08</b>	<b>118,443,137.08</b>	
<b>2 කෙටිකාලීන ආයෝජන</b>				
ස්ථිර තැන්පතු (පාරිභෝගික අරමුදල)	6,178,812.95	5,430,729.89	5,430,729.89	
ඉල්ලුම් තැන්පතු (2023 පාරිභෝගික අරමුදල ඇතුළුව)	302,358,708.10	268,707,251.60	268,707,251.60	
	<b>308,537,521.05</b>	<b>274,137,981.49</b>	<b>274,137,981.49</b>	
<b>3 ලැබිය යුතු මුදල්</b>				
වෙළඳ ලැබිය යුතු මුදල්				
පරික්ෂණ ණයගැතියන්	<b>3.1</b>	3,324,148.87	7,991,338.64	7,991,338.64
පුහුණු - අභ්‍යන්තර ණයගැතියන්	<b>3.2</b>	6,726,183.55	10,601,534.98	10,601,534.98
පුහුණු - බාහිර ණයගැතියන්	<b>3.3</b>	161,600.00	161,600.00	161,600.00
උපදේශණ සේවා ණයගැතියන්	<b>3.4</b>	93,558.88	93,558.88	93,558.88
පාරිභෝගික / තාක්ෂණ සේවා ණයගැතියන්	<b>3.5</b>	46,743.95	46,756.00	46,756.00
වෙනත් වෙළඳ ණයගැතියන්	<b>3.6</b>	970,774.45	518,929.45	518,929.45
		<b>11,323,009.70</b>	<b>19,413,717.95</b>	<b>19,413,717.95</b>
අඩුකලා - බොල්ණය සඳහා වෙන්කිරීම්		(6,633,518.90)	(5,265,473.09)	(5,265,473.09)
		4,689,490.80	14,148,244.86	14,148,244.86
විවිධ ණයගැතියන්	<b>3.7</b>	35,664,888.47	20,539,869.23	20,539,869.23
		<b>40,354,379.27</b>	<b>34,688,114.09</b>	<b>34,688,114.09</b>
<b>3.1 පරික්ෂණ ණයගැතියන්</b>				
සී.ඩබ්ලිව්. ඉන්ඩස්ට්‍රිස් - සී.සී. තිලකරත්න		4,791.88	4,791.88	
හේමාලි වෙවින් මිල්ස් - එස්.බී.පෙරේරා	(0.01)	-	-	
හේමා මෙඩ් ටෙක්ස් - පී.ඩී.එච්. පියසිලි	(0.01)	-	-	
ගමගේ ටෙක්ස්ටයිල් - සී.කේ. ගමගේ	(0.01)	-	-	
ඉනොක්ෂනී වෙවින් - අයි. ප්‍රනාන්දු	(1,337.89)	-	-	
ඉසුරු වෙවින් - ඊ.ඩී. නන්දාවතී		4,369.06	4,369.06	
ජනක වෙවින් - එල්.එච්.ජේ. කුමාර	(1.00)	(1.00)	(1.00)	
ජීවන් ඉන්ඩස්ට්‍රිස් - ඒ.ඒ.කේ. පෙරේරා	(0.01)	(0.01)	(0.01)	
ලෙහන් ඉන්ඩස්ට්‍රිස් (ප්‍රයිවට්) ලිමිටඩ්	(0.10)	6,976.41	6,976.41	
ලිහිනි ඉන්ඩස්ට්‍රිස් - සී.එන්. සේනානායක		5,285.16	5,285.16	
මන්ජු ඉන්ඩස්ට්‍රිස් - පී.ඒ.ඒ.එම්. විජේරත්න		4,369.06	4,369.06	
මරදගහමුල්ල කෝපරේටිව් ටෙක්ස්ටයිල් විවර්ස්		4,791.88	4,791.88	
මිනිල හැන්ඩ්ලුම් ඉන්ඩ් - ජේ.එච්. වන්දා කලානි	(1.25)	(1.25)	(1.25)	
නන්දනී විවින් - බී.එල්. ජේමවතී		4,016.72	4,016.72	
නිව් කුවේනි ටෙක්ස් (ප්‍රයිවට්) ලිමිටඩ් - ඩී.ආර්.එන්. කුලසේකර	0.01	0.01	0.01	
නිලු විවින් - එම්.එච්.එස්. කුමාර	(0.01)	-	-	
පල්ලෙවෙල ටෙක්ස්ටයිල් - එම්.ඩී.පී. බස්නායක		4,016.72	4,016.72	
පෙරේරා විවින් - ඒ.එල්.එස්.එල්. පෙරේරා	(893.75)	(893.75)	(893.75)	
ප්‍රේමසිරි එන්ට්‍රප්‍රයිස් - ඩබ්ලිව්.ඩී.එන්. ප්‍රේමසිරි		4,016.72	4,016.72	

# මූල්‍ය ප්‍රකාශන සඳහා සටහන්

## 2023 දෙසැම්බර් 31 දිනෙන් අවසන් වර්ෂය සඳහා

	2023	2022 - නැවත සකස්කල	2022
	රු.	රු.	රු.
රමණ විවින් ඉන්ඩස්ට්‍රිස් - එම්.ඒ.ආර්. පෙරේරා		5,285.16	5,285.16
රත්න ඉන්ඩස්ට්‍රිස් - එස්. ගලගමාරච්චි		4,369.06	4,369.06
රොසෙන් ඉන්ඩස්ට්‍රිස් ඇන්ඩ් ඩිස්ට්‍රිබියුටර් - එච්.එන්.ටී. ගීතානන්දන		4,369.06	4,369.06
සහන විවින් - ඒ.එන්.එන්. පෙරේරා		5,285.16	5,285.16
සංජීව මෙඩ් ටෙක්ස් - පී.ඩී.පී. සංජීව	(0.01)		-
ශාන්ත ඉන්ඩස්ට්‍රිස් - කේ.ඒ.සී. ජයශාන්ත	(1.25)	(1.25)	(1.25)
ශ්‍රී ලංකා ඉන්ඩස්ට්‍රිස් - කේ. මේරිහාමි		4,369.06	4,369.06
සුඛාස් ටෙක්ස්ටයිල්ස් - සුඛාස් වීරකෝන්	0.25	6,976.66	6,976.66
තරිඳු ඉන්ඩස්ට්‍රිස් - ජේ.ඩී.ආර්. ගීතානන්දන		4,369.06	4,369.06
උණනි විවර්ස් - කේ.එන්.එන්. ද සිල්වා		5,285.16	5,285.16
යසිරු ටෙක්ස්ටයිල්ස් - එම්. අයි. කුමාරසිරි	(0.01)	4,016.72	4,016.72
ඇරොමැක් ග්ලවුස් ප්‍රයිවට් - එල්.පී. වික්‍රමආරච්චි	(0.01)		-
වන්දා මෙඩිකල් විවින් - ඩී.ඩී. වන්දසිරි	(0.95)		-
කමල්කා ටෙක්ස්ටයිල්ස් - නයනා දොඩන්ගොඩ	(0.95)		-
ලලිතා විවින් - එච්.ඩබ්ලිව්.එල්. සමරසිව	0.60		-
නදීෂා ඉන්ඩස්ට්‍රිස් - සී. නිලක ලියනගේ	3.00		-
රිද්මි විවින් - කේ. රත්නාවතී	(0.01)		-
ඒ.ඩී. ඉන්ඩස්ට්‍රිස් - ඒ. රත්නායක	(0.01)		-
දකුණි සර්ජිකල් ගෝස් මැනුෆැක්චර්ස්	(0.01)		-
තාරක ඇපරල් - පී. පියවතී	(0.01)		-
ඒසීආර්අයි ඇපරල්ස්	4,000.00	4,000.00	4,000.00
ඇල්ලා ඇපරල්ස්	(200.00)	1,283,612.50	1,283,612.50
ඒටීඒ ලංකා පෞද්ගලික සමාගම		4,250.00	4,250.00
බෙන්ජි ලිමිටඩ්		14,900.00	14,900.00
බ්ලැක් පෙපර් රෙස්ටුරන්ට්	(399.94)		-
බ්‍රැන්ඩ්ස් ඇපරල් ලිමිටඩ්	19,317.75	19,317.75	19,317.75
බ්‍රැන්ඩ්ස් ඇපරල් ලිමිටඩ් - එස්සී	2,761.20	2,761.20	2,761.20
බ්‍රැන්ඩ්ස් කැෂුවල් වෙයාර් ලිමිටඩ් - එස්සී	1,727.52	1,727.52	1,727.52
බ්‍රැන්ඩ්ස් ඊනිෂන් ලිමිටඩ්	29,900.00	29,900.00	29,900.00
බ්‍රැන්ඩ්ස් ඉන්ටිමේට් ඇපරල්ස් ලිමිටඩ්	4,830.00	4,830.00	4,830.00
බියුරෝ වෙරිටාස් කන්සියුමර් ප්‍රයිවට් සර්විසස් ලංකා	51,865.00		-
සිලෝන් පෙට්‍රෝලියම් ස්ටෝරේජ් ටර්මිනල්ස් ලිමිටඩ්		8,200.00	8,200.00
වාලට් සර්ජිකල් ගෝස් - එම්.ඒ.සී. පෙරේරා		4,369.06	4,369.06
සිවිල් ආරක්ෂක දෙපාර්තමේන්තුව	33,350.00	33,350.00	33,350.00
පාරිභෝගික කටයුතු පිළිබඳ අධිකාරිය		5,255.04	5,255.04
ක්‍රියේටිව් ටෙක්ස්ටයිල් මිල්ස් - පාසල් නිලඇඳුම්	27.00	-	-
ක්‍රියේටිව් ටෙක්ස්ටයිල් මිල්ස්	99,604.38	13,786.25	13,786.25
සිවිල් ආරක්ෂක දෙපාර්තමේන්තුව	(3,250.00)	(3,250.00)	(3,250.00)
කර්මාන්ත දෙපාර්තමේන්තුව (බස්නාහිර පළාත)	10,100.00	10,100.00	10,100.00
ආගමන හා විගමන දෙපාර්තමේන්තුව	1,408.18	1,433.18	1,433.18
ඩීජී ෆැෂන්ස් ගාමන්ට් පෞද්ගලික සමාගම	7,539.84	7,539.84	7,539.84
ශ්‍රී ලංකා යුද්ධ හමුදා යුධෝපකරණ බලකාය	248,600.40	248,600.40	248,600.40
ඩී සැම්සන් ඉන්ඩස්ට්‍රිස් පෞද්ගලික සමාගම	15,913.13		-
එක්රො ඉන්ඩස්ට්‍රිස්	(0.01)	-	-
ශ්‍රීමත් ජනරාල් ජෝන් කොතලාවල ආරක්ෂක විශ්වවිද්‍යාලය	22,111.05	22,111.05	22,111.05

# මූල්‍ය ප්‍රකාශන සඳහා සටහන්

## 2023 දෙසැම්බර් 31 දිනෙන් අවසන් වර්ෂය සඳහා

	2023	2022 - නැවත සකස්කල	2022
	රු.	රු.	රු.
ජෙනුයින් ටී ෂර්ට්	3,450.00	3,450.00	3,450.00
හම්බියා ස්ටෝර්ස් ප්‍රයිවට් ලිමිටඩ්	31,500.00	31,500.00	31,500.00
හෙලා ක්ලෝතින් (ප්‍රයිවට්) ලිමිටඩ්	570.80	570.80	570.80
හෙලා ක්ලෝතින් (ප්‍රයිවට්) ලිමිටඩ් - එස්සී	44,999.21	44,999.21	44,999.21
හෙලා මාර්කටින් ඇන්ඩ් ඩිසයින් සෙන්ටර්	9,775.00	9,775.00	9,775.00
ජේ.පී. ප්‍රනාන්දු ඇන්ඩ් සන්ස්	(49.69)	-	-
කබ්බර් හැන්ඩ්ලූම්	29,295.68	29,295.68	29,295.68
කේ.සී.එම්. ඩීවීන් - කේ.සී. මාලනී	(0.01)	3,241.56	3,241.56
නිටිනි වර්ල්ඩ් සිලෝන්	25,250.00	25,250.00	25,250.00
ලංකා සළසල	71,491.30	71,491.80	71,491.80
Lithumethas	1.06	-	-
එල්ආර්ඩීසී සර්විසස් (ප්‍රයිවට්) ලිමිටඩ්	40,550.00	40,550.00	40,550.00
මාෂල් ට්‍රේඩින් කම්පැනි	7,650.00	7,650.00	7,650.00
මාස් ඇක්ටිව් (ප්‍රයිවට්) ලිමිටඩ් - ලිනියා ඉන්ටිමෝ	129,000.00	129,000.00	129,000.00
මාස් ඇක්ටිව් (ප්‍රයිවට්) ලිමිටඩ්	(0.09)	(0.09)	(0.09)
මාස් ෆැබ්‍රික් (ප්‍රයිවට්) ලිමිටඩ් - මැට්‍රික්ස්	(164.69)	(100.00)	(100.00)
මාස් ඉන්ටිමෝ (ප්‍රයිවට්) ලිමිටඩ්	2,600.00	2,600.00	2,600.00
එම්සීආර් ඇපරල් (ප්‍රයිවට්) ලිමිටඩ්	(4.37)	-	-
ආරක්ෂක අමාත්‍යාංශය	(900.00)	(900.00)	(900.00)
අධ්‍යාපන අමාත්‍යාංශය සහ උසස් අධ්‍යාපන	6,740.16	6,740.16	6,740.16
අධ්‍යාපන අමාත්‍යාංශය	1,078,470.00	-	-
මීරාජ් ඉන්ඩස්ට්‍රිස් - ෆෝසස් යුනිෆෝම්	21,134.40	21,134.40	21,134.40
නෙතුම් ඉන්ඩස්ට්‍රිස් පී.ඩී.වී. රුවන්මාලි	-	0.03	0.03
නිව් යුනික් සප්ලයර්ස්	16,330.00	16,330.00	16,330.00
එන්ටිඑස් ඉන්ටලිනින් (ප්‍රයිවට්) ලිමිටඩ්	(0.54)	-	-
ඔමෙලා ලයින් ලිමිටඩ්	39,606.00	10,300.00	10,300.00
පෙන්ගුයින් ලෙෂර්වෙයාර් (ප්‍රයිවට්) ලිමිටඩ්	26,128.58	26,128.58	26,128.58
පොලිස් මූලස්ථානය	111,908.94	111,908.94	111,908.94
ප්‍රහා ටෙක්ස්ටයිල් ඉන්ඩස්ට්‍රිස් - පාසල් නිලඇඳුම්	(0.86)	4,500,000.00	4,500,000.00
ප්‍රහා ටෙක්ස්ටයිල් ඉන්ඩස්ට්‍රිස් - හමුදා නිලඇඳුම්	-	22,800.00	22,800.00
ප්‍රබෝදා ඇන්ඩ් සකුරා ඉන්ඩස්ට්‍රිස් පෞද්ගලික සමාගම - කේ.එන්.පී. පෙරේරා	-	4,791.88	4,791.88
ප්‍රේස්කො ඉන්ටනැෂනල්	(1.25)	(1.25)	(1.25)
රේඛියන්ට් ටෙක්ස්ටයිල්	2,463.30	2,463.30	2,463.30
රයිකා සර්ජිකල් ෆීලඩ්ස් - ඩී.ආර්. ලාලනී	-	4,369.06	4,369.06
රත්නජන ටෙක්ස්ටයිල්ස්	16,832.55	16,832.55	16,832.55
රෙජිස්ටාර් - මහේස්ත්‍රාත් අධිකරණය	49,999.99	49,999.99	49,999.99
රයිනෝ කන්සල්ටන්ස් ඇන්ඩ් ෆැසිලිටේටර්ස්	279,142.73	-	-
සෙනට්‍රිනෝ (ප්‍රයිවට්) ලිමිටඩ්	200.00	200.00	200.00
සේෆ්ට් සොලියුෂන් සෙන්ටර්	(2.31)	-	-
සැම්සන් රබර් ඉන්ඩස්ට්‍රිස් (ප්‍රයිවට්) ලිමිටඩ්	-	13,427.50	13,427.50
සරසවි ඉන්ඩස්ට්‍රිස් - ෆෝසස් යුනිෆෝම්	25,637.81	-	-
එස්.පී.එස්. ලංකා (ප්‍රයිවට්) ලිමිටඩ්	39,782.80	20,243.75	20,243.75
ෂයිනිසී ලංකා (ප්‍රයිවට්) ලිමිටඩ්	12,850.47	12,850.47	12,850.47
ෂිවන්ති ඩීවීන් - කේ.එච්.එම්. දිල්රුක්ෂි	(422.82)	(422.82)	(422.82)
සීටියෝ ලිමිටඩ්	-	204,231.25	204,231.25
ස්පෙන්සර් ඩෙවිලි ඉන්ඩස්ට්‍රිස් (ප්‍රයිවට්) ලිමිටඩ්	1,583.55	1,583.55	1,583.55
ශ්‍රී ලංකා ගුවන් හමුදා මූලස්ථානය	-	77,150.00	77,150.00

# මූල්‍ය ප්‍රකාශන සඳහා සටහන්

## 2023 දෙසැම්බර් 31 දිනෙන් අවසන් වර්ෂය සඳහා

	2023	2022 - නැවත සකස්කල	2022
	රු.	රු.	රු.
ශ්‍රී ලංකා යුද්ධ හමුදා මූල්‍යභාණ්ඩ	222,650.00	222,650.00	222,650.00
ශ්‍රී ලංකා යුද්ධ හමුදාව	85,445.32	85,445.32	85,445.32
ශ්‍රී ලංකා රේගුව	17,595.00	17,595.00	17,595.00
ශ්‍රී ලංකා ග්‍රාමාරක්ෂක බලකාය	17,250.00	17,250.00	17,250.00
ශ්‍රී ලංකා නාවික හමුදාව	204,334.44	202,236.94	202,236.94
ශ්‍රී ලංකා ප්‍රමිති ආයතනය	22,455.19	23,455.00	23,455.00
එස් ඇන්ඩ් එස් සේෆ්ටි ඉක්විසුමන්ට්	23,973.10	23,973.10	23,973.10
එස්.එන්.ටී. එන්ටර්ප්‍රයිසස්	(0.06)	-	-
සුපර් ෆැෂන් ගාමන්ට්	523.43	523.43	523.43
ටමීෂා බේබි කෙයාර්	(100.00)	(100.00)	(100.00)
ටෙක්ස්ට්‍රිස් ප්‍රයිවට් ලිමිටඩ්	3,550.00	3,550.00	3,550.00
ට්‍රයිස්ටාර් ඇපරල් එක්ස්පෝට් පෞද්ගලික සමාගම	790.00	790.00	790.00
ටී ඇන්ඩ් ටී ෆැෂන්ස්	1,900.00	1,900.00	1,900.00
වැන්ගාඩ් ඉන්ඩස්ට්‍රිස් ලිමිටඩ්	8,722.00	61,663.25	61,663.25
වැන්ගාඩ් ඉන්ඩස්ට්‍රිස් ලිමිටඩ් - පාසල් නිලඇඳුම්	900.00	(1,800.00)	(1,800.00)
වැන්ගාඩ් ඉන්ඩස්ට්‍රිස් ලිමිටඩ් - බලකා නිලඇඳුම්		2,700.00	2,700.00
වර්චුවර් ටෙක් ඉන්ඩස්ට්‍රිස්	2,700.00	2,700.00	2,700.00
විනර් ගයිස්	2,516.05	2,516.05	2,516.05
යෝ බ්‍රැන්ඩ්ස් පෞද්ගලික සමාගම	38,574.60	-	-
	<b>3,324,148.87</b>	<b>7,991,338.64</b>	<b>7,991,338.64</b>
<b>3.2 අභ්‍යන්තර පුහුණු ණයගැතියන්</b>			
ශිෂ්‍යන්ගෙන් ලැබිය යුතු පාඩමාලා ගාස්තු	5,632,205.75	7,827,237.00	7,827,237.00
එයාර් ෆෝස් සේවාචාරිතා ගාමන්ට් (එස්එම්ඊ)	20,400.00	20,400.00	20,400.00
ඇල්ෆා ඇපරල් ලිමිටඩ්	16,200.00	16,200.00	16,200.00
සෙල්සියස් පෞද්ගලික සමාගම	46,000.00	46,000.00	46,000.00
ඩයිනමික් ක්ලෝතින් පෞද්ගලික සමාගම	7,650.00	7,650.00	7,650.00
එලිගන්ට් නිට්ස්	142,000.00	142,000.00	142,000.00
එවර්රෙස්ට් හුවිලියාර් ඉන්ඩස්ට්‍රිස්	40,800.00	40,800.00	40,800.00
ජයාස් අර්චන්ඩ් එන්ටර්ප්‍රයිසස් ලිමිටඩ්	118,320.00	118,320.00	118,320.00
නොර්ඩෙක්ස් පෞද්ගලික සමාගම	54,840.00	54,840.00	54,840.00
එන් පී එන් පෙරේරා සහ පෞද්ගලික සමාගම	40,800.00	40,800.00	40,800.00
ඔබ්බිඩ්නී පෞද්ගලික සමාගම	127,500.00	127,500.00	127,500.00
ඔමෙගා ලයින් ලිමිටඩ්		205,000.00	205,000.00
වන් ටයිම් ට්‍රේනින් කස්ටමර්ස්	353,398.20	353,398.20	353,398.20
පැරඩයිම් ක්ලෝතින් පෞද්ගලික සමාගම	3,750.00	3,750.00	3,750.00
පර්ලි ෆැෂන්	30,600.00	30,600.00	30,600.00
ප්‍රයිම් ඉන්ටිමේට්ස් ලංකා පෞද්ගලික සමාගම	25,600.00	25,600.00	25,600.00
රුසිරුමාල් පෞද්ගලික සමාගම	1,000.00	1,000.00	1,000.00
ශ්‍රී ලංකා යුධ හමුදාව	4,000.00	4,000.00	4,000.00
ශ්‍රී ලංකා රේගු දෙපාර්තමේන්තුව		0.18	0.18
ටී ජේ ලංකා පීඑල්සී		1,475,320.00	1,475,320.00
ටෙක්ස්ට්‍රිස් ජර්සි පෞද්ගලික සමාගම	46,350.00	46,350.00	46,350.00
ට්‍රිග් ඇපරල් පෞද්ගලික සමාගම	14,769.60	14,769.60	14,769.60
	<b>6,726,183.55</b>	<b>10,601,534.98</b>	<b>10,601,534.98</b>

# මූල්‍ය ප්‍රකාශන සඳහා සටහන්

## 2023 දෙසැම්බර් 31 දිනෙන් අවසන් වර්ෂය සඳහා

	2023	2022 - නැවත සකස්කල	2022
	රු.	රු.	රු.
<b>3.3 බාහිර පුහුණු ණයගැතියන්</b>			
කේන් ඇපරල්	10,200.00	10,200.00	10,200.00
ලංකා ගාමන්ට එම්එල්සී කෝ. ලිමිටඩ්	7,500.00	7,500.00	7,500.00
පැටරන් ගාමන්ට (එස්එම්ඊ)	12,500.00	12,500.00	12,500.00
ක්වීන්ස් වර්ක්වෙයාර්	30,000.00	30,000.00	30,000.00
ඡාස් වෙයාර් (ප්‍රයිවට්) ලිමිටඩ්	30,600.00	30,600.00	30,600.00
එස් ජී කීව් ඇපරල්	30,000.00	30,000.00	30,000.00
ශ්‍රී ලංකා ආර්ම ඕඩිනන්ස් ෆැක්ට්‍රි	40,800.00	40,800.00	40,800.00
	<b>161,600.00</b>	<b>161,600.00</b>	<b>161,600.00</b>
<b>3.4 උපදේශණ සේවා ණයගැතියන්</b>			
ක්‍රියේටිව් ටෙක්ස්ටයිල් මිල්ස්	10,000.00	10,000.00	10,000.00
සෞඛ්‍ය සේවා දෙපාර්තමේන්තුව	1,730.40	1,730.40	1,730.40
පද්මා ඩිස්ට්‍රිබියුටර්ස්	2,203.20	2,203.20	2,203.20
පොලිස් මූල්‍යථානය	18,506.88	18,506.88	18,506.88
විශේෂ කාර්යය බලකාය	22,505.28	22,505.28	22,505.28
ශ්‍රී ලංකා රේගුව	13,708.80	13,708.80	13,708.80
ශ්‍රී ලංකා නාවික හමුදාව	24,904.32	24,904.32	24,904.32
	<b>93,558.88</b>	<b>93,558.88</b>	<b>93,558.88</b>
<b>3.5 පාරිභෝගික / තාක්ෂණ සේවා ණයගැතියන්</b>			
නෝඩෙක්ස් (ප්‍රයිවට්) ලිමිටඩ්	3,300.00	3,300.00	3,300.00
පොලිස් මූල්‍යථානය	25,806.00	25,806.00	25,806.00
රු-සළ ක්ලෝකින් (ප්‍රයිවට්) ලිමිටඩ්	(12.05)		-
ඡා ලංකා ඇපරල්	17,650.00	17,650.00	17,650.00
	<b>46,743.95</b>	<b>46,756.00</b>	<b>46,756.00</b>
<b>3.6 වෙනත් වෙළඳ ණයගැතියන්</b>			
බෙයාර්හුව (ප්‍රයිවට්) ලිමිටඩ්	2,500.00	2,500.00	2,500.00
සීඩ්ලි මැනුමැක්ටරින් (ප්‍රයිවට්) ලිමිටඩ්	200.00	200.00	200.00
ෆෝට් හෙල්ත්කෙයාර් (ප්‍රයිවට්) ලිමිටඩ්	3,240.00	3,240.00	3,240.00
මාස් කැප්ටල් (ප්‍රයිවට්) ලිමිටඩ්	46,920.00	46,920.00	46,920.00
මාස් ඉන්ටිමේටස් (ප්‍රයිවට්) ලිමිටඩ්	82,516.86	82,516.86	82,516.86
මාස් කැප් ටීම්	800.00	800.00	800.00
අධ්‍යාපන අමාත්‍යාංශය	625,645.00	173,800.00	173,800.00
ඔරියන්ස් ගාමන්ටස් ලිමිටඩ් සෑම් - ඩයින	8,625.00	8,625.00	8,625.00
ශ්‍රී ලංකා ඇඟලුම් අපනයනකරුවන්ගේ මණ්ඩලය	12,000.00	12,000.00	12,000.00
ශ්‍රී ලංකා යුද්ධ හමුදා මූල්‍යථානය	20,644.80	20,644.80	20,644.80
අධ්‍යාපන අමාත්‍යාංශය	161,500.04	161,500.04	161,500.04
ටෙක්ස්ටයිල් ජර්සි ලංකා (ප්‍රයිවට්) ලිමිටඩ්	3,300.00	3,300.00	3,300.00
යුනිවෙල්ලා (ප්‍රයිවට්) ලිමිටඩ් - ඩයි සාම්පල	2,882.75	2,882.75	2,882.75
	<b>970,774.45</b>	<b>518,929.45</b>	<b>518,929.45</b>

# මූල්‍ය ප්‍රකාශන සඳහා සටහන්

## 2023 දෙසැම්බර් 31 දිනෙන් අවසන් වර්ෂය සඳහා

	2023	2022 - නැවත සකස්කල	2022
	රු.	රු.	රු.
<b>3.7 විවිධ ණයගැතියන්</b>			
කර්මාන්ත හා වාණිජ අමාත්‍යාංශය - පාවහන් පුහුණු ව්‍යාපෘතිය	-	1,700,000.00	1,700,000.00
කර්මාන්ත අමාත්‍යාංශය - තරුණ හා කාන්තා පුහුණු ව්‍යාපෘතිය	3,000,000.00	-	-
කර්මාන්ත අමාත්‍යාංශය - SME හි පවතින නිපුණතා වැඩිදියුණු කිරීම	3,272,628.54	-	-
විවිධ අත්තිකාරම්	937.76	937.76	937.76
ස්ථාවර තැන්පතු මත ලැබිය යුතු පොළිය	455,437.76	511,306.94	511,306.94
භාණ්ඩාගාර බිල්පත් මත ලැබිය යුතු පොළිය	251,459.58	393,562.65	393,562.65
ඉල්ලුම් තැන්පතු සඳහා ලැබිය යුතු පොළිය	25,927,024.50	17,543,085.65	17,543,085.65
සුභසාධක සංගමය	-	66,665.02	66,665.02
ලංකා අශෝක් ලේලන්ඩ් පීඑල්සී	43,280.50	43,280.50	43,280.50
ලැබිය යුතු එකතු කල අගය මත බදු	2,712,154.83	98,230.71	98,230.71
ආපසු ගෙවිය යුතු තැන්පතු - BMICH	-	182,800.00	182,800.00
ආපසු ගෙවිය යුතු තැන්පතු - දෙහිවල නගර සභාව	1,965.00	-	-
	<b>35,664,888.47</b>	<b>20,539,869.23</b>	<b>20,539,869.23</b>
<b>4 භාණ්ඩ තොග</b>			
ලිපිද්‍රව්‍ය	1,862,878.42	1,687,317.94	1,687,317.94
පුහුණු උපකරණ සහ පරිභෝජන ද්‍රව්‍ය	1,435,382.04	1,565,670.39	1,565,670.39
ඩයිස් ඇන්ඩ් යාන්	-	142,180.00	142,180.00
අමතර කොටස් සහ උපාංග	196,857.30	196,857.30	196,857.30
මායිම් තාප්ප ද්‍රව්‍ය	623,875.00	-	-
පවතින ගොඩනැගිලි ද්‍රව්‍ය	48,278.00	-	-
	<b>4,167,270.76</b>	<b>3,592,025.63</b>	<b>3,592,025.63</b>
<b>5 ඉදිරියට ගෙවීම්</b>			
රක්ෂණ - වෛද්‍ය	-	1,484,371.60	1,484,371.60
රක්ෂණ - මෝටර් වාහන	208,519.04	202,132.72	202,132.72
රක්ෂණ - ගිනි සහ වෙනත්	115,183.84	130,998.78	130,998.78
රක්ෂණ - මාර්ගස්ථ මුදල්	7,595.60	8,294.30	8,294.30
සේවා කොන්ත්‍රාත්තු - ඉඩම් සහ ගොඩනැගිලි	6,550.00	4,100.00	4,100.00
සේවා කොන්ත්‍රාත්තු - පරිගණක	154,533.14	107,585.82	107,585.82
සේවා කොන්ත්‍රාත්තු - ගෘහ භාණ්ඩ සහ උපකරණ	47,608.75	51,403.63	51,403.63
සේවා කොන්ත්‍රාත්තු - විදුලි ජනක යන්ත්‍ර	-	13,326.42	13,326.42
වාහන බලපත්‍රය සහ විමෝචනය	20,351.71	16,599.84	16,599.84
ඩිජිටල් මා ප්‍රදානය කිරීමේ උත්සවය	316,666.65	-	-
ශ්‍රී ලංකා ටෙලිකොම් දේදුනුපිටු	26,855.00	-	-
	<b>903,863.73</b>	<b>2,018,813.11</b>	<b>2,018,813.11</b>
<b>6 අනෙකුත් ජංගම වත්කම්</b>			
සේවක ණය	<b>6.1</b> 6,550,455.73	8,980,007.26	8,980,007.26
තැන්පතු	<b>6.2</b> 421,000.00	421,000.00	421,000.00
	<b>6,971,455.73</b>	<b>9,401,007.26</b>	<b>9,401,007.26</b>

# මූල්‍ය ප්‍රකාශන සඳහා සටහන්

## 2023 දෙසැම්බර් 31 දිනෙන් අවසන් වර්ෂය සඳහා

	2023	2022 - නැවත	2022
	රු.	සකස්කල	රු.
		රු.	
<b>6.1 සේවක ණය</b>			
ආපදා ණය			
ඩබ්ලිව්.ඒ.සී. අයෝජනා මිය	151,041.73	213,541.69	213,541.69
ආර්.එම්.එන්.ඩී. රණසිංහ	161,458.39	223,958.35	223,958.35
ආර්.ඒ.ඩී.ආර්.අයි. පෙරේරා මයා	161,458.39	223,958.35	223,958.35
ජේ.ඒ.ප්‍රියන්ත මයා	223,958.35	36,458.47	36,458.47
ඩී.ඒ.එම්.ප්‍රියංගිකා මිය	151,041.73	213,541.69	213,541.69
ඩබ්ලිව්.එම්.ඩී.ඒ. වර්ණසූරිය මිය	145,833.40	208,333.36	208,333.36
ජී.එස්. වඩුගේ මිය	125,000.08	187,500.04	187,500.04
ජී.ආර්. ලක්මාල් මයා	244,791.67	150,000.08	150,000.08
ටී.ආර්. ජයතිලක මෙහෙවිය	223,958.35	145,833.40	145,833.40
ටී.ඒ.ඩී. සුනිතා මිය	151,041.73	213,541.69	213,541.69
එල්.ටී.ඩී. හෙට්ටිආරච්චි මයා	156,250.06	218,750.02	218,750.02
එම්.ඩී.සු. ජයදාස මයා		52,083.45	52,083.45
ජේ.පී.ඩී. විජේවර්ධන මයා	114,583.42	177,083.38	177,083.38
ඩී.එන්. දොඩන්ගොඩ මිය	171,875.05	234,375.01	234,375.01
ආර්.ඒ.ඩී.ටී.ආර්. සමරනායක මිය	140,625.07	203,125.03	203,125.03
ජී.එස්. රංජනී මිය	151,041.73	213,541.69	213,541.69
ටී.බාලවන්ද්‍ර මිය	130,208.41	192,708.37	192,708.37
ජේ.එම්.ඒ.එස්.ඒ. ජයකොඩි මිය	250,000.00	213,541.69	213,541.69
ජේ.එම්.ඩී.ආර්.ආර්. ජයසේකර මිය		20,833.45	20,833.45
පී.ඩී.ආර්.ආර්. ද සිල්වා මිය	36,458.47	98,958.43	98,958.43
බී.එස්.ඒ. මෙන්ඩිස් මයා	111,111.20	194,444.48	194,444.48
ඩබ්ලිව්.එම්.එස්.කේ. විජේබන්දු මයා	125,000.08	187,500.04	187,500.04
වයි.එන්. වික්‍රමනායක මයා	31,250.14	93,750.10	93,750.10
යූ. වික්‍රමසිංහ මයා		208,333.36	208,333.36
කේ.කේ.වී.එන්. සෝමරත්න මිය	151,041.73	213,541.69	213,541.69
එච්.ටී.එම්.ඩී. දිනේෂා මිය	125,000.08	187,500.04	187,500.04
එස්.පී.ඒ. සත්‍යපාල මයා	145,833.40	229,166.68	229,166.68
එම්.එස්.ආර්. බන්දු මිය	5,208.49	67,708.45	67,708.45
එම්.එස්. තෙවරජපෙරුම මිය		31,250.14	31,250.14
ආර්.එම්.යූ. රත්නායක මයා	62,500.12	125,000.08	125,000.08
ඩී.පී.ලච්චරත්න මයා	218,750.02	-	-
එම්.බී.ඒ. වතුරිකා මිය	62,500.12	125,000.08	125,000.08
වයි.එම්. ද සිල්වා මිය	166,666.72	67,708.45	67,708.45
ඩබ්ලිව්.ඩී. නිරෝෂා මිය	145,833.40	229,166.68	229,166.68
එන්.ඩබ්ලිව්.කේ.එම්. බද්‍රානි මිය	136,904.78	208,333.34	208,333.34
එන්.සී.ආර්. රණසිංහ මිය	151,041.73	213,541.69	213,541.69
ජේ.එම්.ඩී. ජයලත් මයා	182,291.71	244,791.67	244,791.67
එම්.ඩී.එල්. ප්‍රනාන්දු මිය	125,000.08	187,500.04	187,500.04
එම්.එන්. රණසිංහ මිය	62,500.12	125,000.08	125,000.08
ඩබ්ලිව්.ඒ.එල්.එන්. කුමාර මයා		62,500.12	62,500.12
ජී.කේ.කේ.එස්. කුමාර මයා	52,083.27	177,083.31	177,083.31
අයි.එස්. ජයලත්ගේ මයා	33,333.52	66,666.76	66,666.76
එන්.පී.පී.එස්.කේ. පතිරණ මයා	118,055.64	201,388.92	201,388.92
ඒ.එච්. හිබ්‍රාස් මයා		187,500.04	187,500.04
එන්.කේ.සී. කිරිඇල්ල මයා	171,875.05	234,375.01	234,375.01
පී.ඩී. මධුවන්ති මිය	130,208.41	192,708.37	192,708.37
එම්.එම්. මිත්රාස් මයා	192,708.37	145,833.40	145,833.40
එන්.එම්.එම්. රෙහනන් මයා	244,791.67	223,958.35	223,958.35
පී.වී.එස්. විජයරත්න මයා		145,833.40	145,833.40
එස්. වතුරු මිය		46,875.11	46,875.11
එම්.එම්.එම්. සබ්‍ර මයා	145,833.40	208,333.36	208,333.36
ඩී.එල්. කුණ්ඩලි මිය	244,791.67	213,541.69	213,541.69
සී.සී.එස්. සිල්වා මයා		55,000.12	55,000.12
එන්.පී.කේ. රාජපක්ෂ මයා	213,541.69	208,333.36	208,333.36
එන්.අයි.එස්. සිල්වා මිය	31,250.14	93,750.10	93,750.10
පී.ඒ.බී. මධුවන්ති මිය	72,916.78	135,416.74	135,416.74
	<b>6,550,455.73</b>	<b>8,980,007.26</b>	<b>8,980,007.26</b>

## මූල්‍ය ප්‍රකාශන සඳහා සටහන්

### 2023 දෙසැම්බර් 31 දිනෙන් අවසන් වර්ෂය සඳහා

	2023 රු.	2022 - නැවත සකස්කල රු.	2022 රු.
<b>6.2 තැන්පතු</b>			
විදුලි බල මණ්ඩලය - තැන්පතු	250,000.00	250,000.00	250,000.00
ආර්.එල්. ප්‍රනාන්දු - ඉන්ධන තැන්පතු	100,000.00	100,000.00	100,000.00
ඔක්සිජන් සහ ඇසිටිසිටි සිලින්ඩර්	36,000.00	36,000.00	36,000.00
ඩයලොග් ටෙලිකොම් පීඑල්සී රෝමින් පහසුකම	20,000.00	20,000.00	20,000.00
එම තැපැල් සේවා තැන්පතු	15,000.00	15,000.00	15,000.00
	<b>421,000.00</b>	<b>421,000.00</b>	<b>421,000.00</b>
<b>7 ප්‍රාග්ධන වැඩ සඳහා අත්තිකාරම් ගෙවීම්</b>			
ගොඩනැගිලි ඉදිකිරීම්	3,762,600.68	3,762,600.68	3,762,600.68
B කොටස වැඩිදියුණු කිරීම සහ නවීකරණය කිරීම	3,617,918.74		
පනති කාමරය වැඩිදියුණු කිරීම නවීකරණය කිරීම		63,778,019.09	63,778,019.09
මායිම් තාප සහ භූමි සැකසුම් නිර්මාණය	-	3,604,809.60	3,604,809.60
ගේට්ටුව සහ මායිම් බිත්තිය	9,756,829.02		
මෝටර් රථ අළුත්වැඩියා	1,500,000.00		
	<b>18,637,348.44</b>	<b>71,145,429.37</b>	<b>71,145,429.37</b>

# මූල්‍ය ප්‍රකාශන සඳහා සටහන්

## 2023 දෙසැම්බර් 31 දිනෙන් අවසන් වර්ෂය සඳහා

### 8. යම්කල පහසුකම්, පිරියත හා උපකරණ

	රු.	රු.	රු.	රු.	රු.	රු.	රු.	රු.	රු.	රු.	රු.
පිරියත											
2023/01/01 දිනට පිරියත	63,004,248.57	28,284,841.09	53,967,753.22	88,191,262.23	186,476,420.32	54,024,728.64	9,570,221.64	582,055.00	1,356,195.00	485,457,725.71	
එකතුකිරීම සටහන් අංක 8.1 ප්‍රකාශණය	10,027,759.89	-	-	16,480,664.55	42,285,369.00	1,806,950.00	-	-	-	70,600,743.44	
බැහැරකිරීම				(237,042.50)	-	(1,641,545.70)				(1,878,588.20)	
2023/12/31 දිනට පිරියත	73,032,008.46	28,284,841.09	53,967,753.22	104,434,884.28	228,761,789.32	54,190,132.94	9,570,221.64	582,055.00	1,356,195.00	554,179,880.95	
සමුදායක ක්ෂයවීම	46,425,421.54	4,881,507.76	46,165,224.61	64,157,088.91	162,183,461.10	45,527,143.18	7,951,141.48	582,055.00	1,356,195.00	379,229,238.58	
වර්ෂය සඳහා ක්ෂයවීම	3,779,542.04	2,380,000.00	1,602,561.73	5,863,335.87	7,271,401.13	3,725,312.26	316,259.78	-	-	24,938,412.81	
මෝටර් රථ සඳහා සමුදායක ක්ෂය				(227,842.50)	-	(1,638,575.70)				(1,866,418.20)	
බැහැරකල වත්කම සඳහා ක්ෂය	50,204,963.58	7,261,507.76	47,767,786.34	69,792,582.28	169,454,862.23	47,613,879.74	8,267,401.26	582,055.00	1,356,195.00	402,301,233.19	
2023/12/31 දිනට සමුදායක ක්ෂයවීම	22,827,044.88	21,023,333.33	6,199,966.88	34,642,302.00	59,306,927.09	6,576,253.20	1,302,820.38	-	-	151,878,647.76	

# මූල්‍ය ප්‍රකාශන සඳහා සටහන්

## 2023 දෙසැම්බර් 31 දිනෙන් අවසන් වර්ෂය සඳහා

2023  
රු.

### 8.1 යටිතල පහසුකම්, පිරියත සහ උපකරණ

දේපල, පිරියත සහ උපකරණ - එකතුකිරීම්

පිරියත සහ යන්ත්‍රෝපකරණ		
වායු සමීකරණ යන්ත්‍ර	24	10,027,759.89
		<b>10,027,759.89</b>

### දැව භාණ්ඩ, සවිකිරීම් සහ උපකරණ

ජෝග කේතල	1	3,150.00
සුහුරු තිර	5	3,487,500.00
කේතය	1	13,100.00
හයි බැක් පුටුව	3	105,801.09
සම්භාව්‍ය - හයි බැක් පුටුව	4	111,678.24
සම්භාව්‍ය අමුත්තන් පුටුව	8	168,260.88
වානේ උත්සව පුටුව	400	3,000,000.00
පන්ති කාමර මේසය	200	7,090,000.00
ජංගම ලාභිවු පෙට්ටිය - ලාභිවු 03	1	26,119.57
වානේ අල්මාරිය	1	54,550.00
කාර්යාල අල්මාරිය	14	634,343.48
සෝලා කට්ටලය	2	297,391.30
පිළිගැනීමේ කවුන්ටරය	1	70,023.91
කෝපි මේසය	1	17,041.30
විධායක මේසය	2	122,771.73
විධායක ලාභිවු පෙට්ටි ඒකකය	1	27,078.26
කාර්යාල මේසය	9	260,510.87
පරිගණක මේසය	1	20,797.83
වීදුරු අර්ධ දොර අල්මාරිය	1	40,128.26
ආගන්තුක පුටුව	12	251,452.17
ලාභිවු පෙට්ටිය	4	43,121.74
ලෝ බැක් පුටුව	4	99,782.61
සයිඩ් රිටර්න්	1	8,139.14
සෝල් මුද්‍රණ යන්ත්‍රය	1	130,000.00
තාප ප්‍රතික්‍රියාකාරකය	1	33,000.00
ස්ට්‍රේස් ෆෝල්ඩින් යන්ත්‍රය	1	43,000.00
වායු පීඩකය	1	35,000.00
නාම පුවරුව	1	245,000.00
වැකුම් ක්ලීනර්	1	26,922.17
කිරුම් තරාදිය	1	15,000.00
		<b>16,480,664.55</b>

### රසායනාගාර උපකරණ

ලයිට් ෆාස්ට්නස් ටෙස්ටර්	1	33,162,869.00
ඉලෙක්ට්‍රොලක්ස් වැස්කේටර්	1	9,122,500.00
		<b>42,285,369.00</b>

### පරිගණක

යු. පී. එස්.	4	46,000.00
ජාල ස්ථිචය	2	320,950.00
ලිතියම් පද්ධතිය	1	1,440,000.00
		<b>1,806,950.00</b>

## මූල්‍ය ප්‍රකාශන සඳහා සටහන්

### 2023 දෙසැම්බර් 31 දිනෙන් අවසන් වර්ෂය සඳහා

#### 9. 31/12/2023 දිනට ඉඩම් සහ ගොඩනැගිලි

	ඉඩම්	ගොඩනැගිලි	එකතුව
	රු.	රු.	රු.
පිරිවැය			
<b>2023/01/01</b> දිනට පිරිවැය	<b>8,805,520.09</b>	<b>122,903,098.73</b>	<b>131,708,618.82</b>
එකතුකිරීම් - සටහන් අංක 9 . 1	7,013,025.71	113,071,459.78	120,084,485.49
<b>2023/12/31</b> දිනට පිරිවැය	<b>15,818,545.80</b>	<b>235,974,558.51</b>	<b>251,793,104.31</b>
සමුච්චිත ක්ෂයවීම්			
<b>2023/01/01</b> දිනට සමුච්චිත ක්ෂයවීම්	-	45,391,011.98	45,391,011.98
වර්ෂය සඳහා ක්ෂයවීම්	-	4,533,632.18	4,533,632.18
<b>2023/12/31</b> දිනට සමුච්චිත ක්ෂයවීම්	-	<b>49,924,644.16</b>	<b>49,924,644.16</b>
<b>2023/12/31</b> දිනට ශුද්ධ පොත් වටිනාකම	<b>15,818,545.80</b>	<b>186,049,914.35</b>	<b>201,868,460.15</b>

#### 9.1 ඉඩම් හා ගොඩනැගිලි

##### ඉඩම්

Interlock ඇතිරීම	2,732,536.05
මායිම් තාප්පය	4,280,489.66
	<b>7,013,025.71</b>

##### ගොඩනැගිලි

පවතින ගොඩනැගිලි ප්‍රතිසංස්කරණය කිරීම	113,071,459.78
	<b>113,071,459.78</b>

# මූල්‍ය ප්‍රකාශන සඳහා සටහන්

## 2023 දෙසැම්බර් 31 දිනෙන් අවසන් වර්ෂය සඳහා

		2023	2022 - නැවත	2022
		රු.	සකස්කල	රු.
			රු.	රු.
<b>10 ගෙවිය යුතු</b>				
වෙළඳ ණයගැතියන්	▼	10.1	1,455,701.38	4,090,826.38
උපචිත වියදම	▼	10.2	9,463,572.58	8,962,732.28
විවිධ ණයගිම්යන්	▼	10.3	725,418.11	685,418.11
ගෙවිය යුතු වර්තන බදු	▼	10.4	129,912.16	175,271.33
2019 ව්‍යාපෘතිය සඳහා ගෙවිය යුතු	▼	10.5	671,600.00	671,600.00
2022 ව්‍යාපෘතිය සඳහා ගෙවිය යුතු	▼	10.6	269,190.00	1,200,000.00
ගෙවිය යුතු බැංකු ඇපකරය	▼	10.7	4,166,437.00	2,736,962.00
ගෙවිය යුතු වැටුප්			-	2,500.00
			<b>16,881,831.23</b>	<b>18,525,310.10</b>
				<b>18,525,310.10</b>
<b>10.1 වෙළඳ ණයගැතියන්</b>				
අන්තිකාරම් ලෙස ලැබුණු පාට්මාලා ගාස්තු			1,455,701.38	4,090,826.38
			<b>1,455,701.38</b>	<b>4,090,826.38</b>
<b>10.2 උපචිත වියදම්</b>				
TEC සහ MTB සාමාජිකයන් සඳහා දීමනා			102,000.00	102,000.00
ගොඩනැගිලි පිරිවැය			660,640.00	660,640.00
2021 ව්‍යාපෘතිය - බනික් මධ්‍යස්ථාන (මධ්‍යස්ථාන 25)			852,000.00	852,000.00
ප්‍රවාහන ගාස්තු		669,381.09	98,521.07	98,521.07
පරිගණක අළුත්වැඩියාව සහ නඩත්තුව		31,696.00	-	-
මෝටර් වාහන අළුත්වැඩියාව සහ නඩත්තුව		2,750.00	60,615.00	60,615.00
පිරියත සහ යන්ත්‍රෝපකරණ අළුත්වැඩියාව සහ නඩත්තුව		26,300.00	-	-
අතිකාල		327,822.84	327,431.81	327,431.81
ප්‍රවාහන සහ යැපුම් දීමනා		24,800.00	47,150.00	47,150.00
ජලය		68,406.94	54,817.07	54,817.07
විදුලිය		1,226,744.62	628,501.03	628,501.03
ආරක්ෂක ගාස්තු		193,389.60	200,100.00	200,100.00
සන්නිවේදන සේවා		55,665.70	68,973.92	68,973.92
වාහන සහ විදුලි උත්පාදන යන්ත්‍ර සඳහා ඉන්ධන			162,390.00	162,390.00
කමකරු සුභසාධන සඳහා වෛද්‍ය යෝජනා ක්‍රමය		210,512.47	214,886.27	214,886.27
සනීපාරක්ෂක සේවා		584,351.67	498,798.50	498,798.50
ගෝස් පරීක්ෂණ වියදම		2,500.00	14,300.00	14,300.00
විනෝදාස්වාද		1,760.00	-	-
ආරාධිත කමිකාවාර්ය ගාස්තු		521,150.00	196,200.00	196,200.00
පුවත්පත් බිල්පත්			5,310.00	5,310.00
ලිපිද්‍රව්‍ය මිලදී ගැනීම්		98,500.00	34,125.00	34,125.00
පාරිභෝජන ද්‍රව්‍ය මිලදී ගැනීම්		5,500.00	318,860.00	318,860.00
සනීපන ගෙවීම්		892,855.80	1,166,379.00	1,166,379.00
සුභුණු පාට්මාලා වියදම්		20,750.00	-	-
වටිස්ඇප් බිල්පත්		2,049.00	836.67	836.67
පන්ති කාමරය වැඩිදියුණු කිරීම නවීකරණය කිරීම		2,083,218.50	2,736,961.99	2,736,961.99
මායිම් තාප්ප සහ භූමි සැකසුම් නිර්මාණය			400,199.00	400,199.00
ප්‍රතිනත සහ සහතිකපත්‍ර ගාස්තු		100,800.00	112,736.00	112,736.00
ප්‍රදර්ශන වියදම්		7,970.50	-	-
උපාධි පිරිනැමීමේ වියදම්		677.26	-	-
මානව ධාරිතාව ගොඩනැගීමේ වියදම් - විදේශීය		5,000.00	-	-
සාමාජිකත්ව දායක ගාස්තු		12,572.00	-	-
වෙළඳ දැන්වීම්		200,750.00	-	-
සේවක අර්ථසාධක අරමුදල		1,100,056.50	-	-
සේවක භාර අරමුදල		150,007.71	-	-
ඉන්ටර්ලොක් ජේවින් සඳහා ගෙවිය යුතු රඳවාගැනීම්		72,162.50	-	-
සිවිලිමේ වැඩ සඳහා ගෙවිය යුතු රඳවාගැනීම්		130,877.50	-	-
වැඩි වැඩ සඳහා ගෙවිය යුතු රඳවාගැනීම්		632,594.38	-	-
		<b>9,463,572.58</b>	<b>8,962,732.28</b>	<b>8,962,732.28</b>

# මූල්‍ය ප්‍රකාශන සඳහා සටහන්

## 2023 දෙසැම්බර් 31 දිනෙන් අවසන් වර්ෂය සඳහා

	2023 රු.	2022 - නැවත සකස්කල රු.	2022 රු.
<b>10.3 විවිධ ණයහිමියන්</b>			
උපදේශන අත්තිකාරම්	75,336.25	75,336.25	75,336.25
පරීක්ෂණ වාර්තා අත්තිකාරම්	47,430.86	47,430.86	47,430.86
ආපනශාලා ටෙන්ඩර් තැන්පතු	5,000.00	5,000.00	5,000.00
ලංසු සුරැකුම්	35,500.00	35,500.00	35,500.00
ආපසු ගෙවන තැන්පතු	473,001.00	473,001.00	473,001.00
ආපසු ගෙවන ලබන ටෙන්ඩර් තැන්පතු	89,150.00	49,150.00	49,150.00
	<b>725,418.11</b>	<b>685,418.11</b>	<b>685,418.11</b>
<b>10.4 ගෙවිය යුතු වත්මන් බදු</b>			
ගෙවිය යුතු මුද්දර ගාස්තු ගිණුම	7,850.00	8,250.00	8,250.00
සමාජ සංරක්ෂණ දායකත්ව බදු -(SSCL-2.5%)	122,062.16	167,021.33	167,021.33
	<b>129,912.16</b>	<b>175,271.33</b>	<b>175,271.33</b>
<b>10.5 2019 ව්‍යාපෘතිය සඳහා ගෙවිය යුතු</b>			
ඉගෙනුම් කළමනාකරණ ව්‍යාපෘතිය ස්ථාපනය කිරීම	671,600.00	671,600.00	671,600.00
	<b>671,600.00</b>	<b>671,600.00</b>	<b>671,600.00</b>
<b>10.6 2022 ව්‍යාපෘතිය සඳහා ගෙවිය යුතු</b>			
මහන මැෂින් 100 ව්‍යාපෘතිය	269,190.00	1,200,000.00	1,200,000.00
	<b>269,190.00</b>	<b>1,200,000.00</b>	<b>1,200,000.00</b>
<b>10.7 ගෙවිය යුතු බැංකු ඇපකර</b>			
වෘත්තීය ඉංජිනේරුන්	4,166,437.00	2,736,962.00	2,736,962.00
	<b>4,166,437.00</b>	<b>2,736,962.00</b>	<b>2,736,962.00</b>
<b>11 කෙටි කාලීන ප්‍රතිපාදන වෙන්කිරීම්</b>			
විගණන ගාස්තු සඳහා ප්‍රතිපාදන වෙන් කිරීම	930,040.00	936,000.00	936,000.00
සේවක සංවර්ධන අරමුදල සඳහා ප්‍රතිපාදන වෙන් කිරීම	-	162,427.66	162,427.66
	<b>930,040.00</b>	<b>1,098,427.66</b>	<b>1,098,427.66</b>
<b>12 විශ්‍රාම වැටුප්</b>			
පාරිතෝෂික සඳහා ප්‍රතිපාදන වෙන් කිරීම්			
වර්ෂය ආරම්භයේදී පවත්නා ශේෂය	50,733,180.22	48,214,906.00	48,214,906.00
අඩුකලා - වර්ෂය සඳහා ගෙවීම්	(5,461,672.50)	(985,162.50)	(985,162.50)
	45,271,507.72	47,229,743.50	47,229,743.50
වර්ෂය සඳහා ප්‍රතිපාදන වෙන් කිරීම්	3,310,234.78	3,503,436.72	3,503,436.72
වසර අවසානයේ පවත්නා ශේෂය	<b>48,581,742.50</b>	<b>50,733,180.22</b>	<b>50,733,180.22</b>
<b>13 රජයේ දායකත්වය සහ විදේශ ආධාර</b>			
වර්ෂය ආරම්භයේදී පවත්නා ශේෂය	208,738,192.69	216,077,974.76	216,077,974.76
එකතු කලා - වර්ෂය සඳහා ප්‍රදාන	<b>13.1</b> 12,413,670.29	35,739,900.00	35,739,900.00
	221,151,862.98	251,817,874.76	251,817,874.76
මහා භාණ්ඩාගාරයට නැවත ගෙවීමේ ප්‍රදාන	<b>13.2</b> -	(20,723,241.42)	(20,723,241.42)
අඩු කලා - වාර්ෂික ක්‍රමය -	<b>13.3</b> -	(22,356,440.65)	(22,356,440.65)
වසර අවසානයේ පවත්නා ශේෂය	<b>13.4</b> 221,151,862.98	<b>208,738,192.69</b>	<b>208,738,192.69</b>
<b>13.1 ප්‍රාග්ධන ප්‍රදාන</b>			
වාර්ෂික මුදල් ප්‍රදාන	-	35,000,000.00	35,000,000.00
විශේෂ ව්‍යාපෘති සඳහා භාණ්ඩාගාරයේ මුදල් ප්‍රදාන ( මහන මැෂින් 100 ව්‍යාපෘතිය)	-	5,000,000.00	5,000,000.00
(-) විශේෂ ව්‍යාපෘති සඳහා භාණ්ඩාගාරයේ මුදල් ප්‍රදාන (PIP, බහු කාර්ය, හම් සහ F	-	(6,000,000.00)	(6,000,000.00)
ප්‍රාග්ධන ප්‍රදාන (මුදල්)	-	<b>34,000,000.00</b>	<b>34,000,000.00</b>
වැරදි නිවැරදි කිරීම් - පර්යේෂණාගාරය වැඩි දියුණු කිරීම සහ පංති කාමර වැඩි දියුණු	-	-	-
ව්‍යාපෘතිය සඳහා අමාත්‍යාංශය හරහා රජයෙන් ලැබුණු ප්‍රදාන	<b>13.1.1.</b> 12,413,670.29	1,739,900.00	1,739,900.00
	<b>12,413,670.29</b>	<b>35,739,900.00</b>	<b>35,739,900.00</b>

# මූල්‍ය ප්‍රකාශන සඳහා සටහන්

## 2023 දෙසැම්බර් 31 දිනෙන් අවසන් වර්ෂය සඳහා

	2023 රු.	2022 - නැවත සකස්කල රු.	2022 රු.
<b>13.1.1</b> ප්‍රාග්ධන ව්‍යාපෘති සඳහා අමාත්‍යාංශය හරහා රජයෙන් ලැබුණු ප්‍රදාන			
ජේෂ්කර්ම සැකසුම් නවෝත්පාදන , පර්යේෂණ සහ සංවර්ධන මධ්‍යස්ථානය ස්ථාපිත	-	23,300.00	23,300.00
ජේෂ්කර්ම සහ ඇඟලුම් ක්ෂේත්‍රය තුළ පර්යේෂණ ක්‍රියාකාරකම් ශක්තිමත් කිරීම	-	963,800.00	963,800.00
බහුවිධ කුසලතාවයන් සහිත කාර්යසාධක බලකායක් නිර්මාණය කිරීම	-	752,800.00	752,800.00
සු.ම.ප. සම් සහ පාවහන් අංශයේ දැනට සිටින	241,000.00		
සේවකයින්ගේ නිපුණතා අපනයන වෙළඳපොළට ලඟා වීම සඳහා උසස් කිරීම			
බැංකු මධ්‍යස්ථාන 160ක් පිහිටුවීම - මධ්‍යස්ථාන 25	12,172,670.29		
	<b>12,413,670.29</b>	<b>1,739,900.00</b>	<b>1,739,900.00</b>
<b>13.2</b> මහා භාණ්ඩාගාරය වෙත නැවත ගෙවනු ලබන ප්‍රදාන			
නව ගොඩනැගිලි ව්‍යාපෘතිය		19,237,399.42	19,237,399.42
CCTV ව්‍යාපෘතිය		1,485,842.00	1,485,842.00
	-	20,723,241.42	20,723,241.42
<b>13.3</b> වර්ෂය සඳහා ක්‍රමක්ෂය			
රජයේ ප්‍රදාන තුළින් වත්කම් ක්ෂයවීමේ කොටස	-	22,356,440.65	22,356,440.65
	-	<b>22,356,440.65</b>	<b>22,356,440.65</b>
<b>13.4</b> රජයේ දායකත්වය සහ විදේශ ආධාර			
රජයෙන් ලැබෙන ප්‍රාග්ධන ප්‍රදානය	623,121,228.42	610,707,558.13	610,707,558.13
අමාත්‍යාංශය මගින් පවරනු ලබන වත්කම්	50,043,791.00	50,043,791.00	50,043,791.00
විදේශ ආධාර (ලෝක බැංකුව සහ JICA)	99,276,267.00	99,276,267.00	99,276,267.00
ලැබුණු වෙනත් පරිත්‍යාග	291,081.00	291,081.00	291,081.00
	772,732,367.42	760,318,697.13	760,318,697.13
අඩුකලා - මහා භාණ්ඩාගාරය වෙත නැවත ගෙවිය යුතු ප්‍රදාන	12.2	(20,723,241.42)	(20,723,241.42)
අඩුකලා - ක්‍රමක්ෂය සම්බන්ධ එකතුව	(530,857,263.02)	(530,857,263.02)	(530,857,263.02)
	<b>241,875,104.40</b>	<b>208,738,192.69</b>	<b>208,738,192.69</b>
<b>14</b> ප්‍රත්‍යාගණන අතිරික්තය			
ප්‍රත්‍යාගණනය කල මෝටර් වාහන	23,243,298.77	23,800,000.00	23,800,000.00
2022.10.31 දිනට ප්‍රත්‍යාගණනය කල මෝටර් රථවල ශුද්ධ පොත් වටිනාකම		(556,701.23)	(556,701.23)
	<b>23,243,298.77</b>	23,243,298.77	23,243,298.77
<b>15</b> වෙනත් ව්‍යාපෘති			
2020 ව්‍යාපෘතිය - බැංකු පුහුණු වැඩසටහන	1,215,490.39	1,215,490.39	1,215,490.39
ඇඟලුම් මූලික ගෘහ කර්මාන්තය	229,219.06	229,219.06	229,219.06
2021 ව්‍යාපෘතිය - බැංකු මධ්‍යස්ථාන 160 ක් ස්ථාපිත කිරීම	18,160,567.70	30,350,779.34	30,350,779.34
2021 ව්‍යාපෘතිය - බැංකු මධ්‍යස්ථාන 160 ක් ස්ථාපිත කිරීම - මධ්‍යස්ථාන 25	(11,480,080.81)	(9,656,503.94)	(9,656,503.94)
	<b>8,125,196.34</b>	<b>22,138,984.85</b>	<b>22,138,984.85</b>
<b>16</b> සමුච්චිත අතිරික්ත/ (හිඟය)			
ඉදිරියට ගෙන ආ ලාභය	381,495,207.71	315,936,943.02	315,936,943.02
ශේෂපත්‍ර දිනට පසු සිදුවීම් සඳහා පෙර වර්ෂයේ ගැලපීම්			
සංශෝධිත වියදම්	16.1	10,003.51	(333,389.34)
	<b>381,505,211.22</b>	315,603,553.68	315,603,553.68
වර්ෂය සඳහා අතිරික්තය	219,994,454.66	65,891,654.03	65,891,654.03
	<b>601,499,665.88</b>	<b>381,495,207.71</b>	<b>381,495,207.71</b>
<b>16.1</b> සංශෝධිත වියදම්			
TEC සහ DPC සාමාජික ගාස්තු	(6,000.00)		
ප්‍රසාද දීමනා	(2,500.00)		
සහරා දායක ගාස්තු	(23,166.00)		
වාහන සේව්ද	(15,800.00)		
පැමිණීමේ දේශන ගාස්තු	8,000.00		
ඉල්ලුම් තැන්පතු සඳහා පොළිය	29,462.49		
	<b>(10,003.51)</b>		

# මූල්‍ය ප්‍රකාශන සඳහා සටහන්

## 2023 දෙසැම්බර් 31 දිනෙන් අවසන් වර්ෂය සඳහා

		2023	2022 - නැවත සකස්කළ	2022
		රු.	රු.	රු.
<b>17 මෙහෙයුම් ආදායම්</b>				
පරික්ෂා කිරීම	17.1	48,814,316.51	50,502,098.03	50,502,098.03
පුහුණු	17.2	97,938,372.64	92,350,055.26	92,350,055.26
විශේෂ ව්‍යාපෘති		-	20,181,257.98	20,181,257.98
උපදේශන සේවා		-	3,326,946.00	3,326,946.00
පාරිභෝගික / තාක්ෂණික සේවා සහ අනෙකුත් විකුණුම්		14,887,960.58	13,125,526.97	13,125,526.97
වෙනත් ආදායම්	17.3	75,100,289.72	51,271,302.38	51,271,302.38
වත්කම් බැහැර කිරීමේදී ලැබුණු අතිරික්ත මුදල්	17.4	43,906.48	157,193.46	157,193.46
		<b>236,784,845.93</b>	<b>230,914,380.08</b>	<b>230,914,380.08</b>
<b>17.1 පරික්ෂා කිරීම</b>				
සාමාන්‍ය පරික්ෂණ		30,000,712.50	26,674,329.50	26,674,329.50
බලකා නිල ඇඳුම්		-	-	-
පාසල් නිල ඇඳුම් පරික්ෂාව		18,892,541.51	23,866,963.53	23,866,963.53
අඩුකලා - ලබාදුන් වටපිටම් - පරික්ෂා කිරීම		(78,937.50)	(39,195.00)	(39,195.00)
		<b>48,814,316.51</b>	<b>50,502,098.03</b>	<b>50,502,098.03</b>
<b>17.2 පුහුණු</b>				
සතියේ දින පුහුණුව		32,454,743.49	31,592,353.83	31,592,353.83
සති අන්ත පුහුණුව		54,609,625.95	49,401,157.93	49,401,157.93
බාහිර පුහුණුව		10,874,003.20	11,356,543.50	11,356,543.50
		<b>97,938,372.64</b>	<b>92,350,055.26</b>	<b>92,350,055.26</b>
<b>17.3 වෙනත් ආදායම්</b>				
වෙනත් විකුණුම් ආදායම්	17.3.1	-	48,750.00	48,750.00
විවිධ ආදායම්	17.3.2	377,138.52	110,827.35	110,827.35
ඉතුරුම් ගිණුම් පොළිය (විදේශ මුදල් ඉතුරුම් ගිණුම සහ අරමුදල් කළමනාකරණ :		1,240,621.96	733,607.53	733,607.53
ස්ථාවර තැන්පතු පොළිය		692,213.88	601,996.27	601,996.27
භාණ්ඩාගාර බිල්පත් පොළිය		4,185,463.98	2,902,448.12	2,902,448.12
ඉල්ලුම් තැන්පතු පොළිය		67,461,044.46	44,779,229.07	44,779,229.07
සේවක ණය පොළිය		547,306.92	631,320.02	631,320.02
සැපයුම්කරුවන් ලියාපදිංචි කිරීම		-	111,000.00	111,000.00
ආපනශාලා කුලියට දීම		120,000.00	10,000.00	10,000.00
ආපසු නොගෙවන ටෙන්ඩර් තැන්පතු		476,500.00	29,000.00	29,000.00
විනිමය ලාභ		-	1,313,124.02	1,313,124.02
		<b>75,100,289.72</b>	<b>51,271,302.38</b>	<b>51,271,302.38</b>
<b>17.3.1 වෙනත් විකුණුම් ආදායම්</b>				
ගුවණාගාරය, සම්මන්ත්‍රණ ශාලාව, පන්ති කාමර කුලියට දීමේ ගාස්තු		-	48,750.00	48,750.00
		-	<b>48,750.00</b>	<b>48,750.00</b>
<b>17.3.2 විවිධ ආදායම්</b>				
ජායා පිටපත් ගාස්තු		10,860.00	3,256.00	3,256.00
අසමත් වූ විභාග සඳහා ගාස්තු සහ VIVA		134,000.00	93,000.00	93,000.00
ප්‍රවාහන ගාස්තු (PIP සහ දිවිනැගුම, වෙනත් ව්‍යාපෘති)		9,660.00	-	-
වැඩිපුර ගෙවූ ණය		-	16.67	16.67
ඉවතලන පරිභෝජන භාණ්ඩ මත විකුණුම්		17,673.52	14,554.68	14,554.68
කෙසෙල් විකිණීම		500.00	-	-
වැඩ දිනපොත		3,200.00	-	-
තක්සේරු මධ්‍යස්ථාන ගාස්තු		25,000.00	-	-
තක්සේරු පරික්ෂණය සඳහා ගාස්තු		28,000.00	-	-
අධිකෂණ ගාස්තු පාසල් නිල ඇඳුම් නිෂ්පාදන ක්‍රියාවලිය		145,745.00	-	-
අභිමි අයිතමය නැවත අයකර ගැනීම		2,500.00	-	-
		<b>377,138.52</b>	<b>110,827.35</b>	<b>110,827.35</b>

# මූල්‍ය ප්‍රකාශන සඳහා සටහන්

## 2023 දෙසැම්බර් 31 දිනෙන් අවසන් වර්ෂය සඳහා

	2023 රු.	2022 - නැවත සකස්කල රු.	2022 රු.
<b>17.4 වත්කම් බැහැර කිරීමේදී ලැබුණු අතිරික්ත මුදල</b>			
වත්කම්වල පිරිවැය-2023	1,878,588.20	1,107,736.80	1,107,736.80
(-) ක්ෂය වීම	(1,866,418.20)	(1,106,884.80)	(1,106,884.80)
බැහැර කිරීමේ වත්කම්වල ශුද්ධ පොත් වටිනාකම	<b>12,170.00</b>	<b>852.00</b>	<b>852.00</b>
විකිණීම මුදල	56,076.48	158,045.46	158,045.46
<b>බැහැර කිරීමේ සම්පූර්ණ ලාභය</b>	<b>43,906.48</b>	<b>157,193.46</b>	<b>157,193.46</b>
<b>18 සුද්ගල පඩිනඩි (වැටුප්, වැටුප් සහ සේවක ප්‍රතිලාභ)</b>			
වැටුප් සහ වෙනත	52,407,815.08	51,691,761.02	51,691,761.02
වැඩ බලන දීමනා	396,091.25	-	-
ජීවන වියදම් දීමනා	7,295,830.65	7,273,820.00	7,273,820.00
විශේෂ දීමනා	4,676,814.51	4,709,333.33	4,709,333.33
සේවක අර්ථසාධක අරමුදල	7,165,705.60	7,086,969.73	7,086,969.73
සේවක භාර අරමුදල	1,791,426.42	1,771,742.43	1,771,742.43
සභාපතිවරයාට දීමනාව	1,064,075.00	933,980.81	933,980.81
අනියම් වැටුප් / පුහුණුවන්නන් සඳහා දීමනාව	145,171.00	236,940.98	236,940.98
අතිකාල දීමනා	3,201,654.51	2,817,161.00	2,817,161.00
සති අන්ත ගෙවීම්	9,707,955.55	10,425,713.34	10,425,713.34
වෘත්තීය දීමනා	2,764,147.84	2,650,349.66	2,650,349.66
ප්‍රසාද දීමනා/ඇගයුම් දීමනා	2,101,042.00	1,295,000.00	1,295,000.00
ලේකම් ගාස්තු	82,000.00	68,000.00	68,000.00
සති අන්ත පාසල් කාර්ය මණ්ඩලය සඳහා දීමනාව	344,250.00	243,500.00	243,500.00
දුරකථන දීමනාව	254,247.98	243,733.33	243,733.33
ප්‍රවාහන දීමනාව	4,344,758.06	4,020,010.00	4,020,010.00
සම්බන්ධීකරණ ගාස්තුව	-	1,546,474.81	1,546,474.81
පරීක්ෂණාගාර කාර්ය මණ්ඩල දීමනාව	459,000.00	459,000.00	459,000.00
පාරිභෝගික	3,310,234.78	3,503,436.72	3,503,436.72
උපදේශන දිරිගැන්වීම්	-	299,181.38	299,181.38
	<b>101,512,220.23</b>	<b>101,276,108.54</b>	<b>101,276,108.54</b>
<b>19 ගමන් වියදම්</b>			
දේශීය	381,550.00	616,500.00	616,500.00
	<b>381,550.00</b>	<b>616,500.00</b>	<b>616,500.00</b>
<b>20 සැපයුම් සහ පරිභෝජන ද්‍රව්‍ය</b>			
ලිපිද්‍රව්‍ය සහ කාර්යාල අවශ්‍යතා	<b>20.1</b> 2,981,675.12	3,613,748.55	3,613,748.55
වෙනත් පරිභෝජන ද්‍රව්‍ය	<b>20.2</b> 1,476,401.37	1,445,986.22	1,445,986.22
ප්‍රතිභන සහ සහතික කිරීමේ ගාස්තු	2,539,876.94	3,198,240.42	3,198,240.42
වාහන සහ ජනරේටර් සඳහා ඉන්ධන	7,856,135.42	4,796,579.45	4,796,579.45
	<b>14,854,088.85</b>	<b>13,054,554.64</b>	<b>13,054,554.64</b>
<b>20.1 ලිපිද්‍රව්‍ය සහ කාර්යාල අවශ්‍යතා</b>			
වසර ආරම්භයේ තොගය	1,687,317.94	1,103,618.19	1,103,618.19
එකතුකලා - වර්ෂය තුළ මිලදී ගැනීම්	3,157,235.60	4,197,448.30	4,197,448.30
	4,844,553.54	5,301,066.49	5,301,066.49
අඩුකලා - වසර අවසානයේ තොගය	(1,862,878.42)	(1,687,317.94)	(1,687,317.94)
	<b>2,981,675.12</b>	<b>3,613,748.55</b>	<b>3,613,748.55</b>
<b>20.2 පරිභෝජන ද්‍රව්‍ය, QC රසායනාගාර ද්‍රව්‍ය, නූල් සහ ඩයි වර්ග</b>			
වසර ආරම්භයේ තොගය	1,565,670.29	1,481,127.54	1,481,127.54
එකතුකලා - වර්ෂය තුළ මිලදී ගැනීම්	1,346,113.12	1,530,528.97	1,530,528.97
	2,911,783.41	3,011,656.51	3,011,656.51
අඩුකලා - වසර අවසානයේ තොගය	(1,435,382.04)	(1,565,670.29)	(1,565,670.29)
	<b>1,476,401.37</b>	<b>1,445,986.22</b>	<b>1,445,986.22</b>

# මූල්‍ය ප්‍රකාශන සඳහා සටහන්

## 2023 දෙසැම්බර් 31 දිනෙන් අවසන් වර්ෂය සඳහා

	2023	2022 - නැවත සකස්කළ	2022
	රු.	රු.	රු.
<b>21 අළුත්වැඩියා සහ නඩත්තු</b>			
ඉඩම් සහ ගොඩනැගිලි	1,813,463.80	1,158,353.25	1,158,353.25
මෝටර් වාහන	4,151,907.27	(181,211.34)	(181,211.34)
ගෘහ භාණ්ඩ සහ උපකරණ	545,235.14	335,776.73	335,776.73
රසායනාගාර උපකරණ	876,995.00	907,531.24	907,531.24
පිරියත සහ යන්ත්‍රෝපකරණ	381,700.00	734,800.90	734,800.90
පරිගණක	702,598.53	575,891.42	575,891.42
කාර්මික මහන මැෂින්	-	1,435.00	1,435.00
විදුලි උත්පාදක යන්ත්‍ර	183,326.42	106,973.58	106,973.58
	<b>8,655,226.16</b>	<b>3,639,550.78</b>	<b>3,639,550.78</b>
<b>22 කොන්ත්‍රාත් සේවා</b>			
රක්ෂණ	196,747.62	196,990.41	196,990.41
ආරක්ෂක ගාස්තු	2,340,175.62	1,884,457.00	1,884,457.00
සනීපාරක්ෂක සේවා	6,237,850.15	4,530,627.01	4,530,627.01
විදුලිය	12,866,575.70	6,335,251.70	6,335,251.70
ජලය	1,648,534.99	884,867.87	884,867.87
සන්නිවේදන සේවා	817,684.62	813,248.71	813,248.71
තැපැල් ගාස්තු	63,420.00	74,980.00	74,980.00
වෙළඳ දැන්වීම් වියදම්	1,695,675.00	399,437.40	399,437.40
ප්‍රවාහන ගාස්තු	6,533,627.50	5,677,688.41	5,677,688.41
	<b>32,400,291.20</b>	<b>20,797,548.51</b>	<b>20,797,548.51</b>
<b>23 වෙනත් වියදම්</b>			
බාහිර කට්ටාචාර්ය ගාස්තු	3,837,150.00	2,688,475.00	2,688,475.00
විගණන ගාස්තු - වර්ෂය සඳහා ජර්නිපාදන	880,000.00	1,600,000.00	1,600,000.00
පුහුණු පාඨමාලා වියදම්	7,958,446.82	5,486,338.40	5,486,338.40
<b>විවිධ වියදම්</b>	<b>23.1 709,215.23</b>	<b>1,158,727.38</b>	<b>1,158,727.38</b>
සම්මුඛ පරීක්ෂණ මණ්ඩල සාමාජිකයින්ගේ ගාස්තු	30,000.00	-	-
කාර්ය මණ්ඩල සුබසාධනය - නේ වියදම්	2,890,377.00	2,483,373.47	2,483,373.47
කාර්ය මණ්ඩල වෛද්‍ය යෝජනා ක්‍රමය කම්කරු සුභසාධනය	3,540,169.95	3,699,547.55	3,699,547.55
පාලක මණ්ඩලයට ගාස්තු	638,000.00	564,000.00	564,000.00
ප්‍රදර්ශන වියදම්	491,990.31	235,000.00	235,000.00
මුද්දර ගාස්තු	45,325.00	38,675.00	38,675.00
වෘත්තීය මාර්ගෝපදේශන වැඩසටහන	50,500.51	113,437.38	113,437.38
අධ්‍යාපන ණය	1,368,045.81	388,925.94	388,925.94
NVQ ප්‍රතිපත්ත වියදම්	-	88,400.00	88,400.00
ගෝස් පරීක්ෂා කිරීමේ වියදම්	128,600.00	141,700.00	141,700.00
සාමාජික දායකත්ව ගාස්තු	243,426.51	151,907.12	151,907.12
TEC සහ MTB සාමාජිකයින් සඳහා දීමනා	388,000.00	102,000.00	102,000.00
විගණන සහ කළමනාකරණ කමිටු දීමනා, ශාස්ත්‍රීය සහ සාමාජිකයින් සංග්‍රහ වියදම්	144,000.00	114,000.00	114,000.00
සංග්‍රහ වියදම්	359,418.25	244,650.76	244,650.76
ඩිජිටල් ප්‍රදානය කිරීමේ වියදම් -2022	(39,000.00)	478,197.94	478,197.94
උපාධි පිරිනැමීමේ වියදම්	2,308,367.19	762,115.00	762,115.00
උපාධි පාඨමාලා වියදම්	-	33,465.00	33,465.00
ප්‍රකාශන සහ සහරා	109,537.50	442,260.00	442,260.00
මානව ධාරිතාව ගොඩනැගීම - දේශීය	1,361,992.34	-	-
මානව ධාරිතාව ගොඩනැගීමේ වියදම් - විදේශ	285,841.00	-	-
පාසල් නිල ඇඳුම් පරීක්ෂාව	-	500,741.95	500,741.95
ප්‍රවාරණය සහ අලෙවිකරණය	445,840.00	1,328,155.00	1,328,155.00
කොවිඩ් වියදම්	-	46,185.64	46,185.64
සූර්ය පැනල සඳහා වහල ව්‍යුහයන් තක්සේරු කිරීම	461,250.00	-	-
පර්යේෂණ සම්මන්ත්‍රණ වියදම්	103,145.80	-	-
අත්යන්ත සායම් ද්‍රව්‍ය බැහැර කිරීම	142,180.00	-	-
	<b>28,881,819.22</b>	<b>22,890,278.53</b>	<b>22,890,278.53</b>

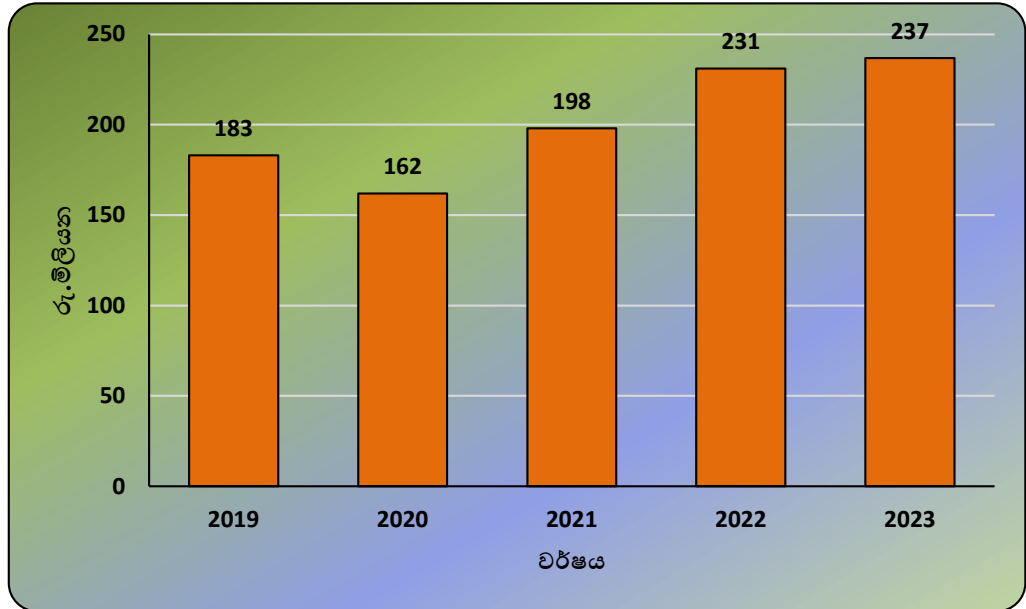
# මූල්‍ය ප්‍රකාශන සඳහා සටහන්

## 2023 දෙසැම්බර් 31 දිනෙන් අවසන් වර්ෂය සඳහා

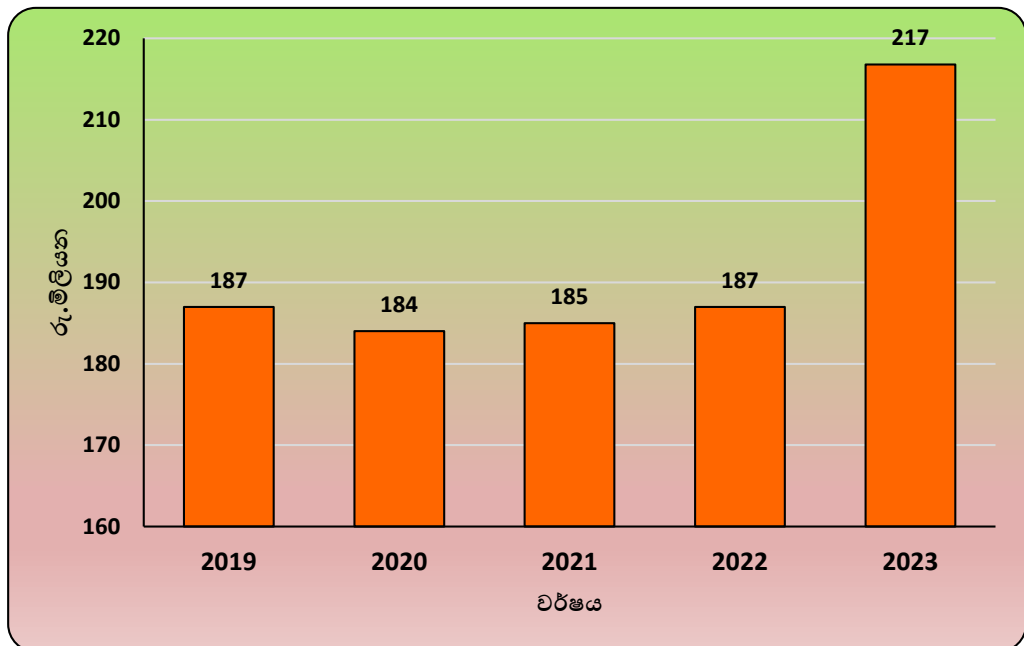
	2023	2022 - නැවත සකස්කල	2022
	රු.	රු.	රු.
<b>23.1 විවිධ වියදම්</b>			
ප්‍රවෘත්ති පත්‍ර බිල්පත්	53,000.00	44,990.00	44,990.00
කම්කරු ගාස්තු	21,500.00	14,000.00	14,000.00
යතුරු කැපීමේ ගාස්තු	500.00	500.00	500.00
ගෞරවනීය ගාස්තුව		18,000.00	18,000.00
පරිවර්තන ගාස්තු - වාර්ෂික වාර්තාව සහ වෙනත්	158,036.75	210,657.00	210,657.00
වාහන නැවැත්වීමේ ගාස්තු	140.00	-	-
සිසුන් සඳහා බෙහෙත් / වෛද්‍ය ප්‍රතිකාර	20,292.09	9,256.69	9,256.69
පිරිත් පිංකම	65,200.00	67,123.00	67,123.00
තැගි භාණ්ඩ මිලදී ගැනීම	4,410.00	-	-
සහතික රාමු ගාස්තු	1,350.00	-	-
වෙනත් වියදම්		220.00	220.00
පොත් බැඳීමේ ගාස්තු	12,340.00	17,603.90	17,603.90
වියදුරු බලපත්‍ර		1,700.00	1,700.00
තක්සේරු ගාස්තු		554,454.44	554,454.44
මුද්‍රාණය කිරීමේ ගාස්තු		2,400.00	2,400.00
පොල් තෙල් මිලදී ගැනීම	20,585.00	15,895.00	15,895.00
'තුහිනසර' ඉසව්ව	100,000.00	15,000.00	15,000.00
අලුත් අවුරුදු කාඩ්පත්		15,720.00	15,720.00
කුරියර් ගාස්තු	61,369.67	65,968.26	65,968.26
දායක ගාස්තුව (සභරාව, රෙදිපිළි පුවත් පත්‍රිකාව)	1,848.91	61,879.09	61,879.09
විභූ පෙට්ටි, ගිනි පෙට්ටි, කටර් පිහිය, යතුරු වැගය මිලදී ගැනීම	5,307.50	8,365.00	8,365.00
අපද්‍රව්‍ය බහාලුම	5,959.54		-
රබර් මුද්‍රාව	3,600.00		-
කඩිනම් විවර වැඩසටහන සඳහා වියදම් - පොළොන්නරුව		24,490.00	24,490.00
නත්තල් සහ අලුත් අවුරුද්ද සඳහා සැරසිලි		10,505.00	10,505.00
C ගොඩනැගිලි ඒකකය විවෘත කිරීමේ උත්සවය	166,728.00		-
විසිටින් කාඩ්පත්	4,750.00		-
දඩ සහ අධිභාර	2,297.77		-
	<b>709,215.23</b>	<b>1,158,727.38</b>	<b>1,158,727.38</b>
<b>24 මූල්‍ය පිරිවැය</b>			
විදේශ විනිමය අලාභ	349,574.25	-	-
බැංකු ගාස්තු	283,576.37	150,043.22	150,043.22
	<b>633,150.62</b>	<b>150,043.22</b>	<b>150,043.22</b>
<b>25 ක්ෂයවීම්</b>			
ගොඩනැගිලි	4,533,632.18	3,102,526.43	3,102,526.43
පරිගණක	3,725,312.26	3,905,074.89	3,905,074.89
ගෘහභාණ්ඩ, සවිකිරීම් සහ උපකරණ	5,863,335.87	5,395,007.80	5,395,007.80
මෝටර් වාහන	2,380,000.00	792,366.67	792,366.67
පිරිසිඳු සහ යන්ත්‍රෝපකරණ	3,779,542.04	3,317,567.94	3,317,567.94
කාර්මික මහන මැෂින්	1,602,561.73	1,648,061.73	1,648,061.73
රසායනාගාර උපකරණ	7,271,401.13	6,458,529.17	6,458,529.17
පොත් සහ වාර ප්‍රකාශන	316,259.78	335,447.95	335,447.95
	<b>29,472,044.99</b>	<b>24,954,582.58</b>	<b>24,954,582.58</b>
<b>26 විලම්බිත ආදායම</b>			
රජයේ ප්‍රදානය මගින් වත්කම්වල ක්ෂය කිරීමේ කොටස	-	21,556,440.65	21,556,440.65
මානව ධාරිතාව ගොඩනැගීම සඳහා රජයේ දායකත්වය		800,000.00	800,000.00
	<b>-</b>	<b>22,356,440.65</b>	<b>22,356,440.65</b>

## කාර්යසාධන දර්ශක

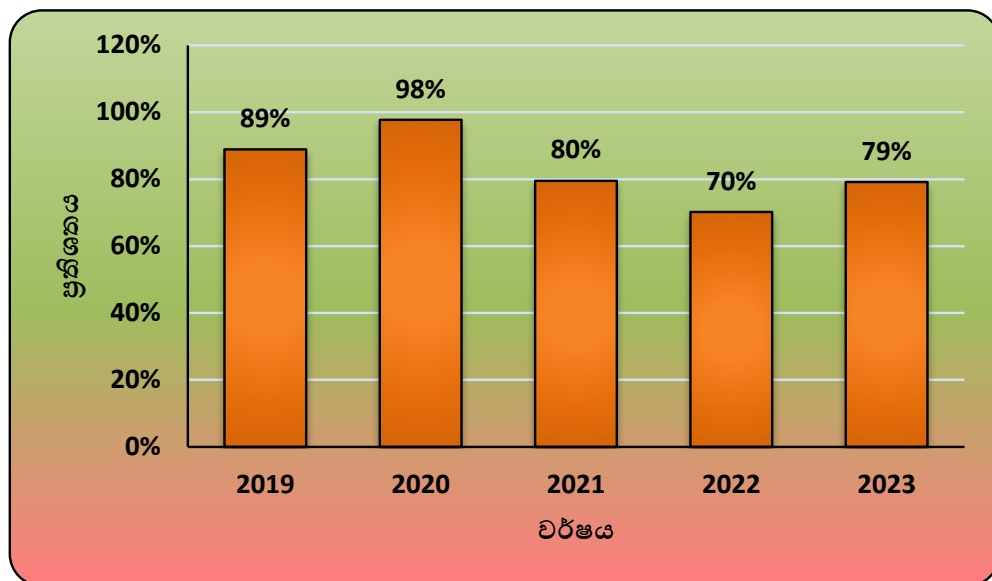
### මුළු ආදායම



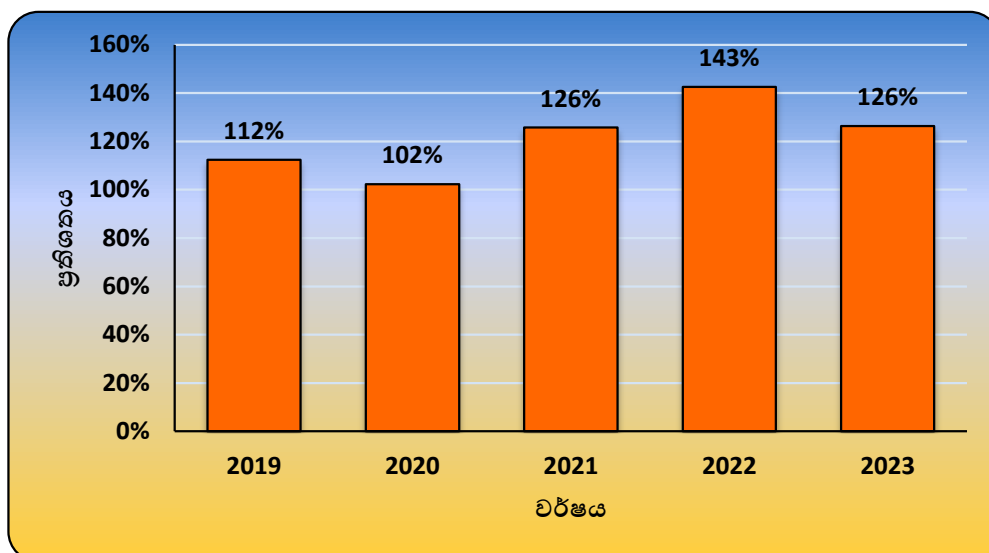
### සුනරාවර්තන වියදම්



ආදායමෙහි ප්‍රතිශතයක් වශයෙන් පුනරාවර්තන වියදම  
(ක්ෂයවීම් බැහැර කරමින්)

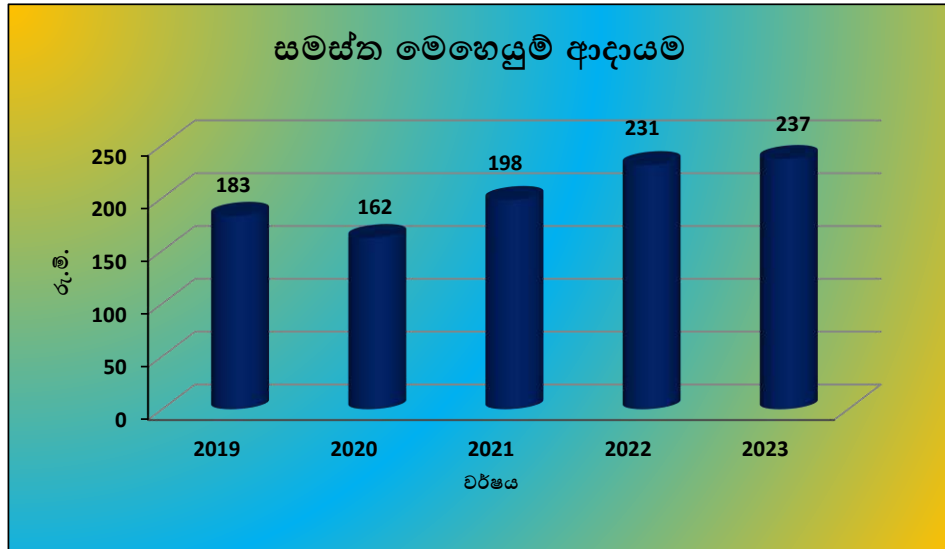


පුනරාවර්තන වියදම් වල ප්‍රතිශතයක් වශයෙන් ආදායම  
(ක්ෂයවීම් බැහැර කරමින්)

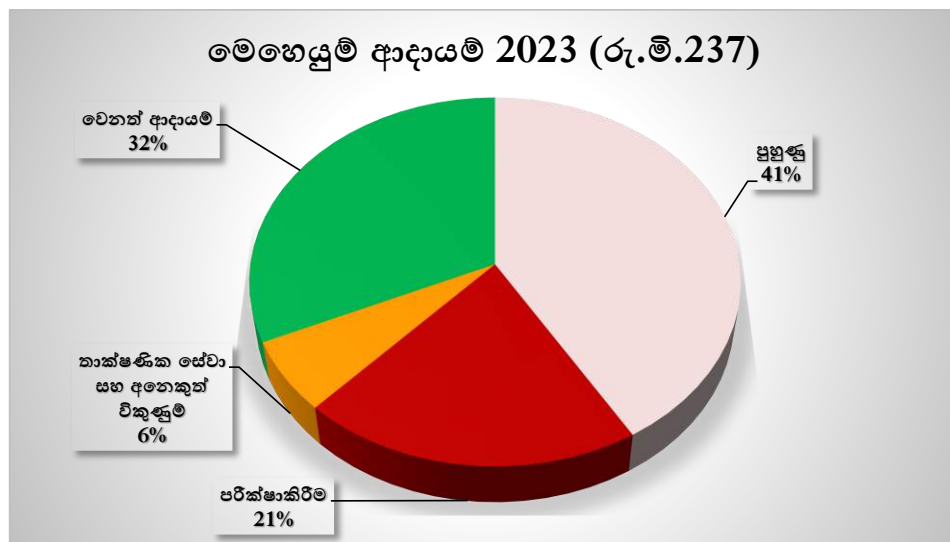


## මූල්‍ය ප්‍රකාශන පිළිබඳ වාර්තාව

### ආදායම

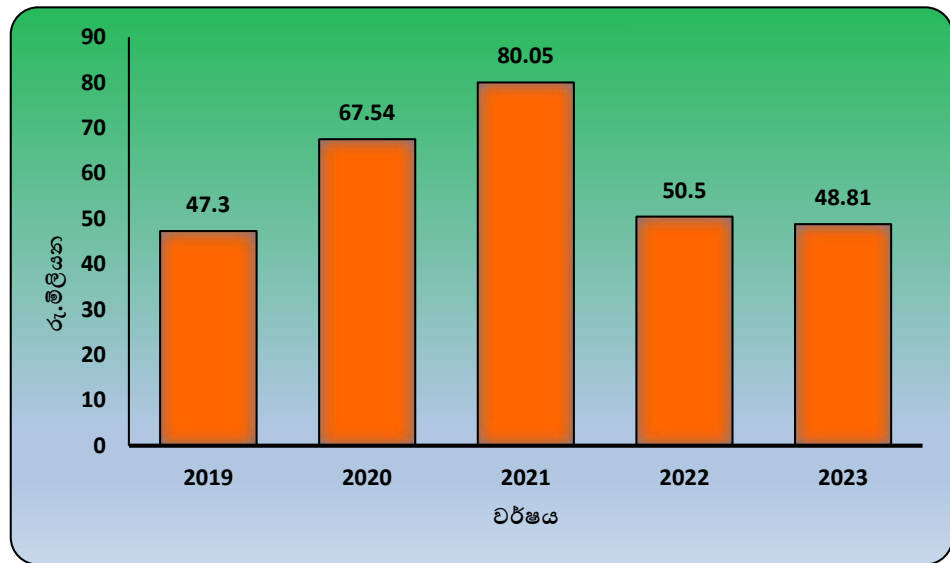


ආයතනය සමාලෝචිත වර්ෂය තුළ මුළු වාර්ෂික ආදායම ලෙස රු. මිලියන 237ක් වාර්තා කර ඇති අතර එය 2022 වසරට සාපේක්ෂව 3%ක වර්ධනයකි. සමාලෝචිත වර්ෂය තුළ මුළු ආදායම රු. මිලියන 6 කින් වර්ධනය වී ඇත.



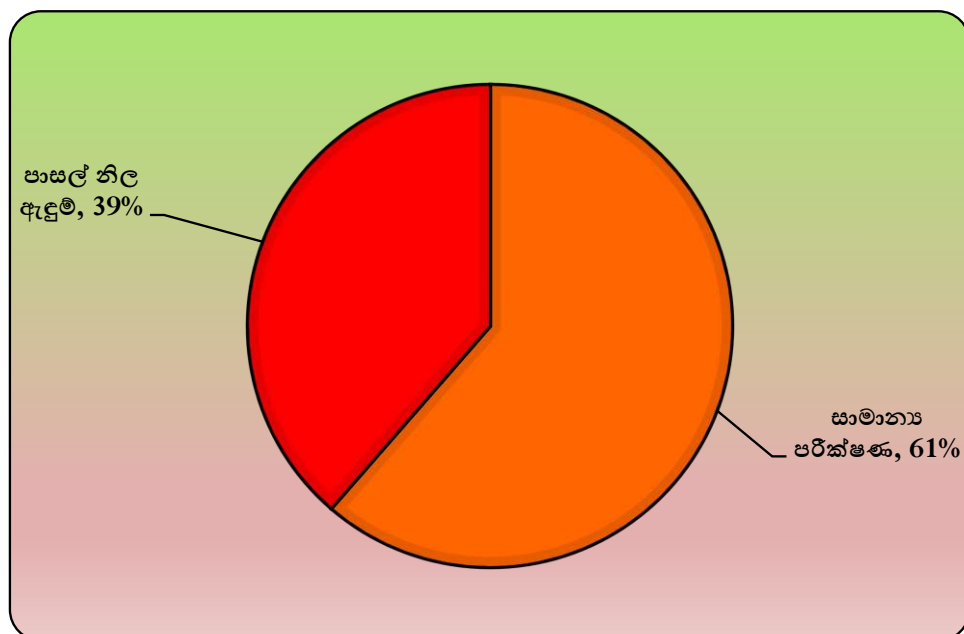
පරික්ෂණ, පුහුණු සහ තාක්ෂණික සේවා සහ අනෙකුත් විකුණුම් මගින් උපයන ආදායම සමස්ත මෙහෙයුම් ආදායමෙන් 68%ක් වන අතර මෙහෙයුම් ආදායමෙන් 32%ක් පොලී ආදායම (ස්ථාවර තැන්පතු, භාණ්ඩාගාර බිල්පත් සහ ඇමතුම් තැන්පතු පොලී), ප්‍රවාහන ආදායම හා විවිධ ක්‍රියාකාරකම් වැනි මූලාශ්‍රවලින් දායක වේ.

## පරීක්ෂණ ආදායම්



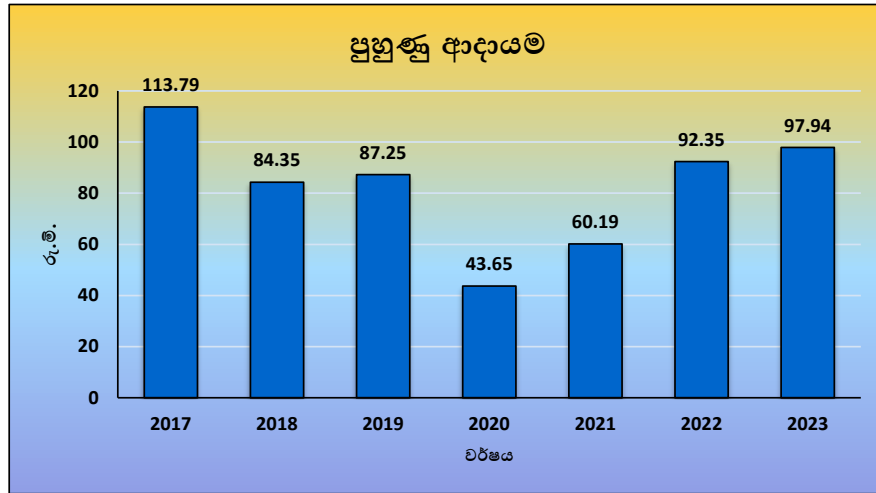
වර්ෂය තුළ සාම්පල 3,181කින් සිදුකරන ලද පරීක්ෂණ 29,385ක් හරහා පරීක්ෂණ ආදායම් රුපියල් මිලියන 48.81ක් උපයා ඇත. පෙර වසරට සාපේක්ෂව පරීක්ෂණ ආදායමේ 3.35% ක අඩුවීමක් දක්නට ලැබේ.

## පරීක්ෂණ ආදායම සේවාදායක විශ්ලේෂණය



## පුහුණු කිරීම්

පුහුණුව ආයතනය මගින් සපයන තවත් සේවාවකි. 2023 වර්ෂයේදී ආයතනය මුළු පුහුණුලාභීන් සංඛ්‍යාව 1,855ක් ලෙසත්, මුළු පුහුණු වැඩසටහන් සංඛ්‍යාව 115ක් ලෙසත් වාර්තා කරයි. සමාලෝචිත වර්ෂය තුළ උපයා ඇති මුළු පුහුණු ආදායම රු. මිලියන 97.94ට සාපේක්ෂව 2022 දී උපයා ඇති ආදායම රු. මිලියන 92.35කි. මෙය 2022 වසරට සාපේක්ෂව 6%කින් සැලකිය යුතු වර්ධනයකි.



## අනිකුත් මූලාශ්‍ර වෙතින් ලද ආදායම්

වෙනත් මූලාශ්‍රවලින් ලැබෙන ආදායම් ප්‍රධාන වශයෙන් ස්ථාවර තැන්පතු මත පොලී, භාණ්ඩාගාර බිල්පත් සහ ඇමතුම් තැන්පතු ආයෝජන ආදායම, ආපදා ණය පොලී ආදායම, ආපනශාලා කුලිය, ආපසු නොගෙවන ටෙන්ඩර් තැන්පතු සහ විදේශ විනිමය ලාභයෙන් සමන්විත වන අතර ඉතිරි දායකත්වය නැවත විභාග ගාස්තු, ප්‍රවාහන ගාස්තු, ටෙන්ඩර් ලේඛන ගාස්තු, ඡායා පිටපත් ගාස්තු,.... යනාදී විවිධ ක්‍රියාකාරකම්වලින් සමන්විත වේ.

## වියදම්

	2023 රු.මිලියන	2022 රු.මිලියන
ගාස්තු සහ අනෙකුත් ආදායම් අඩු කලා:	236.78	243.33
සමස්ත මෙහෙයුම් වියදම්	216.79	187.38
මෙහෙයුම් ලාභ/අලාභය	19.99	55.95
ප්‍රාග්ධන ප්‍රදාන	200.00	34.00
කාල පරිච්ඡේදය සඳහා ශුද්ධ අතිරික්තය/ (උනතාවය)	219.99	89.95

වර්ෂය තුළ දරන ලද මුළු පුනරාවර්තන වියදම් රු. මිලියන 216.79ට සාපේක්ෂව පසුගිය වසරේ වියදම රු. මිලියන 187.38ක් වූ අතර මෙය වියදමේ 15.7%ක වැඩි වීමක් පෙන්නුම් කරයි. පුනරාවර්තන වියදම් ප්‍රධාන වශයෙන් පුද්ගල පඩි නඩි, කොන්ත්‍රාත් සේවා සහ අනෙකුත් වියදම්වලින් සමන්විත වේ.

# 2023 වර්ෂයේ ක්‍රියාකාරකම් ප්‍රධාන අවස්ථා

## 2023 වසරේ ප්‍රථම කාර්යාල දිනය



## මත්ද්‍රව්‍ය නිවාරණය පිළිබඳ දැනුවත් කිරීමේ දේශනය



## ශාස්ත්‍රීය ලිවීම පිළිබඳ වැඩමුළුව



"ලවලි" වෘත්තීය විශ්වවිද්‍යාලය සමඟ අවබෝධතා ගිවිසුමකට එළඹීම



සිසුන් සඳහා ආකල්ප සහ නායකත්ව ගොඩනැගීමේ වැඩසටහන



“වසන්සර” උත්සවය 2023



සිංහල සහ භික්ෂු අලුත් අවුරුදු උත්සවය 2023



කොරියානු ජාත්‍යන්තර සහයෝගිතා නියෝජිත ආයතනයේ දැනුවත් කිරීමේ වැඩසටහන



සිසුන් සඳහා කොමර්ෂල් බැංකුව සමඟ වෘත්තීය මාර්ගෝපදේශ වැඩසටහන



ශ්‍රී ලංකා ඉංජිනේරු හා තාක්ෂණ උරුමය පිළිබඳ දේශනය



ප්‍රසම්පාදන ක්‍රියාවලිය පිළිබඳ කාර්ය මණ්ඩල පුහුණු කිරීමේ වැඩසටහන



පොසොන් බැති ගී



"බෙස්ට් පැසිපික් ටෙක්ස්ටයිල් ලංකා" (පෞද්ගලික) සමාගම සමඟ අවබෝධතා ගිවිසුමකට එළඹීම



ජාතික වැවිලි කළමනාකරණ ආයතනයේ ආයතනික සැකැස්ම සකස් කිරීම පිළිබඳ වැඩමුළුව



ජේෂ්කර්ම හා ඇඟළුම් කර්මාන්තයේ පර්යේෂණ සම්මන්ත්‍රය



මනෝ විද්‍යාව සහ උපදේශනය පිළිබඳ දේශනය



පකිස්ථානයේ සිට පැමිණි දූත පිරිස



නව ගොඩනැගිල්ල විවෘත කිරීමේ උත්සවය



GTEX සාමාජිකයින්ගේ පැමිණීම



"තුනිතසර" උත්සවය 2023



## 2024 වර්ෂය සඳහා අනාගත සැලසුම්

1. BSc. In Textile and Apparel, B-Tech & BSc. In Fashion Design.BSc වැනි උපාධි වැඩසටහන් තුනක් ආරම්භ කිරීම.
2. සියලුම ඩිප්ලෝමා සහ උසස් ජාතික ඩිප්ලෝමාව NVQ ප්‍රමිතීන්ට අනුව නිර්මාණය කිරීම.
3. පුස්තකාලය, ශ්‍රවණාගාරය සහ විලාසිතා නිර්මාණ මැදිරිය සඳහා නවගොඩනැගිලි සංකීර්ණය ප්‍රතිසංස්කරණය කිරීම.
4. පුහුණු, උපදේශන, පරීක්ෂණ සහ තාක්ෂණික සේවා යන ක්ෂේත්‍ර වල තරඟකාරී සේවා සැපයීම් සැපයීම සඳහා ආයතනික සහ ආයතනික සම්බන්ධතා සහ ජාලකරණ පහසුකම් ජාත්‍යන්තර වශයෙන් වැඩිදියුණු කිරීම.
5. විදේශීය අධ්‍යයන ආයතන සමඟ සම්බන්ධ කිරීම.
6. පර්යේෂණ පැවැත්වීම, පර්යේෂණ සම්මන්ත්‍රණය වැනි පර්යේෂණ කටයුතු පුළුල් කිරීම.
7. යෝජිත රසායනාගාර පහසුකම් පුළුල් කිරීම.
8. RPL අංශය පිහිටුවීම.
9. ළමා ඇඳුම් සඳහා සෞඛ්‍ය සහ ආරක්ෂණ සහතිකය.



# ජාතික විගණන කාර්යාලය

## தேசிய கணக்காய்வு அலுவலகம்

### NATIONAL AUDIT OFFICE



මගේ අංකය  
எனது இல. }  
My No. } 23/22

විවේචිත/රජයේ/විවේචිත/විවේචිත  
23/22

ඔබේ අංකය  
உமது இல. }  
Your No. }

දිනය  
திகதி }  
Date }

2024 මැයි 31 දින

සභාපති

ශ්‍රී ලංකා ජේෂ්කර්ම හා ඇඟලුම් ආයතනය

ශ්‍රී ලංකා ජේෂ්කර්ම හා ඇඟලුම් ආයතනය 2023 දෙසැම්බර් 31 දිනෙන් අවසන් වර්ෂය සඳහා වූ මූල්‍ය ප්‍රකාශන සහ වෙනත් නෛතික හා නියාමන අවශ්‍යතා පිළිබඳව 2018 අංක 19 දරන ජාතික විගණන පනතේ 12 වන වගන්තිය ප්‍රකාරව විගණකාධිපති වාර්තාව

#### 1. මූල්‍ය ප්‍රකාශන

##### 1.1 තත්ත්වගණනය කළ මතය

ශ්‍රී ලංකා ජේෂ්කර්ම හා ඇඟලුම් ආයතනයේ 2023 දෙසැම්බර් 31 දිනට මූල්‍ය තත්ත්ව ප්‍රකාශනය සහ එදිනෙන් අවසන් වර්ෂය සඳහා වූ මූල්‍ය කාර්යසාධන ප්‍රකාශනය, භීෂිකම් වෙනස්වීමේ ප්‍රකාශනය සහ එදිනෙන් අවසන් වර්ෂය සඳහා මුදල් ප්‍රවාහ ප්‍රකාශනය සහ ප්‍රමාණාත්මක ගිණුම්කරණ ප්‍රතිපත්තිවලට අදාළ තොරතුරු ද ඇතුළත් මූල්‍ය ප්‍රකාශන වලට අදාළ සටහන්වලින් සමන්විත 2023 දෙසැම්බර් 31 දිනෙන් අවසන් වර්ෂය සඳහා වූ මූල්‍ය ප්‍රකාශන ශ්‍රී ලංකා ප්‍රජාතාන්ත්‍රික සමාජවාදී ජනරජයේ ආණ්ඩුක්‍රම ව්‍යවස්ථාවේ 154(1) ව්‍යවස්ථාව සමඟ සංයෝජිතව නියමය යුතු 2018 අංක 19 දරන ජාතික විගණන පනතේ සහ 1971 අංක 38 දරන මුදල් පනතේ විධිවිධාන ප්‍රකාර මාගේ විධානය යටතේ විගණනය කරන ලදී. ආණ්ඩුක්‍රම ව්‍යවස්ථාවේ 154(6) ව්‍යවස්ථාව ප්‍රකාරව මාගේ වාර්තාව යථා කාලයේදී පාර්ලිමේන්තුවේ සභාගත කරනු ලැබේ.

මාගේ වාර්තාවේ තත්ත්වගණනය කළ මතය සඳහා පදනම කොටසේ විස්තර කර ඇති කරුණු වලින් වන බලපෑම හැර, ආයතනයේ මූල්‍ය ප්‍රකාශන තුළින් 2023 දෙසැම්බර් 31 දිනට මූල්‍ය තත්ත්වය සහ එදිනෙන් අවසන් වර්ෂය සඳහා එහි මූල්‍ය ක්‍රියාකාරීත්වය හා මුදල් ප්‍රවාහ ශ්‍රී ලංකා රාජ්‍ය ආයතන ගිණුම්කරණ ප්‍රතිපත්තිවලට අනුකූලව සත්‍ය හා සාධාරණ තත්ත්වයක් පිළිබිඹු කරන බව මා දරන්නා වූ මතය වේ.



1.2 නන්විභාගණනය කළ මිතය සඳහා පදනම

- (අ) ශ්‍රී ලංකා රාජ්‍ය අංශ ගිණුම්කරණ ප්‍රමිත 03 හි 24 හා 27 ඡේදයන්ට පටහැනිව කටයුතු කල පහත අවස්ථා නිරීක්ෂණය විය.
  - ඉකුත් වර්ෂයේ මූල්‍ය කාර්ය සාධන ප්‍රකාශනයේ දක්වා නොතිබූ රු.12,413,670 ක විශේෂ ව්‍යාපෘති ලැබීම් ආදායම් ලෙස දක්වා තිබීම.
  - සමුච්චිත අතිරික්තයට 2022 වර්ෂයේ අතිරික්තය ලෙස ගැලපිය යුත්තේ රු.89,948,884 ක් වුවත් රු. 65,891,654 ක් ගලපා තිබීම.
  - ඉකුත් වර්ෂයේ ලද ප්‍රාග්ධන ප්‍රදාන රු. 34,000,000 ක් ආදායම් ලෙස ගිණුමට ගලපා ඇතත් ඉද්ධ හිමිකමින් ඉවත් කිරීමට කටයුතු කර නොතිබීම.
- (ආ) ශ්‍රී ලංකා රාජ්‍ය අංශ ගිණුම්කරණ ප්‍රමිත 07 හි 92 (ආ) ඡේදය ප්‍රකාරව සම්පූර්ණයෙන් ක්ෂය කරන ලද එහෙත් කවමත් භාවිත කරන දේපළ, පිරියත හා උපකරණ වල දළ ධාරණ අගය මූල්‍ය ප්‍රකාශන වල අනාවරණය කළ යුතු වුවද දැනට ආයතනය භාවිත කරනු ලබන සම්පූර්ණ ක්ෂය කර අවසන් රු.271,211,449 ක් පිරිවැය වූ දේපළ, පිරියත හා උපකරණ පිළිබඳ මූල්‍ය ප්‍රකාශන වල අනාවරණය කර නොතිබුණි.
- (ඇ) ශ්‍රී ලංකා රාජ්‍ය අංශ ගිණුම්කරණ ප්‍රමිත 10 හි 19 ඡේදයට පටහැනිව වර්ෂය තුළ ලද ඉදිරි වර්ෂය දක්වා දිවෙන රු.7,904,870 ක පායමාලා ආදායම් සම්පූර්ණයෙන්ම වර්ෂයේ ආදායම් ලෙස සැලකීම නිසා සමාලෝචිත වර්ෂයේ ආදායම රු.6,650,070 කින් වැඩියෙන් මූල්‍ය ප්‍රකාශනවල දක්වා තිබුණි.
- (ඈ) ශ්‍රී ලංකා රාජ්‍ය අංශ ගිණුම්කරණ ප්‍රමිත 1හි 48 ඡේදයට පටහැනිව ව්‍යාපෘතියක් වෙනුවෙන් ලැබිය යුතු රු.11,480,080 ක ශේෂයක්, ගෙවිය යුතු ශේෂයන්ගෙන් හිලවිකර ව්‍යාපෘති සඳහා ගෙවිය යුතු ශේෂය ලෙස දක්වා තිබුණි.
- (ඉ) 2022 හා 2023 වර්ෂවල සංවර්ධනය කරන ලද පාර සහ ඉදිකළ තාප්පයේ පිරිවැය වූ රු.3,787,086 ක් සහ රු.4,280,489 ක් ඉඩමේ පිරිවැයට එකතු කළද ක්ෂය කිරීමක් සිදු කර නොතිබුණි.
- (ඊ) පුවත්පත් දැන්වීම් ගාස්තු සඳහා ගෙවා තිබූ එකතුව රු.184,380 ක් ද, ගොඩනැගිලි අළුත්වැඩියාව සඳහා දරන ලද රු.197,807 ක් ද, ලෙස එකතුව රු.382,187 ක වියදම ගොඩනැගිලි ගිණුමට ප්‍රාග්ධනික කර තිබුණි.

- (උ) පත්ති කාර්ය වැඩිදියුණු කිරීමේ ව්‍යාපෘතියේ අදියර iv යටතේ පල් ඇතිවීමේ (Interlock Paving) පිරිවැය වූ රු.2,732,536 ක් ඉවර් යටතේ ප්‍රාග්ධනික කර තිබූ අතර අදාළ ක්ෂය විභූතිය කර නොතිබුණි.
- (ඌ) ආර්ථික ව්‍යාපෘති පාඨමාලාවක් හඳුනා නිකුත් කළ රු.495,000 ක ඉන්-වොට්මියන් වර්ෂයේ ආදායමක් ලෙස හඳුනාගෙන කිසිදු නිසා ආදායම හා ක්ෂයවූම් වශයෙන් එම ප්‍රමාණයෙන් වැඩිවී තිබුණි.
- (එ) සමාලෝචිත වර්ෂයට අදාළව 2024 වර්ෂයේදී ගෙවූ රු.1,824,583 ක පත්ති ප්‍රසාද දීමනාව හඳුනා ගත්තේ පත්තිවර්ෂයේ කර නොතිබූ අතර ඉකුත් වර්ෂයට අදාළව ගෙවූ රු.2,101,042 ක ප්‍රසාද දීමනාව වර්ෂයේ වියදමක් ලෙස හඳුනාගෙන තිබුණි.
- (ඊ) 2021 හා එට පෙර වර්ෂයන්හි දී පාඨමාලා වෙනුවෙන් ලැබී තිබූ අත්තිකාරම් රු.1,145,101 ක් නිරෝදීම් හඳුනාගෙන ආදායමට ගැනීමට කටයුතු නොකර වෙනදා ක්ෂයවීමෙන් ලෙස මූල්‍ය ප්‍රකාශනවල දක්වා තිබුණි.

ශ්‍රී ලංකා විගණන ප්‍රතිමාවලට (ශ්‍රී ලං.වි.ප්‍ර) අනුකූලව මා විගණනය සිදු කරන ලදී. මෙම විගණන ප්‍රතිමා යටතේ වූ මාගේ වගකීම්, මෙම වාර්තාවේ මූල්‍ය ප්‍රකාශන විගණනය කළ පත්තිවලින් විගණනයේ වගකීම යන වගකීමක් අවදානමක් විස්තර කර ඇත. මාගේ පත්තිවගණනය කළ මිලය හඳුනා ගැනීමේ සැපයීම උදෙසා මා විසින් ලබාගත් ඇති විගණන සාක්ෂි ප්‍රමාණවත් සහ උචිත බව මාගේ විශ්වාසයයි.

**1.3 ආයතනයේ 2023 වාර්ෂික වාර්තාවේ ඇතුළත් අනෙකුත් තොරතුරු**

මෙම විගණන වාර්තාවේ දිනට පෙර මා ලබාගත් ආයතනයේ 2023 වාර්ෂික වාර්තාවේ ඇතුළත් කර ඇති තනුන් මූල්‍ය ප්‍රකාශන සහ ඒ පිළිබඳව වූ මාගේ විගණන වාර්තාවේ ඇතුළත් නොවන තොරතුරු, අනෙකුත් තොරතුරු යන්නෙන් අදහස් වේ. මෙම අනෙකුත් තොරතුරු හඳුනා කළමනාකරණය වලට යුතුය.

මූල්‍ය ප්‍රකාශන කළමනාකරණයේ වූ මාගේ මතයෙන් අනෙකුත් තොරතුරු සාධාරණය නොකරන අතර මම ඒ පිළිබඳ කිසිදු ආකාරයක ගනුම්කිරීමක් හෝ මතයක් ප්‍රකාශ නොකරමි.

මූල්‍ය ප්‍රකාශන පිළිබඳ මාගේ විගණනයට අදාළව, මාගේ වගකීම් යටතේ ඉහත හඳුනාගත් අනෙකුත් තොරතුරු කියවීම සහ එමේ නිරීක්ෂී අනෙකුත් තොරතුරු මූල්‍ය ප්‍රකාශන කළමනාකරණයේ



හෝ විගණනයේදී හෝ වෙනත් ආකාරයකින් ලබාගත් මගේ දැනුම අනුව ප්‍රමාණාත්මක වශයෙන් නොගැලපෙනවාද යන්න සලකා බැලීමයි.

මෙම විගණක වාර්තාවේ දිනට පෙර මා ලබාගත් අනෙකුත් තොරතුරු මත හා මා විසින් කරන ලද කාර්යයන් මත පදනම්ව, මෙම අනෙකුත් තොරතුරු ප්‍රමාණාත්මක වශයෙන් වැරදි ලෙස දක්වා ඇති බව මම නිගමනය කරන්නේ නම්, එම කරුණ මා විසින් වාර්තා කිරීමට අවශ්‍ය වේ. මේ සම්බන්ධයෙන් මට වාර්තා කිරීමට කිසිවක් නැත.

**1.4 මූල්‍ය ප්‍රකාශන පිළිබඳ කළමනාකරණයේ සහ පාලනය කරන පාර්ශවයන්ගේ වගකීම්**

මෙම මූල්‍ය ප්‍රකාශන ශ්‍රී ලංකා රාජ්‍ය අංශයේ ගිණුම්කරණ ප්‍රමිතීන්ට අනුකූලව පිළියෙල කිරීම හා සාධාරණ ලෙස ඉදිරිපත් කිරීම සහ වංචා හෝ වැරදි හේතුවෙන් ඇතිවිය හැකි ප්‍රමාණාත්මක සාවද්‍ය ප්‍රකාශනයන්ගෙන් තොරව මූල්‍ය ප්‍රකාශන පිළියෙල කිරීමට හැකිවනු පිණිස අවශ්‍ය වන අභ්‍යන්තර පාලනයන් තීරණය කිරීම කළමනාකරණයේ වගකීම වේ.

මූල්‍ය ප්‍රකාශන පිළියෙල කිරීමේදී, ආයතනය අඛණ්ඩව පවත්වාගෙන යාමේ හැකියාව තීරණය කිරීම කළමනාකරණයේ වගකීමක් වන අතර, කළමනාකාරිත්වය ආයතනය ඇවර කිරීමට අදහස් කරන්නේ නම් හෝ වෙනත් විකල්පයක් නොමැති විටදී මෙහෙයුම් නැවැත්වීමට කටයුතු කරන්නේ නම් හැර අඛණ්ඩ පැවැත්මේ පදනම මත ගිණුම් තැබීම හා ආයතනයේ අඛණ්ඩ පැවැත්මට අදාළ කරුණු අනාවරණය කිරීමද කළමනාකරණයේ වගකීමකි.

ආයතනයේ මූල්‍ය වාර්තාකරණ ක්‍රියාවලිය සම්බන්ධව පරීක්ෂා කිරීමේ වගකීම, පාලනය කරන පාර්ශවයන් විසින් දරනු ලබයි.

2018 අංක 19 දරන ජාතික විගණන පනතේ 16 (1) උප වගන්තිය ප්‍රකාරව, ආයතනයේ වාර්ෂික සහ කාලීන මූල්‍ය ප්‍රකාශන පිළියෙල කිරීමට හැකිවන පරිදි ස්වකීය ආදායම්, වියදම්, වත්කම් හා බැරකම් පිළිබඳ නිසි පරිදි පොත්පත් හා වාර්තා පවත්වාගෙන යා යුතුය.

**1.5 මූල්‍ය ප්‍රකාශන විගණනය සම්බන්ධයෙන් විගණකගේ වගකීම**

සමස්ථයක් ලෙස මූල්‍ය ප්‍රකාශන, වංචා සහ වැරදි නිසා ඇතිවන ප්‍රමාණාත්මක සාවද්‍ය ප්‍රකාශනයන්ගෙන් තොර බවට සාධාරණ තහවුරුවක් ලබාදීම සහ මාගේ මතය ඇතුළත් විගණන වාර්තාව නිකුත් කිරීම මාගේ අරමුණ වේ. සාධාරණ සහතිකවීම උසස් මට්ටමේ සහතිකවීමක් වන නමුත්, ශ්‍රී ලංකා විගණන ප්‍රමිති ප්‍රකාරව විගණනය සිදු කිරීමේදී එය සැමවිටම ප්‍රමාණාත්මක සාවද්‍ය ප්‍රකාශනයන් අනාවරණය කරගන්නා බවට වන තහවුරු කිරීමක් නොවනු ඇත. වංචා සහ වැරදි තනි හෝ සාමූහික ලෙස බලපෑම නිසා ප්‍රමාණාත්මක

සාවද්‍ය ප්‍රකාශනයන් ඇතිවිය හැකි අතර, එහි ප්‍රමාණාත්මක භාවය මෙම මූල්‍ය ප්‍රකාශන පදනම් කරගනිමින් පරිශීලකයන් විසින් ගනු ලබන ආර්ථික තීරණ කෙරෙහි වන බලපෑම මත රඳා පවතී.

ශ්‍රී ලංකා විගණන ප්‍රමිති ප්‍රකාරව විගණනයේ කොටසක් ලෙස මා විසින් විගණනයේදී වෘත්තීය විනිශ්චය සහ වෘත්තීය සැකමුසුබවින් යුතුව ක්‍රියා කරන ලදී. මා විසින් තවදුරටත්,

- ප්‍රකාශ කරන ලද විගණන මතයට පදනමක් සපයා ගැනීමේදී වංචා හෝ වැරදි හේතුවෙන් මූල්‍ය ප්‍රකාශනවල ඇති විය හැකි ප්‍රමාණාත්මක සාවද්‍ය ප්‍රකාශනයන් ඇතිවීමේ අවදානම් හඳුනාගැනීම හා තක්සේරු කිරීම සඳහා අවස්ථාවෝචිතව උචිත විගණන පරිපාටි සැලසුම් කර ක්‍රියාත්මක කරන ලදී. වරදවා දැක්වීම හේතුවෙන් සිදුවන ප්‍රමාණාත්මක සාවද්‍ය ප්‍රකාශනයන්ගෙන් සිදුවන බලපෑමට වඩා වංචාවකින් සිදුවන්නා වූ බලපෑම ප්‍රබල වන්නේ ඒවා දුස්සන්ධානයෙන්, ව්‍යාජ ලේඛන සැකසීමෙන්, වෙනත්වික මඟහැරීමෙන්, වරදවා දැක්වීමෙන් හෝ අභ්‍යන්තර පාලනයන් මඟ හැරීමෙන් වැනි හේතු නිසා වන බැවිනි.
- අභ්‍යන්තර පාලනයේ සඵලදායීත්වය පිළිබඳව මතයක් ප්‍රකාශ කිරීමේ අදහසින් නොවුවද, අවස්ථාවෝචිතව උචිත විගණන පරිපාටි සැලසුම් කිරීම පිණිස අභ්‍යන්තර පාලනය පිළිබඳව අවබෝධයක් ලබාගන්නා ලදී.
- භාවිතා කරන ලද ගිණුම්කරණ ප්‍රතිපත්තිවල උචිතභාවය, ගිණුම්කරණ ඇස්තමේන්තුවල සාධාරණත්වය සහ කළමනාකරණය විසින් කරන ලද සම්බන්ධිත හෙළිදරව් කිරීම් අගයන ලදී.
- සිද්ධීන් හෝ තත්ත්වයන් හේතුවෙන් ආයතනයේ අඛණ්ඩ පැවැත්ම පිළිබඳ ප්‍රමාණාත්මක අවිනිශ්චිතතාවයක් තිබේද යන්න සම්බන්ධයෙන් ලබාගත් විගණන සාක්ෂි මත පදනම්ව ගිණුම්කරණය සඳහා ආයතනයේ අඛණ්ඩ පැවැත්ම පිළිබඳ පදනම යොදා ගැනීමේ අදාලත්වය තීරණය කරන ලදී. ප්‍රමාණවත් අවිනිශ්චිතතාවයක් ඇති බවට මා නිගමනය කරන්නේ නම් මූල්‍ය ප්‍රකාශනවල ඒ සම්බන්ධයෙන් වූ හෙළිදරව්කිරීම් වලට මාගේ විගණන වාර්තාවේ අවධානය යොමු කළ යුතු අතර, එම හෙළිදරව්කිරීම් ප්‍රමාණවත් නොවන්නේ නම් මාගේ මතය විකරණය කළ යුතුය. කෙසේ වුවද, අනාගත සිද්ධීන් හෝ තත්ත්වයන් මත අඛණ්ඩ පැවැත්ම අවසන් වීමට හැකිය.
- මූල්‍ය ප්‍රකාශනවල ව්‍යුහය හා අන්තර්ගතය සඳහා පාදක වූ ගනුදෙනු හා සිද්ධීන් උචිත හා සාධාරණව ඇතුළත් වී ඇති බව සහ හෙළිදරව් කිරීම් ඇතුළත් මූල්‍ය ප්‍රකාශනවල සමස්ත ඉදිරිපත් කිරීම අගයන ලදී.



මාගේ විගණනය තුළදී හඳුනාගත් වැදගත් විගණන සොයාගැනීම්, ප්‍රධාන අභ්‍යන්තර පාලන දුර්වලතා හා අනෙකුත් කරුණු පිළිබඳව පාලනය කරනු ලබන සාර්වභවයන් දැනුවත් කරමි.

**2. වෙනත් ජනනික හා නියමිත අවශ්‍යතා පිළිබඳ වාර්තාව**

**2.1** 2018 අංක 19 දරන ජාතික විගණන පනතේ පහත සඳහන් අවශ්‍යතාවයන් සම්බන්ධයෙන් විශේෂ ප්‍රතිපාදන ඇතුළත් වේ.

**2.1.1** මාගේ වාර්තාවේ තත්වවිගණනය කල මතය සඳහා පදනම කොටසේ විස්තර කර ඇති කරුණු වලින් වන බලපෑම හැර, 2018 අංක 19 දරන ජාතික විගණන පනතේ 12 (අ) වගන්තියේ සඳහන් අවශ්‍යතාවන් අනුව, විගණනය සඳහා අවශ්‍ය සියලු තොරතුරු සහ පැහැදිලි කිරීම් මා විසින් ලබාගන්නා ලද අතර, මාගේ පරීක්ෂණයෙන් පෙනී යන ආකාරයට නිසි මූල්‍ය වාර්තා ආයතනය පවත්වාගෙන ගොස් තිබුණි.

**2.1.2** 2018 අංක 19 දරන ජාතික විගණන පනතේ 6 (1) (ආ) (iii) වගන්තියේ සඳහන් අවශ්‍යතාවය අනුව ආයතනයේ මූල්‍ය ප්‍රකාශන ඉකුත් වර්ෂය සමඟ අනුරූප වේ.

**2.1.3** 2018 අංක 19 දරන ජාතික විගණන පනතේ 6 (i) (ආ) (iv) වගන්තියේ සඳහන් අවශ්‍යතාවය අනුව මාගේ වාර්තාවේ තත්වවිගණනය කල මතය සඳහා පදනම කොටසේ (අ) හි දක්වා ඇති නිරීක්ෂණය හැර ඉකුත් වර්ෂයේදී මා විසින් සිදුකරන ලද නිර්දේශයන් ඉදිරිපත් කරන ලද මූල්‍ය ප්‍රකාශනවල ඇතුළත්ව ඇත.

**2.2** අනුගමනය කරන ලද ක්‍රියාමාර්ග සහ ලබා ගන්නා ලද සාක්ෂි මත හා ප්‍රමාණාත්මක කරුණුවලට සීමා කිරීම් තුළ, පහත සඳහන් ප්‍රකාශ කිරීම්ව තරම් කිසිවක් මාගේ අවධානයට ලක් නොවීය.

**2.2.1** 2018 අංක 19 දරන ජාතික විගණන පනතේ 12 (ආ) වගන්තියේ සඳහන් අවශ්‍යතාවය අනුව ආයතනයේ පාලන මණ්ඩලයේ යම් සාමාජිකයෙකුට ආයතනය සම්බන්ධවී යම් ගිවිසුමක් සම්බන්ධයෙන් සාප්‍රථ හෝ අන්‍යාකාරයකින් සාමාන්‍ය ව්‍යාපාරික තත්වයෙන් බැහැරව සම්බන්ධයක් ඇති බව,

**2.2.2** 2018 අංක 19 දරන ජාතික විගණන පනතේ 12 (ඊ) වගන්තියේ සඳහන් අවශ්‍යතාවය අනුව පහත සඳහන් නිරීක්ෂණ හැර යම් අදාල ලිඛිත නීතියකට හෝ ආයතනයේ පාලක මණ්ඩලය විසින් නිකුත් කරන ලද වෙනත් පොදු හෝ විශේෂ විධානවලට අනුකූල නොවන ලෙස ක්‍රියා කර ඇති බව,

නීතිරීති / විධානයට යොමුව	නිරීක්ෂණ
(අ) ශ්‍රී ලංකා ප්‍රජාතාන්ත්‍රික සමාජවාදී ජනරජයේ මුදල් රෙගුලාසි සංග්‍රහය මු.රෙ. 396	2023 දෙසැම්බර් 31 දිනට පිළියෙල කර තිබූ බැංකු සැසඳුම් ප්‍රකාශය අනුව එදිනට නිකුත් කර මාස 6 හා වසර 4 දක්වා වූ කාලපරාසයක වූ, බැංකුවට ඉදිරිපත් නොකළ චෙක්පත් එකතුව රු.299,508 ක් සම්බන්ධයෙන් රෙගුලාසි ප්‍රකාරව කටයුතු කර නොතිබුණි.
(ආ) 1987 අංක 03 දරන පොදු කොන්ත්‍රාත් ගිවිසුම් පනතේ 08 වගන්තිය	රු.මිලියන 05 වඩා වැඩි සෑම කොන්ත්‍රාත්තුවක්ම ප්‍රසම්පාදන ලියකියවිලි ඉදිරිපත් කිරීමේදී පොදු කොන්ත්‍රාත් සහතිකයක් ඉදිරිපත් කළ යුතු වුවද, සමාලෝචිත වර්ෂයේ ගිවිසුම් වටිනාකම රු.72,001,840 ක් වූ ප්‍රසම්පාදන 4 ක් සම්බන්ධව එසේ කටයුතු කර නොතිබුණි.
<p>2.2.3 2018 අංක 19 දරන ජාතික විගණන පනතේ 12 (උ) වගන්තියේ සඳහන් අවශ්‍යතාවය අනුව පහත සඳහන් නිරීක්ෂණය හැර ආයතනයේ බලතල, කර්තව්‍ය සහ කාර්යයන්ට අනුකූල නොවන ලෙස කටයුතු කර ඇති බව.</p>	
<p>බලතල, කර්තව්‍ය හා කාර්යයන්</p> <p>2009 අංක 12 දරන ශ්‍රී ලංකා ජේෂ් කර්ම හා ඇඟලුම් ආයතන පනතේ 05 (ආ)</p>	<p>නිරීක්ෂණ</p> <p>2010 වර්ෂයේ සිට ඩිජිටල් සහ සහතික පාඨමාලා 65 ක් නෛතීය හා වෘත්තීය අධ්‍යාපන කොමිෂන් සභාවේ (TVEC) ලියාපදිංචි කර ඇතත්, පාඨමාලා 05 ක් සඳහා පමණක් ජාතික වෘත්තීය සුදුසුකම් (NVQ) ලබා ගැනීමට හැකි වී තිබුණි.</p>
<p>2.2.4 2018 අංක 19 දරන ජාතික විගණන පනතේ 12 (ඌ) වගන්තියේ සඳහන් අවශ්‍යතාවය අනුව ආයතනයේ සම්පත් සකසුරුවීම් ලෙස, කාර්යක්ෂම ලෙස සහ ඵලදායී ලෙස කාලසීමාවන් තුළ අදාළ නීතිරීති වලට අනුකූලව ප්‍රසම්පාදනය කර භාවිතා කර නොමැති බව.</p>	



2.3 වෙනත් කරුණු

- (අ) 2023 පෙබරවාරි මාසයේ පැවති අධ්‍යක්ෂ මණ්ඩල රැස්වීමේදී 2019 වර්ෂයේදී පිලිගත් වටිනාකම රු.11,962,335 ක් වූ HTHPS Dyeing යන්ත්‍රය භාවිතයෙන් කෙසෙල් පරිසා භුල් වාණිජකරණය කිරීමේදී නිරන්‍යයන් ගෙන තිබුණද වාර්තාවේ දින වන විටත් කෙසෙල් පරිසා භුල් සැකසීමක් සිදුකර නොතිබුණි.
- (ආ) 2019 වර්ෂයේ ගොඩනැගිල්ලක් ඉදිකිරීම වෙනුවෙන් සැලසුම් සකස් කිරීම, පාංශු පරීක්ෂාව හා වෙනත් වියදම් වෙනුවෙන් රු.3,762,600 ක වියදමක් දරා ඇතත් එම ඉදිකිරීම මේ දක්වා ආරම්භ කර නොතිබුණි.
- (ඇ) 2023 දෙසැම්බර් 31 දිනට ලැබිය යුතු වෙළඳ ගණය රු.11,323,009 කින් වර්ෂ 3 ට වැඩි කාලයක සිට අය නොවන රු. 6,524,257 ක ගණයක් ද, වර්ෂ 1 ක් වර්ෂ 3 ක් අතර කාලයක සිට අයනොවී පවතින රු.1,577,681 ක ගණයක් ද පැවතුණ අතර එම ගණය ගණයන් අයකර ගැනීමට කටයුතු කර නොතිබුණි.

  
 ඩබ්ලිව්.සී.සී.චන්ද්‍රසේන  
 විගණකාධිපති



# SLITA



Sri Lanka Institute of Textile & Apparel  
Ministry of Industries

## தொலைநோக்கு

”புடவை, ஆடை மற்றும் தோல் தொடர்பான தொழில்நுட்ப துறைகளில் ஆலோசனை சேவைகள், சோதனை, ஆராய்ச்சி மற்றும் மேம்பாடு மற்றும் புதுமைகளை வழங்குவதற்கும், பணியாளர்களின் நிபுணத்துவத்தை மேம்படுத்துவதற்கும் உலகளாவிய அங்கீகாரம் பெற்ற அமைப்பாக மாறுதல்”


## செயற்பணி

”நிலையான வளர்ச்சியை எதிர்பார்த்து, உற்பத்தித்திறன், பொருட்கள் மற்றும் சேவைகளின் தரம் மற்றும் புடவை, தோல் பொருட்கள் உற்பத்தி மற்றும் ஆடை தொடர்பான தொழில்களின் கூட்டுப்பெறுமதி ஆகியவற்றை அதிகரிக்க திறமையான, நன்கு பயிற்சி பெற்ற மனித மூலதனம், நம்பகமான நிபுணத்துவம் மற்றும் புதுமையான தீர்வுகளை வழங்குதல்”

## நோக்கங்கள்

- முதுகலை மற்றும் இளங்கலைப் படிப்புகளை நடத்துதல் மற்றும் புடவை மற்றும் ஆடைத் தொழில்துறையினருக்கு டிப்ளமோ அளவிலான கல்வி, பயிற்சி மற்றும் ஆலோசனை மற்றும் தொழில்நுட்ப சேவைகளை வழங்குதல்.
- புடவை மற்றும் ஆடை தொழில்நுட்ப முகாமைத்துவம் மற்றும் ஏனைய தொடர்புடைய பகுதிகளில் தேசிய நியமங்களை நிறுவுதல் மற்றும் சான்றிதழ்களை வழங்குதல். மேலும், புடவை மற்றும் ஆடைத் தொழில் தொடர்பான தேசியக் கொள்கையை தயாரிக்க அரசாங்கத்திற்கு ஆதரவை வழங்குதல்.
- வெளிநாட்டு நிறுவனங்கள், தொழிற்சாலைகள் மற்றும் ஆய்வுகூடங்களுடன் தொடர்பை ஏற்படுத்துவதன் மூலம் தரஅங்கீகாரம் மற்றும் ஆய்வுகூட சேவைகளை வழங்குவதன் மூலம் துறையில் உயர் நியமத்தை பராமரிக்கும் போது உயர் மட்ட பாநெறிகளை நடத்துதல்.
- புடவை மற்றும் ஆடைத் துறையில் பட்டங்கள், முதுகலைப் பட்டதாரிகள், டிப்ளோமாக்கள் மற்றும் சான்றிதழ்களை வழங்குவதற்கான நோக்கத்திற்காக உள்ளூர் மற்றும் வெளிநாட்டு பல்கலைக்கழகங்கள் மற்றும் நிறுவனங்களுடன் தொடர்பினை ஏற்படுத்துதல்.
- அரசாங்கத்தின் நிறுவனங்கள், உள்ளூர் மற்றும் வெளிநாட்டு கல்வி நிறுவனங்கள், நிறுவனங்கள் மற்றும் தொழில்துறைகளுடன் இணைந்து புடவை மற்றும் ஆடைத் தொழிலில் தயாரிப்புகளை ஆராய்ச்சி செய்து அபிவிருத்தி செய்தல், மேம்படுத்துதல்.
- சந்தை ஆய்வுகள், தொழில்நுட்ப மற்றும் பொருளாதார சாத்தியக்கூறு ஆய்வுகள், திட்ட மதிப்பீடுகள் மற்றும் புடவை மற்றும் ஆடைத் தொழிலால் பயன்படுத்தப்படும் உபகரணங்கள் மற்றும் இயந்திரங்களின் மதிப்பீடுகளை நடத்துதல்.
- புடவை மற்றும் ஆடைத் தொழில் தொடர்பான உற்பத்தி, இறக்குமதி மற்றும் ஏற்றுமதி மற்றும் ஏனைய தொழில்நுட்ப தகவல்களைக் கொண்ட தரவுத்தளத்தை பராமரித்தல்.
- புடவை மற்றும் ஆடைத் தொழிலில் ஈடுபட்டுள்ளவர்களுக்கு சர்வதேச, தேசிய மற்றும் கம்பனி இணக்க முறைமை நியமங்களுக்கு இணங்குவதற்கான சான்றிதழ்களை வழங்குதல்.

## எங்கள் சேவைகள்



பயிற்சியளித்தல்
பரிசோதனை நடவடிக்கைகள்
தொழில்நுட்ப சேவை
தொழில்நுட்ப செயற்திட்டம் மற்றும் ஆலோசனை

## நிறுவன தகவல்

நிறுவனத்தின் பெயர்	:	இலங்கைபுடைவைமற்றும் ஆடை நிறுவகம்
முகவரி	:	கந்தவலவத்தை இல.2 , ஜெனரால் சேர் ஜோன் கொத்தலாவலை வீதி, இரத்தமலான
பதிவு	:	இலங்கை புடைவை மற்றும் ஆடை நிறுவகம் 2009 ஆம் ஆண்டின் சட்டம் எண் -12
சட்டவடிவம்	:	சட்டரீதியான சபை
வரிசைஅமைச்சு	:	கைத்தொழில் அமைச்சு சிறிய மற்றும் நடுத்தர அனவிலான தொழில்முயற்சி அபிவிருத்தி பிரிவு
இயக்குநர்கள் சபை	:	திருமதி. டி.என். சமரவிக்ரம திரு. யோஹான் லோரன்ஸ் திரு.கே.ஏ.எம்.சந்திரபால உறுப்பினர் திரு.கே.எச். பந்துல பெர்னாண்டோ திரு. பீலிக்ஸ் ஏ பெர்னாண்டோ ஈ.டி.சீ திரு. சம்பத் அருஹேபொல திரு.கே.ஐ.ஆர். விமலசூரிய திரு. நுவன் சாமர ஹெட்டிஆரச்சி பேராசிரியர் சி. ரத்நாயக்க குலாநித.எஸ்.என். நைல்ஸ் திரு. ஆர்.எம்.பீ.எஸ். அபேரத்ன
கணக்காய்வு	:	கணக்காய்வாளர் தினைக்களம்
தொலைபேசி எண்	:	+94 112632406 /+94 11 2636917
தொலைநகல் எண்	:	+94 11 2636337 / +94 112622897
மின்னஞ்சல்	:	<a href="mailto:training@slita.ac.lk">training@slita.ac.lk</a>
இணையதளம்	:	<a href="http://www.slita.lk">www.slita.lk</a>

## பொருளடக்கம்

	பக்கம்
தலைவரின் செய்தி	59-60
பணிப்பாளர் நாயகத்தின் செய்தி	61
பணிப்பாளர் நாயகத்தின் பொறுப்புக் கூற்று	62
இடர் பகுப்பாய்வு அறிக்கை	63
நிறுவனம் பற்றிய சுருக்கமான தகவல்கள்	64-67
செயலாற்றலில் விசேட சந்தர்ப்பம்	68-69
கணக்கீட்டுக் கொள்கைகள்	70-72
பொது வெளிப்படுத்தல்	73-74
நிதி நிலைமைக் கூற்று	75
நிதிச் செலாற்றல்கூற்று	76
காசுப்பாய்ச்சல்கூற்று	77
தேறிய சொத்துகள் / உரிமை மூலதன மாற்றங்கள் கூற்று	78
நிதிக்கூற்றுக்களுக்கான குறிப்புக்கள்	79-96
செயலாற்றல் குறிகாட்டிகள்	97-98
நிதிக் கூற்று அறிக்கைகள்	99-102
2023 ஆம் ஆண்டில் செயல்பாடுகள்	103-108
2024 ஆம் ஆண்டின் எதிர்கால திட்டங்கள்	109
கணக்காய்வாளர் தலைமை அதிபதியின் அறிக்கை	110-118

## தலைவரின் செய்தி

இலங்கையின் தொலைநோக்குப் பார்வையுடன் முன்னோக்கிச் செல்வதில், ஆடைத் தொழில்துறை தனித்துவமான பாத்திரத்தை வகிக்கிறது. தற்போதைய சூழ்நிலையைக் கருத்தில் கொண்டு, நமது நாட்டிற்கான அந்நியச் செலாவணியை ஈர்ப்பதில் முன்னணி ஒற்றை அங்கமாக பொருளாதாரத்தை வடிவமைப்பதில் ஆடைத் தொழில் பெரும் பங்கு வகிக்கிறது.ஆடைத் தொழில்துறையின் அபிவிருத்தியின் ஊடாக, இலங்கை குறிப்பிடத்தக்க ஏற்றுமதி இலக்கை அடைய முடியும் என்பது அங்கீகரிக்கப்பட்டுள்ளது.

இது சம்பந்தமாக, சர்வதேச சந்தையில் உலகளாவிய போட்டியை எதிர்கொள்ளும் அதே வேளையில், தொழில்துறை அதன் தரம், வழங்கல் மற்றும் சர்வதேச தரத்துடன் பொருந்துதல் ஆகியவற்றின் அடிப்படையில் பல்வேறு சவால்களை எதிர்கொள்கிறது.அதேவேளை, ஆடைத் தொழில்துறையானது ஏற்றுமதி வருமானத்தில் கணிசமான வளர்ச்சியைக் காட்டியுள்ளதுடன்,GSP+ சலுகை நிலைமையில் முன்னேற்றம் காணப்படுகின்ற அதேவேளை, உலக சந்தையில் தரத்தின் அடிப்படையில் கோரப்படும் கடுமையான தரநிலைகளைப் பேணுகின்ற அதேவேளை, நாட்டின் ஏற்றுமதி வருமானத்தில் கணிசமான பங்களிப்பை வழங்கியுள்ளது.இவ்வாறாகக் கருதினால், இத்தொழிலுடன் தொடர்புடைய பணியாளர்களின் பங்களிப்பு கொஞ்சநஞ்சமல்ல. அதன்படி, தொழில்துறை முழுவதும் பரந்து விரிந்திருக்கும் தொழிலில் திறமையான தொழிலாளர்களுக்கு அதிக எண்ணிக்கையிலான வேலை வாய்ப்புகள் உள்ளன.நிச்சயமாக இந்த நிலைமையை நாட்டின் இளைஞர்களுக்கு அதிக வேலை வாய்ப்புகளை வழங்கும் அரசாங்கத்தின் கொள்கையுடன் இணங்க முடியும்.

இலங்கை புடவை மற்றும் ஆடை நிறுவனம் கடந்த சில தசாப்தங்களாக ஒரு முன்னணி பயிற்சி நிறுவனமாக இருந்து வருகிறது, மேலும் நிறுவனத்தின் கல்வி, தொழில்முறை மற்றும் உயர் திறமை வாய்ந்த பணியாளர்கள் போட்டிச் சந்தைக்கு தேவையான கடுமையான தரநிலைகளை பூர்த்தி செய்ய முழுமையாக தயாராக உள்ளனர்.இலங்கை புடவை மற்றும் ஆடை நிறுவனத்தின் சேவைகள், ஆடைத் தொழிலை மேம்படுத்துவதற்கு ஆலோசனை சேவைகளை வழங்குதல், ஆய்வக சோதனைகளை நடத்துதல் மற்றும் பணியாளர்களுக்கு பயிற்சி அளிப்பது உட்பட புடவை மற்றும் ஆடைத் துறையின் பரந்த அளவிலான தேவைகளை உள்ளடக்கியது.

தொழில்துறைக்குத் தேவையான பயிற்சி உழைப்பை வழங்கும் தனித்துவமான நிறுவனமாக இத்துறையில் திறமையற்ற தொழிலாளர்களை திறமையான தொழிலாளர்களாக மாற்றுவதற்கு நவீன தொழில்நுட்பத்துடன் கூடிய பயிற்சிகளை மாணவர்களுக்கு வழங்குவதன் மூலம் நாங்கள் மேலும் பலப்படுத்தப்படுகிறோம்.இலங்கை ஜவுளி மற்றும் ஆடை நிறுவனம் எதிர்காலத்தில் எதிர்கொள்ள வேண்டிய போட்டி சவால்களை எதிர்கொள்வதற்கும் அந்த உயர் போட்டிக்கு மத்தியில் எழும் உலகளாவிய அளவுருக்களுக்கு இணங்குவதற்கும் தேவையான ஏற்பாடுகளை இதுவரை செய்துள்ளது.

தலைவர் என்ற வகையில் இலங்கை புடவை மற்றும் ஆடை நிறுவனத்தை சரியான பாதையில் வழிநடத்துவது மகிழ்ச்சிக்குரிய விடயமாகும். மிகவும் போட்டி நிறைந்த உலகளாவிய சந்தைச் சூழலில் தொழில்துறையின் தேவைகளை போதுமான அளவில் ஆதரிக்கும் ஆற்றலும் திறமையும் இந்த நிறுவனத்திற்கு இருப்பதாக நான் உறுதியாக நம்புகிறேன், மேலும் இலங்கை புடவை மற்றும் ஆடை நிறுவன ஊழியர்கள் மற்றும் வரி அமைச்சகத்தின் முழு ஊழியர்களும் வழங்கிய தாராளமான ஆதரவு மற்றும் பங்களிப்பு பெரும் உதவியாக உள்ளது.

**டீ. நந்தனி சமரவிக்ரம தலைவர்**  
இலங்கை புடவை மற்றும் ஆடை நிறுவனம்,  
மேலதிக செயலாளர் (நிர்வாகம்) - கைத்தொழில் அமைச்சு

## பணிப்பாளர் நாயகத்தின் செய்தி

இலங்கை புடவை மற்றும் ஆடை நிறுவனம் (SLITA) என்பது புடவை பயிற்சி மற்றும் சேவை நிலையம் (TT&SC) மற்றும் ஆடை தொழில் பயிற்சி நிறுவனம் (CITI) ஆகியவற்றின் ஒருங்கிணைப்பின் மூலம் உருவாக்கப்பட்ட ஒரு பட்டய நிறுவனம் ஆகும் மற்றும் இது கைத்தொழில் அமைச்சின் வழிகாட்டுதலின் கீழ் செயல்படுகிறது. நான்கு தசாப்தங்களுக்கு மேலான புகழ்பெற்ற வரலாற்றைக் கொண்ட ஆடை மற்றும் புடவைத் துறையில் நாட்டின் தொழில் வல்லுநர்களின் பாதுகாப்பையும் தொடர்ச்சியான வளர்ச்சியையும் உறுதி செய்வதற்காக 2009 ஆம் ஆண்டின் பாராளுமன்ற சட்டத்தின் இலக்கம் 12 இன் ஏற்பாடுகளின் கீழ் SLITA நிறுவப்பட்டது. SLITA இன் பணிப்பாளர் நாயகம் என்ற வகையில், எமது முயற்சிகளின் மூலம் தொழில்துறைக்குத் தேவையான தொழில் வல்லுனர்களை மேம்படுத்துவதற்கான விருப்பமும் அர்ப்பணிப்பும் நம் அனைவருக்கும் இருப்பதை நான் அவதானித்துள்ளேன். எதிர்காலத்தைப் பார்க்கும்போது, தொழில்துறையை மேம்படுத்துவதற்கான சவால்களை நம்பிக்கையுடன் ஏற்றுக்கொள்ளும் வகையில் இளைஞர்களை வடிவமைப்பதன் மூலம் புடவை மற்றும் ஆடைத் தொழிலுக்கான நீண்டகால தீர்வுகளில் கவனம் செலுத்துவதே எங்கள் நோக்கம். எனவே, அவர்களுக்கு முறையான கல்வியை வலுப்படுத்துவதும், SLITA மாணவர்களுக்கான அதிகபட்ச நன்மைகளைப் பெற பல்வேறு திட்டங்களை வழங்குவதும் மிக முக்கியமான வழியாகும். 350,000 இற்கும் அதிகமான நேரடி வேலை வாய்ப்புகளை வழங்கும் மிகப் பெரிய தொழில் இதுவாகும், மேலும் இது எதிர்காலத்தில் இலங்கையின் பொருளாதாரத்தை ஸ்திரிப்படுத்துவதற்கு வருமானத்தை ஈட்ட உதவும் என்று நான் உறுதியாக நம்புகிறேன். ஞாபகமுடன் இல் உள்ள நாங்கள் புடவை மற்றும் ஆடைத் தொழில்துறையின், குறிப்பாக மனித வளங்களின் வளர்ச்சிக்கான சேவைகளை வழங்குவதில் பணிவுடன் பெருமை கொள்கிறோம். மேலும், மாணவர்கள் மற்றும் தொழில்துறைக்கு சேவை செய்ய அர்ப்பணிப்புடன் ஒவ்வொரு பாத்திரத்தையும் கடமையையும் நாங்கள் செய்கிறோம், அதுவே SLITA தலைமை மற்றும் அதன் திறமையான ஊழியர்களின் வாக்குறுதியாக இருக்கும்.

**தரங்க நரீன் கம்லத்**

**பணிப்பாளர் நாயகம்**

**இலங்கை புடவைகள் மற்றும் ஆடைகள் நிறுவனம்**

## பணிப்பாளர் நாயகத்தின் பொறுப்புகள் தொடர்பான கூற்று

நிறுவனத்தின் நிதிக்கூற்றுக்கள் தொடர்பான பணிப்பாளர் நாயகத்தின் பொறுப்பு கணக்காய்வாளர்களின் பொறுப்பிலிருந்து வேறுபட்டது.

நிதிச் சட்டத்தின் ஏற்பாடுகளின்படி, பணிப்பாளர் நாயகம் ஒவ்வொரு நிதியாண்டுக்கும் நிதிநிலை அறிக்கைகளைத் தயாரிக்க வேண்டும், இது நிதியாண்டின் இறுதியில் நிறுவனத்தின் உண்மையான மற்றும் நியாயமான பிரதிபலிப்பு மற்றும் தொடர்புடைய நிதியாண்டிற்கான நிறுவனத்தின் செயல்பாட்டு நடவடிக்கைகளில் இருந்து பெறப்பட்ட முடிவுகள்.

இந்த நிதிக்கூற்றுக்களைத் தயாரிப்பதில் பொருத்தமான கணக்கீட்டுக் கொள்கைகள் தேர்ந்தெடுக்கப்பட்டதாகவும், அவை தொடர்ந்து நியாயமான மற்றும் விவேகமான தீர்ப்புகளால் பயன்படுத்தப்பட்டு ஆதரிக்கப்பட்டு வருவதாகவும், பொருத்தமான கணக்கீட்டுநியமங்கள் அனைத்தும் பொருந்தக்கூடியவையாக பின்பற்றப்பட்டதாகவும் பணிப்பாளர் நாயகம் கருதுகிறார்.

மேலும், நிறுவனத்தின் செயல்பாடுகளைத் தொடர்ச்சியாக நடாத்திச் செல்வதற்காக போதுமான ஆதாரங்கள் இருப்பதாகவும், வணிகத்திற்கான பொருத்தமான அனுமானங்களைப் பெறுவதற்கான அடிப்படை இந்த நிதிக்கூற்றுக்களைத் தயாரிப்பதில் பயன்படுத்தப்பட்டுள்ளது என்றும் பணிப்பாளர் நாயகம் நம்புகிறார். நிறுவனத்தின் நிதி ஸ்திரத்தன்மையை நியாயமான துல்லியத்துடன் வெளிப்படுத்துவதற்கும், வழங்கப்பட்ட நிதிநிலை அறிக்கைகள் நாணயச் சட்டத்தின் தேவைகளுக்கு இணங்குவதை உறுதி செய்வதற்கும் நிறுவனத்தால் போதுமான கணக்கீட்டுப் பதிவுகள் பராமரிக்கப்படுவதை உறுதிசெய்வதற்கும் பணிப்பாளர் நாயகம் பொறுப்பாகும்.

மேலும், இந்த அறிக்கையில் குறிப்பிடப்பட்டுள்ள தனது பொறுப்புகளை நிறைவேற்றியுள்ளதாக பணிப்பாளர் நாயகம் நம்பிக்கை வெளியிட்டுள்ளார். மேலும், பணிப்பாளர் நாயகம், நிறுவனத்தின் அனைத்து சட்டப்பூர்வ கொடுப்பனவுகளும் இருப்புநிலை தேதியின்படி சம்பந்தப்பட்ட சந்தர்ப்பங்களில் செய்யப்பட்டுள்ளன என்றும் தனக்குத் தெரிந்தவரை சான்றளிக்கிறார்.

நிறுவனத்தின் சொத்துக்களைப் பாதுகாப்பதற்கு நியாயமான நடவடிக்கைகளை எடுப்பது மற்றும் மோசடி மற்றும் ஏனைய முறைகேடுகளைத் தடுப்பதற்கும் கண்டறிவதற்கும் பொருத்தமான உள்ளகக் கட்டுப்பாட்டு அமைப்புகளை நிறுவுவதில் உரிய கவனம் செலுத்துவது பணிப்பாளர் நாயகத்தின் பொறுப்பாகும்.

## இடர் பகுப்பாய்வு அறிக்கை

எந்தவொரு வணிகத்துடனும் தொடர்புடைய ஒரு முக்கியமான பண்பு என்னவென்றால், எந்தவொரு வணிக முயற்சியும் அதன் சொந்த வணிக செயல்முறையுடன் தொடர்புடைய அபாயங்கள் இல்லாமல் இருக்க முடியாது. மேலும், இடர் முகாமைத்துவம் என்ற கருத்து வணிக வட்டாரங்களில் ஒரு முக்கிய வார்த்தையாக மாறியுள்ளது. இடர் என்பது ஒரு வணிக செயல்பாட்டின் உள்ளார்ந்த அம்சமாகும், இதன் விளைவாக இடர் முகாமைத்துவம் என்பது செயல்பாட்டு முகாமைத்துவ செயல்பாட்டில் இன்றியமையாத மற்றும் முக்கிய அங்கமாக மாறியுள்ளது.

இலங்கை புடவைகள் மற்றும் ஆடைகள் நிறுவனம் என்பது பாராளுமன்ற சட்டத்தின் மூலம் நிறுவப்பட்ட ஒரு நிறுவனமாகும், இது வணிக நிறுவனத்தின் ஒட்டுமொத்த ஆணையை விவரிக்கிறது மற்றும் இந்தச் சட்டத்தை வணிகச் செயல்பாட்டில் சாத்தியமான இடர்களைக் கையாள்வதற்கான நன்கு வரையப்பட்ட சட்டக் கருவியாக விவரிக்க முடியும். வணிக நடவடிக்கைகளின் இயல்பின் நெருக்கமான பகுப்பாய்வு, செயல்பாட்டு, சந்தை மற்றும் ஒழுங்குமுறை அபாயங்கள் போன்ற பல வகை அபாயங்களுக்கு நிறுவனத்தை வெளிப்படுத்துகிறது.

சமயங்கு முதலீட்டின் தன்மையைப் பெறுவதற்கு வணிகத்தின் தன்மை போதுமானதாக இல்லாததால், அதனுடன் தொடர்புடைய அபாயங்களும் மிகக் குறைவு மற்றும் தற்போதைய வணிக நடவடிக்கைகளில் சந்தை அபாயங்கள் எழக்கூடும். இதற்கான பதிலடியாக, பரந்த அளவிலான வணிகச் செயல்பாடுகளை நோக்கிச் செல்ல பல்வேறு முறைகள் இந்த நிறுவனத்தால் ஆராயப்பட்டு வருகின்றன. மேலும், ஒழுங்குமுறை ஆபத்து ஒரு சாத்தியமான காரணியாகத் தோன்றலாம், இதனால் நிறுவனம் முறையான மதிப்பாய்வுகள் மூலம் பரிந்துரைக்கப்பட்ட தரநிலைகளுக்கு இணங்குவதற்கான முயற்சியில் ஈடுபட்டுள்ளது. கூடுதலாக, வணிகச் செயல்பாடுகள் நன்கு நிறுவப்பட்ட வணிகத் திட்டத்தில் மேற்கொள்ளப்படுவதால், செயல்பாட்டு அபாயம் மிகக் குறைவு மற்றும் அத்தகைய ஆபத்து ஏதேனும் இருந்தால், மனித மூலதனத்துடன் தொடர்புடையது மற்றும் அந்த அபாயத்தை அவ்வப்போது அரசாங்கம் செயல்படுத்தும் கொள்கைகளால் குறைக்க முடியும்.

## நிறுவனம் தொடர்பான சுருக்கமான அறிக்கை

### அறிமுகம்

புடவை மற்றும் ஆடை கைத்தொழில் துறையை பிரதிநிதித்துவப்படுத்தும் அரசாங்கத்தின் தனித்துவமான பிரிவாக, இலங்கை புடவை மற்றும் ஆடை நிறுவனமானது புடவை மற்றும் ஆடைத் துறையில் முன்னோடியாக இருந்து வருவதுடன், கடந்த சில தசாப்தங்களாக புடவை மற்றும் ஆடைத் தொழில் துறையுடன் தொடர்புடைய வர்த்தக உலகில் தொடர்ச்சியாக இருந்து வருகின்றது. நிறுவனம் அதன் முக்கிய வணிக நடவடிக்கைகளில் இணையற்ற சேவையை வழங்குவதன் மூலம் அதன் சேவை பெறுநருக்கு வலுவான இருப்பை வழங்குகிறது. பயிற்சி, சோதனை மற்றும் தொழில்நுட்ப மற்றும் மேலாண்மை ஆலோசனை சேவைகள் இந்த சேவைகளுக்கு மத்தியில் முக்கிய இடத்தைப் பெறுகின்றன, மேலும் தொழில் துறையால் தொழில்துறையை உருவாக்கவும் மற்றும் தொழில்துறையின் திறன் மற்றும் திறனை மேம்படுத்தவும் பயன்படுத்தப்படுகின்றன. இந்தப் போக்கு தொடர்கிறது மேலும் எங்கள் நிறுவனத்தின் பங்களிப்பு மற்றும் அறிவின் உந்து சக்தியாக தொழில்துறையின் சமீபத்திய தேவைகளுடன் வளர்ச்சியடையும் என எதிர்பார்க்கிறோம். இந்தத் தொழிலுக்காக எங்கள் நிறுவனம் வழங்கும் ஆராய்ச்சி, பயிற்சி மற்றும் ஆலோசனைச் சேவைகள் வணிக நடவடிக்கைகளை நடத்துவதில் தொழில் வளர்ச்சிக்காகப் பயன்படுத்தப்படும்.

இதன் விளைவாக, தொழில்துறையினர் பல்வேறு வழிகளில் தங்கள் திறன்களை வளர்த்துக் கொள்ளும் நட்சத்திர வகுப்பு வருமானம் ஈட்டுபவர்களாக மாற முடிந்தது. எங்கள் நிறுவனத்தின் பங்களிப்போடு, இந்தப் போக்கை நிறுத்தாமல் தொடரும் அதே வேளையில், தொழில்துறையின் அறிவில் உந்து சக்தியாக தொழில்துறையின் சமீபத்திய தேவை மற்றும் தேவைகளுடன் முன்னேற்றுவதை நோக்கமாகக் கொண்டுள்ளோம்.

நவீன தொழில்நுட்ப வளர்ச்சியுடன் உற்பத்தி மட்டத்தில் ஏற்பட்ட முன்னேற்றங்கள் காரணமாக, புடவை மற்றும் ஆடைத் தொழிலின் உலகளாவிய சூழலில் அதிக முற்போக்கான மற்றும் புரட்சிகரமான போக்குகள் உருவாக்கப்பட்டுள்ளன, மேலும் நுகர்வோர் தங்கள் திருப்திக்கு ஏற்ற பொருளைத் தேர்ந்தெடுப்பதில் முன்பை விட அதிக புத்திசாலித்தனமாக உள்ளனர்.

இதன் விளைவாக வாடிக்கையாளர்களின் தேவைக்கேற்ப பொருட்களை சந்தைக்கு கொண்டு வருவதில் உற்பத்தியாளர்கள் கவனம் செலுத்தியுள்ளனர். சந்தையில் கிடைக்கும் வம்பு இல்லாத தயாரிப்புகளைத் தேர்ந்தெடுப்பதில் நுகர்வோர் கவனம் செலுத்துவதால், இது இப்போது தயாரிப்புக்கும் வாடிக்கையாளர் திருப்திக்கும் இடையிலான போட்டியாக மாறியுள்ளது.

இந்தச் செயல்பாட்டில் இலங்கை புடவை மற்றும் ஆடை நிறுவனம் ஒரு பயிற்சி நிறுவனமாக தொழில்துறைக்கான தொலைநோக்கு தலைவர்களை உருவாக்க உதவுகிறது.

வளர்ந்து வரும் உலகளாவிய புடவை மற்றும் ஆடைத் தொழில்துறைக்கு ஆராய்ச்சி, பயிற்சி மற்றும் ஆலோசனை சேவைகளை வழங்குவதை முதன்மையான வணிகச் செயற்பாடாகக் கொண்ட இலங்கை புடவை மற்றும் ஆடை நிறுவனத்தின் பங்கு இந்த விடயத்தில் மிகவும் முக்கியமானது. உலக சந்தையில் பயன்படுத்தப்படாத வாய்ப்புகளுக்காக தொழில்துறையில் தற்போதுள்ள தேவையை பூர்த்தி செய்வதற்காக தொழில்துறையில் அதிக தேவை உள்ள பல்வேறு துறைகளில் பள்ளியை விட்டு வெளியேறுபவர்கள் மற்றும் தொழில் வல்லுநர்களுக்கு பயிற்சி அளிப்பதில் நிறுவனம் இப்போது முன்னணியில் உள்ளது.

கடந்த ஆண்டுகளில், இந்த நிறுவனம் பயிற்சி நடவடிக்கைகள் மூலம் அதிக வருமானத்தை ஈட்டியுள்ளது, அதே நேரத்தில் ஆராய்ச்சி மூலம் ஈட்டப்பட்ட வருமானம் மிதமான அளவில் உள்ளது. மாணவர்களின் எண்ணிக்கை உண்மையில் வேகமாக வளர்ந்து கிட்டத்தட்ட இரண்டாயிரமாக மாறியுள்ளது மேலும் வரும் ஆண்டுகளில் மாணவர் சேர்க்கையை அதிகரிக்க அதிக வசதிகள் திட்டமிடப்பட்டுள்ளன. உற்பத்தித்திறனில் அதிக கவனம் செலுத்துவதன் மூலம், உள்நாட்டு மற்றும் சர்வதேச சந்தைகளில் போட்டித்தன்மையுடன் உற்பத்தித்திறனை மேம்படுத்த ஆர்வமுள்ள தொழில்துறையினருக்கு சிறப்பு பயிற்சி திட்டங்கள் வழங்கப்படுகின்றன.

இது தவிர, குறைந்த வசதிகள் உள்ள மாவட்டங்களில் உள்ள சமூகங்களுக்கு அறிவை வழங்குவதை நோக்கமாகக் கொண்ட பயிற்சி வகுப்புகள் அதிக முக்கியத்துவம் வாய்ந்தவை, இதன் மூலம், சமூகங்கள் நிலையான வாழ்வாதாரத்தின் மூலம் தங்கள் வாழ்க்கைத் தரத்தை உயர்த்த முடியும். நிறுவனம் வளர்ச்சிப் பாதையில் முன்னேறும்போது, எதிர்காலத்தில் அதிக வணிக வாய்ப்புகளுடன் நிறுவனம் முன்னேற முடியும்.

## ஆளுநர் சபை

நிறுவனத்தின் கொள்கைகள் மற்றும் விதிகள் குறித்து முடிவெடுக்கும் அதிகாரம் ஆளும் குழுவிற்கு ஒதுக்கப்பட்டு அந்த முடிவுகள் பணிப்பாளர் நாயகத்தால் செயல்படுத்தப்படுகிறது. ஒவ்வொரு மாதமும் ஆளுநர் சபை கூட்டம் நடத்தப்பட்டு, நிறுவனத்தின் முன்னேற்றம் மற்றும் செயல்பாடுகள் மதிப்பாய்வு செய்யப்பட்டு, நிறுவனத்தின் செயல்பாட்டு நடவடிக்கைகளுக்கு தேவையான வழிகாட்டுதல்கள் உருவாக்கப்படுகின்றன.

## 2023 டிசம்பர் 31 இல் ஆளுநர் சபை

1	திருமதி. டி.என். சமரவிக்ரம	தலைவர்	கைத்தொழில் அமைச்சு
2	திரு. யோஹான் லோரன்ஸ்	உறுப்பினர்	ஐக்கிய ஆடை மன்றம்
3	திரு.கே.ஏ.எம்.சந்திரபால உறுப்பினர்	உறுப்பினர்	நிதி அமைச்சு
4	திரு.கே.எச். பந்துல பெர்னாண்டோ	உறுப்பினர்	இலங்கை ஆடை ஏற்றுமதியாளர்கள் சங்கம்
5	திரு. பீலிக்ஸ் ஏ பெர்னாண்டோ	உறுப்பினர்	இலங்கை ஆடை ஏற்றுமதியாளர்கள் சங்கம்
6	ஈ.இ.சீ திரு. சம்பத் அருஹேபோல,	உறுப்பினர்	புடவை உற்பத்திக் கைத்தொழில்
7	திரு.கே.ஜி.ஆர். விமலசூரிய	உறுப்பினர்	கைத்தொழில் அமைச்சு
8	திரு. நுவன் சாமர ஹெட்டிஆரச்சி	உறுப்பினர்	புடவை உற்பத்தி கைத்தொழில்
9	பேராசிரியர் சி. ரத்நாயக்க	உறுப்பினர்	NSBM பசுமைப் பல்கலைக்கழகம்
10	கலாநிதிதிரு. எஸ்.என். நைல்ஸ்	உறுப்பினர்	மொரட்டுவ பல்கலைக்கழகம்
11	திரு. ஆர்.எம்.பீ.எஸ். அபேரத்ன	உறுப்பினர்	கல்வி அமைச்சு

## 2023 டிசம்பர் 31 இல் பதவியணியினர்

மொத்த ஊழியர்களின் எண்ணிக்கை – 79 ஆகும்.

வகை	முகாமைத்துவம் மற்றும் செயல்பாடுகள்	தொழில்நுட்பம் / செயல்பாடுகள்	நிதி	பொது / நிர்வாகம்
ஊழியர்	04	46	04	25
பயிற்சி பெறுபவர்	-	-	-	-
கையளித்தவர்	-	-	-	-

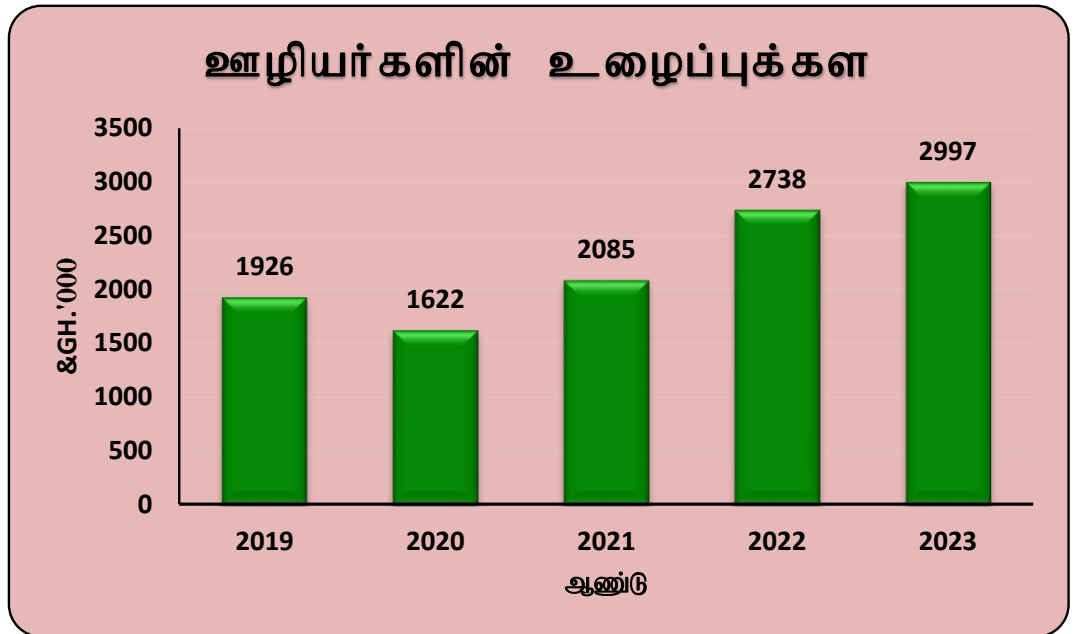
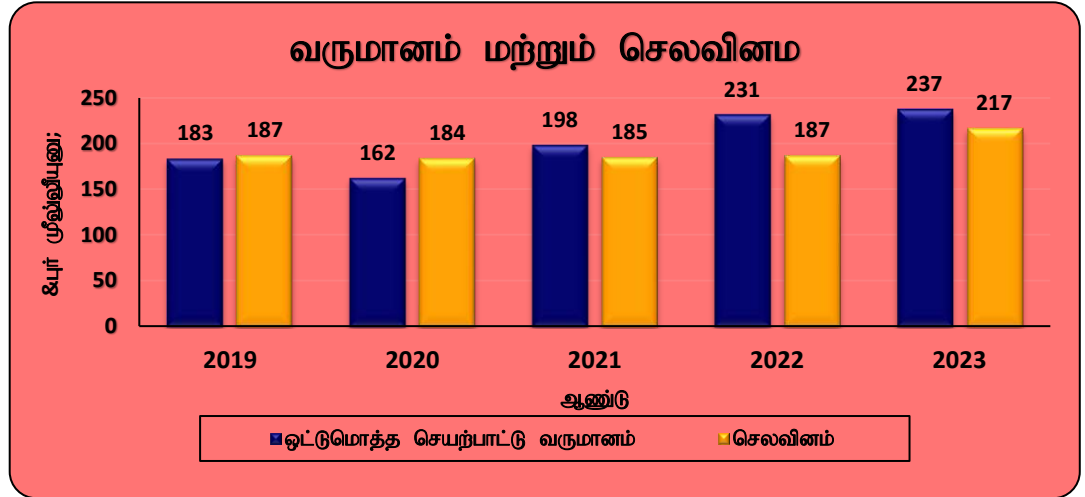
- திரு. தரங்க நளீன் கமலத் - பணிப்பாளர் நாயகம்
- திரு. எஸ்.திரு. இளங்கோவன் - பணிப்பாளர் (பயிற்சி மற்றும் தொழில்நுட்பப் பிரிவு)  
B.Sc. (Eng.) (Text), MBA, AMIE (SL)
- திரு.எம்.பி. கன்னங்கரா - பணிப்பாளர் (நிர்வாகம்)  
MBA (PIM.-USJ)  
B.Sc. (Col.),PG.Dip in International Rel:(BCIS)  
PGHRM- CIPM  
LLB (Open University),Diploma in Legal Studies
- திரு. கே.எல்.கே. உதயங்க - கணக்காளர்  
HNDA, ATII
- திரு.கே.பி.எம்.பெரேரா - உள்ளக கணக்காய்வாளர்  
B.Sc. Management

### சிரேஸ்ட் பதவியணியினர் (தொழில்நுட்பம்)

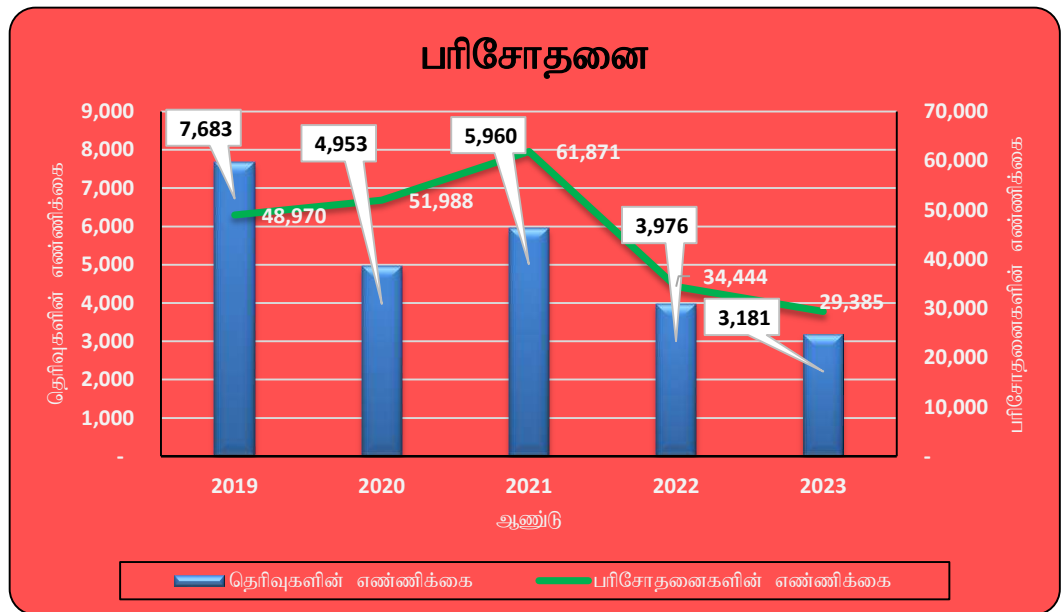
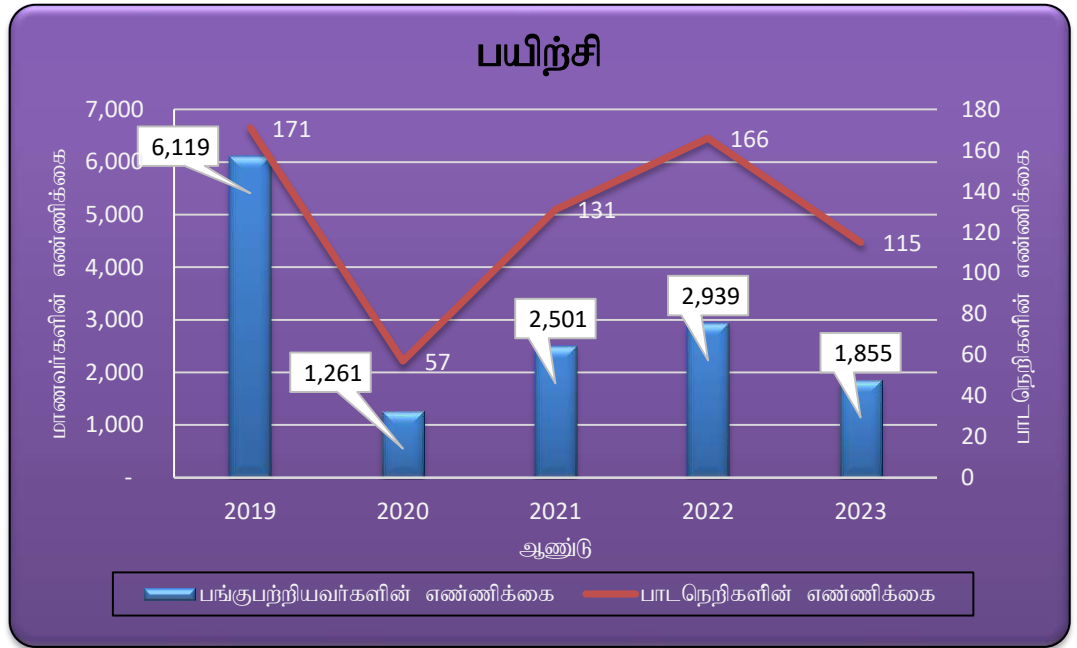
- திரு. ஜி.கே.கே.எஸ். குமார - பிரதான தொழில்நுட்பவியலாளர்  
B.Sc. (Eng.) (Text), MBA, AMIE (SL)
- திரு. பி.எல்.எஸ்.பி. நிஷாந்த - பிரதான தொழில்நுட்பவியலாளர்  
B.Sc. (Hons.), M.Sc. (Text.)
- திருமதி. கே.ஏ.ஆர்.வி. அபேவர்தன - பிரதான தொழில்நுட்பவியலாளர்  
NDT (Text. Tech.)
- திரு.கே. ஜெகதீசன் - பிரதான தொழில்நுட்பவியலாளர்  
B.Sc. (Eng.)(Text),M.Sc.(Text),AMIE(SL)
- திரு.டபிள்யூ.எம்.எஸ்.கே. விஜேபாகு - பிரதான தொழில்நுட்பவியலாளர்  
B.Sc. (Eng.),M.Sc.(Text) ,AMIE(SL)

## செயலாற்றல் தொடர்பான விசேட சந்தர்ப்பம்

### 1. நிதிச் செயலாற்றல்



## 2. பௌதீக செயலாற்றல்



## கணக்கீட்டுக் கொள்கைகள்

இந்த நிதிக்கூற்றுக்கள் தயாரிப்பதில் பயன்படுத்தப்படும் பிரதானகணக்கீட்டுக் கொள்கைகள் பின்வருமாறு:

### 1. தயாரிப்பின் அடிப்படை

- (i) நிதிக்கூற்றுக்களை தயாரிப்பதில் அவை இலங்கையின் பொதுத்துறைக்கான பொதுக் கணக்கியல் கோட்பாடுகளுக்கு இணங்க ஒரு திரட்டல் அடிப்படையில் உள்ளன. நிதிக்கூற்றுக்கள் தொடர்ச்சியான அடிப்படையில் தயாரிக்கப்படுகின்றன, மேலும் கணக்கியல் கொள்கைகள் காலம் முழுவதும் தொடர்ந்து பயன்படுத்தப்படுகின்றன.
- (ii) காலண்டர் ஆண்டு என்பது நிறுவனத்தின் நிதி ஆண்டாகும்.
- (iii) 1971 ஆம் ஆண்டின் 38 ஆம் இலக்க நிதிச் சட்டம் நிறுவனத்தின் கணக்குகள் மற்றும் நிதிக் கட்டுப்பாடு தொடர்பாகப் பயன்படுத்தப்படும்.

### கணக்கீட்டுக் கொள்கைகள்

#### 1. ஆதனங்கள், பொறிகள் மற்றும் உபகரணங்கள்

கணி தவிர அனைத்து உள்கட்டமைப்பு, சாதனங்கள் மற்றும் உபகரணங்கள் வரலாற்றுக் கிரயம்/மதிப்பிடப்பட்ட பெறுமதி குறைவான திரட்டப்பட்ட தேய்மானத்தில் காட்டப்படுகின்றன. சொத்தின் கிரயத்தைக் கணக்கிடுவதில், சொத்தை அதன் நோக்கம் கொண்ட பயன்பாட்டிற்கு ஏற்ற நிலைக்கு கொண்டு வருவதற்கு ஏற்படும் அனைத்து செலவுகளும் செலவில் சேர்க்கப்படும்.

சொத்தின் பயனுள்ள ஆயுளை நீட்டிக்கும் மற்றும் சொத்தின் மீட்டெடுக்கக்கூடிய தொகையை அதிகரிக்கும் குறிப்பிடத்தக்க மேம்படுத்தல்கள் மூலதனமாக்கப்படுகின்றன. பழுதுபார்ப்பு, பராமரிப்பு மற்றும் சிறிய புதுப்பித்தல் ஆகியவை வருவாயில் பற்று வைக்கப்படுகின்றன. அகற்றப்படுகின்ற சகல (விற்றுத் தீராதல்) அனைத்து உள்கட்டமைப்பு, சொத்து, உபகரணங்கள் மற்றும் தொடர்புடைய திரட்டப்பட்ட தேய்மானம் ஆகியவற்றின் விலை இருப்புநிலைக் குறிப்பிலிருந்து நீக்கப்படும்.

சொத்துக்களை அகற்றும்போது இலாபம் அல்லது நட்டம் அவற்றின் சுமந்து செல்லும் மதிப்பால் தீர்மானிக்கப்படுகிறது மற்றும் செயற்பாட்டு இலாபத்தை நிர்ணயிப்பதில் பயன்படுத்தப்படுகிறது.

#### 2. பெறுமானத் தேய்வு

பின்வரும் மதிப்பீடுகளில், ஒவ்வொரு சொத்து மற்றும் உபகரணங்களின் விலையை பயன்படுத்திய காலத்தில் சம தவணைகளில் மாற்றுவதற்கான நேர்கோட்டு முறையின் அடிப்படையில் தேய்மானத்திற்கான ஒதுக்கீடு கணக்கிடப்பட்டுள்ளது.

பின்வரும் சதவீதங்கள் தேய்மானத்திற்காகப் பயன்படுத்தப்பட்டுள்ளன.

கட்டிடங்கள்	2.5%
பொறிகள் மற்றும் இயந்திர உபகரணங்கள்	10%
தளபாடம், பொருத்திகள் மற்றும் உபகரணங்கள்	10%
உணவக உபகரணங்கள்	10%
மோட்டார் வாகனங்கள்	10%
கணினி மற்றும் மென்பொருள்	20%
புத்தகங்கள் மற்றும் நாளிதழ்கள்	10%
ஆய்வுகூட உபகரணங்கள்	10%
வீடியோ நிகழ்ச்சிகள்	25%
தொழிற்சாலை தையல் இயந்திரங்கள்	10%

ஆண்டின் முதல் பாதியில் வாங்கிய சொத்துக்களுக்கு முழு தேய்மான வீதமும், ஆண்டின் இரண்டாம் பாதியில் வாங்கிய சொத்துக்களுக்கு 50% தேய்மான வீதமும் விதிக்கப்படும்.

### 3. பொருள் இருப்பு

சகல பொருட்களும் அதன் சேவைகளை வழங்குவதில் பங்கு நிறுவனத்தால் பயன்படுத்தப்படும். இருப்பு குறைந்த விலை மற்றும் தொடர்புடைய துணை மதிப்பு வரிசையில் பட்டியலிடப்பட்டுள்ளது. சரக்கு செலவுகளை நிர்ணயிப்பதில் முதல் வந்தது முதல் வெளியே (FIFO) முறை பயன்படுத்தப்படுகிறது.

### 4. வியாபார பெறவேண்டியவைகள்

அனைத்து வியாபார பெறவேண்டியவைகளும் விலைப்பட்டியல்களின் உள்ளபடியானபெறுமதியின் அடிப்படையில் கணக்கிடப்படுகின்றன.

### 5. காசு மற்றும் காசுக்கு சமமானவை

காசுப் பாய்ச்சல் கூற்றின்படி காசு மற்றும் காசுக்கு சமமானவை, கையில் உள்ள பணம், வைப்புத்தொகை மற்றும் மூன்று மாதங்கள் அல்லது அதற்கும் குறைவான முதிர்வு கொண்ட குறுகிய கால அதிக திரவ முதலீடுகள் ஆகும்.

இரத்தமலாணை இலங்கை வங்கிக் கிளையில் பராமரிக்கப்படும் 9521019 என்ற நடைமுறைக் கணக்கின் மீதியானது, ஒவ்வொரு நாளின் முடிவிலும் அதே வங்கிக் கிளையில் பராமரிக்கப்படும் 88355180 என்ற சேமிப்புக் கணக்குக்கு மாற்றப்படுவதால், இந்த இரண்டு வங்கிக் கணக்குகளின் தேறியமீதி 2023.12.31 இல் காசேட்டின் மீதியாகக் கருதப்படுகிறது.

### 6. நிதிஏற்பாடுகளை ஒதுக்கீடு செய்தல்.

கடந்த கால நிகழ்வுகளின் விளைவாக தற்போது எழும் சட்ட அல்லது நேர்மறையான கடமைகள் அல்லது பொறுப்புகள் நிறுவனத்திற்கு இருக்கும்போது இந்த விதிகள் அங்கீகரிக்கப்படுகின்றன.

ஏற்படும் பொறுப்புகளைத் தீர்ப்பதற்கு வளங்களின் வெளியேற்றம் இருக்கும் என்பதைத் தீர்மானிக்கலாம் மற்றும் பொறுப்பின் அளவு குறித்த நியாயமான மதிப்பீட்டை உருவாக்கலாம்.

7. **அந்நிய செலாவணி கொடுக்கல் வாங்கல்கள்**

அந்நியச் செலாவணி கொடுக்கல் வாங்கல்கள் செயல்படுத்தப்படும் தேதியில் நிலவும் மாற்று விகிதத்தில் கணக்கிடப்படுகிறது மற்றும் அதன் விளைவாக ஏற்படும் இழப்புகள் அல்லது ஆதாயங்கள் பரிவர்த்தனையின் தீர்வு நேரத்தில் வருமான அறிக்கையில் அங்கீகரிக்கப்படுகின்றன.

8 **ஓய்வூதிய பணிக்கொடை**

1983 இன் 12 ஆம் இலக்க பணிக்கொடைசட்டத்தின் கீழ், நிறுவனத்தில் ஒரு வருட சேவையை முடித்த ஊழியர்களுக்கு பணிநீக்கம் பலன்கள் வழங்கப்படுகின்றன. இங்கு அடிப்படைச் சம்பளத்தில் வாழ்க்கைச் செலவுக் கொடுப்பனவும் அடங்கும்.

9. **குறித்துரைத்த பங்களிப்புத் திட்டம்**

நிறுவனத்தின் ஒவ்வொரு பணியாளரும் ஊழியர் சேலாப நிதியம் நிதி மற்றும் ஊழியர் நம்பிக்கைப் பொறுப்பு நிதியத்தில் உறுப்பினராக உள்ளனர், இதற்காக நிறுவனத்தின் பங்களிப்பு முறையே சம்பந்தப்பட்ட ஊழியரின் அடிப்படை சம்பளத்தில் 12% மற்றும் வாழ்க்கைச் செலவுக் கொடுப்பனவுடன் 3% ஆகும்.

10. **வருமானத்தை இனங்காணல்**

நிறுவனத்தின் வருமானம், கழிவுகள் தவிர்த்து, சேவைகளின் விற்பனைக்கான விலைப்பட்டியல் மதிப்பின் அடிப்படையில் திரட்டுதல் அடிப்படையில் அங்கீகரிக்கப்படுகிறது.

11. **செலவுகள்**

செலவுகள் அட்டுறு அடிப்படையில் அங்கீகரிக்கப்படுகின்றன. நிறுவனத்தின் திறமையான இயக்கம் மற்றும் சொத்து, ஆலை மற்றும் உபகரணங்களை பராமரித்தல் உள்ளிட்ட அனைத்து செலவுகளையும் கழிப்பதன் மூலம் தொடர்புடைய காலத்திற்கான இலாபம் கணக்கிடப்படுகிறது.

12. **காசுப் பாய்ச்சல்**

காசுப் பாய்ச்சல் கூற்று மறைமுக முறையின் அடிப்படையில் தயாரிக்கப்படுகிறது.

13. **அரசாங்கத்தின் மானியங்கள்**

சொத்துக்கள் மற்றும் நிதி அல்லாத மானியங்கள் தொடர்பான அரசாங்க மானியங்கள் பொதுத்துறை கணக்கியல் தரநிலைகளின்படி கணக்கிடப்படுகின்றன. ஒரு மானியம் பெறப்படும் மற்றும் அவற்றுடன் இணைக்கப்பட்ட அனைத்து நிபந்தனைகளுக்கும் இணங்க வேண்டும் என்ற நியாயமான உத்தரவாதம் இருந்தால் அத்தகைய மானியங்கள் ஏற்றுக்கொள்ளப்படும். எந்தவொரு மானியமும் செலவினப் பொருளுடன் தொடர்புடையதாக இருந்தால், அது தொடர்புடைய காலத்திற்கான வருமானமாக அங்கீகரிக்கப்பட்டு, மானியத்தை ஒரு முறையான அடிப்படையில் ஈடுகட்ட எதிர்பார்க்கப்படும் செலவுடன் பொருந்துகிறது. நிறுவனம் பணமல்லாத மானியங்களைப் பெறும்போது, சொத்துக்கள் மற்றும் மானியங்கள் பெயரளவு மதிப்புகளில் பதிவு செய்யப்பட்டு, தொடர்புடைய சொத்துகளின் எதிர்பார்க்கப்படும் பயனுள்ள வாழ்க்கைக்குப் பிறகு காலப்போக்கில் சமமான வருடாந்த தவணைகளில் வருமான அறிக்கைக்கு வெளியிடப்படும்.

## பொது வெளிப்படுத்தல்கள்

1. SLPSAS-1 மற்றும் SLPSAS-11 இல் குறிப்பிடப்பட்டுள்ள வழிகாட்டுதல்களின்படி நிதிக்கூற்றுக்கள் தயாரிக்கப்பட்டுள்ளது.
2. திறைசேரி உண்டியல்கள், நிலையான வைப்புக்கள் மற்றும் குறுகிய கால வைப்புகளில் முதலீடு  
குறுகிய கால வைப்புகளில் செய்யப்படும் முதலீடுகள் செலவு விலையில் கணக்கிடப்படுகின்றன.  
திறைசேரி உண்டியல்கள்மற்றும் நிலையான வைப்புகளில் முதலீடுகள் திரட்டப்பட்ட விலை மதிப்பில் கணக்கிடப்படுகின்றன.
3. அறவிட முடியாக் கடனுக்கான ஏற்பாடுகள்  
அறவிட முடியாக் கடனுக்கான ஒதுக்கீடுகள் வர்த்தக வரவுகளின் கீழ் கழிவாகக் காட்டப்படுகின்றன. இலங்கை கணக்கீட்டு நியமங்களின்படி, கடனாளிகள் பல்வேறு வகைகளாக வகைப்படுத்தப்படுகின்றனர், மேலும் அவர்களது கடனைத் திருப்பிச் செலுத்தும் முறையின்படி, அறவிட முடியாக் கடனுக்கான பின்வரும் ஒதுக்கீடுகள் பயன்படுத்தப்படுகின்றன.

### வயது பிரிவு

<90 நாட்களுக்கு குறைவாக	0%
90 முதல் 180 நாட்கள் வரை	2%
180 முதல் 360 நாட்கள் வரை	3%
360 முதல் 720 நாட்கள் வரை	4%
720 முதல் 1080 நாட்கள் வரை	5%
1080 நாட்களுக்கு மேல்	100%

### ஒதுக்கீடு சதவீதம்

4. பொருள் இருப்பு  
அனைத்து பொருள் இருப்புக்களும் அதன் சேவைகளை வழங்குவதில் நிறுவனம் பயன்படுத்துவதாகக் கருதப்படும். சரக்குகள் குறைந்த செலவு மற்றும் மொத்த உணரக்கூடிய மதிப்பில் குறிப்பிடப்படுகின்றன. சரக்கு செலவுகள் முதல் வந்தது முதல் வெளியே முறை அடிப்படையில் தீர்மானிக்கப்படுகின்றன. (FIFO)
5. பணிக்கொடை ஏற்பாடுகளை ஒதுக்கீடு செய்தல்  
2014 முதல் நிலையான வைப்புத்தொகைகளில் பணிக்கொடைஒதுக்கீடுகளின் மொத்தத் தொகைஓய்வூதியப் பணிக்கொடைப் நலன்கள் என்ற தலைப்பின் கீழ் உருவாக்கப்பட்டு வழங்கப்படுகிறது.
6. அரசாங்கத்தின் மானியங்கள்  
இ.அ.இ.க.கூ. இன் ஏற்பாடுகளின்படி நிறுவனத்தால் பெறப்பட்ட மூலதனம் மற்றும் தொடர் செலவினங்களுக்கான அரசாங்க மானியங்கள் அங்கீகரிக்கப்படும். 01.01.2022 முதல் இலங்கையின் பொதுத்துறை கணக்கியல் தரத்தின்படி மூலதன மானியங்களுக்கான மாற்று கணக்கீட்டுமுறை - இலங்கை பொதுத்துறை கணக்கீட்டுநியமங்களுக்கு ஏற்ப மூலதன மானியங்கள் மற்றும் நன்கொடைகளிலிருந்து பரிவர்த்தனை அல்லாத பரிவர்த்தனைகள்

(வரிகள் மற்றும் இடமாற்றங்கள்) கையகப்படுத்தப்படும் போது சொத்து, ஆலை மற்றும் உபகரணங்கள் வாங்கப்படுகின்றன, பரிமாற்றம் அல்லாத பரிவர்த்தனைகளின் வருமானம் நிதி செயல்திறன் அறிக்கையில் மூலதனத்தின் கீழ் காட்டப்படுகிறது. ஆண்டுக்கான தொடர்ச்சியான மானியம், பரிமாற்றம் அல்லாத பரிவர்த்தனைகளின் வருமானமாக அங்கீகரிக்கப்படுகிறது - நிதி செயல்திறன் அறிக்கையில் தற்போதையது. மேலும், நிறுவனத்தால் பெறப்பட்ட மூலதன மானியங்கள் மூலதன மானியக் கணக்குகள் மூலம் கணக்கிடப்படும் மற்றும் விளைவு நேரடியாக நிதி நிலை அறிக்கையுடன் சேர்க்கப்படும்.

**7. சொத்துக்களை அகற்றுதல்**

இந்த ஆண்டு சொத்து அகற்றல் செயல்முறை மற்றும் அனைத்து சரிசெய்தல்களும் முடிக்கப்பட்டுள்ளன.

**8. பதவியணியினர் அபிவிருத்தி நிதியத்திற்கான ஒதுக்கீடு**

இந்த ஆண்டு பதவியணியினர் அபிவிருத்தி நிதியத்திற்காக ஒதுக்கீடு செய்யப்படவில்லை.

**9. மூலதன மானியங்கள்**

இதன் கீழ், திறைசேரியின் மூலம் பின்வரும் திட்டங்களுக்காக நிதியளிக்கப்படுகின்றன.

- B பிரிவில் வகுப்பறைகளை நவீனப்படுத்துதல்.
- வகுப்பறைகளை மேம்படுத்துவதற்கான உபகரணங்களை வாங்குதல்.
- பாதுகாப்பு சாவடி மற்றும் வாயில் அபிவிருத்தி
- ஆய்வுகூடத்திற்கான இயந்திரங்களை வாங்குதல்.
- ஊழியர் மேம்பாட்டுக்கான திட்டங்கள்

**10. செயற்திட்டங்கள்**

2023 ஆம் ஆண்டில் அமைச்சகத்திடமிருந்து பெறப்பட்ட மானியங்கள்.

- இளைஞர்கள் மற்றும் பெண்கள் வலுவூட்டுதல் - பாதணிகள் மற்றும் பைகள் உற்பத்தி.
- ஏற்றுமதி சந்தையை அடைய சிறிய மற்றும் நடுத்தர தோல் மற்றும் காலணி துறையில் இருக்கும் ஊழியர்களின் திறன்களை மேம்படுத்துதல்.

**இலங்கை புடவைகள் மற்றும் ஆடைகள் நிறுவனம்**

**நிதிக் கூற்றுக்கள்**

திசெம்பர் 31 இல் உள்ளவாறு

	குறிப்புக்கள்	2023	2022 -மீண்டும்*	2022
		ரூபா	ரூபா	ரூபா
<b>சொத்துக்கள்</b>				
நடைமுறைச் சொத்துக்கள்				
காசும் காசுக்குச் சமமானவையும்	1	187,094,691	118,443,137	118,443,137
குறுங்கால முதலீடுகள்	2	308,537,521	274,137,981	274,137,981
பெறவேண்டிய பணம்	3	40,354,379	34,688,114	34,688,114
பொருள் இருப்பு	4	4,167,271	3,592,026	3,592,026
முற் கொடுப்பனவுகள்	5	903,864	2,018,813	2,018,813
மூலதனப் பணிகளுக்கான முற்பணம் செலுத்துதல்	7			71,145,429
ஏனைய நடைமுறைச் சொத்துக்கள்	6	6,971,456	9,401,007	9,401,007
<b>மொத்த நடைமுறைச் சொத்துக்கள்</b>		<b>548,029,181</b>	<b>442,281,079</b>	<b>513,426,508</b>
<b>நடைமுறையல்லாத சொத்துக்கள்</b>				
மூலதனப் பணிகளுக்கான முற்பணம் செலுத்துதல்	7	18,637,348	71,145,429	
உட்கட்டமைப்பு வசதிகள், பொறிகள் மற்றும் உபகர	8	151,878,648	106,228,487	106,228,487
காணி மற்றும் கட்டிடங்கள் (நிகர)	9	201,868,460	86,317,607	86,317,607
		<b>372,384,456</b>	<b>263,691,523</b>	<b>192,546,094</b>
<b>மொத்த சொத்துக்கள்</b>		<b>920,413,638</b>	<b>705,972,602</b>	<b>705,972,602</b>
<b>பொறுப்புக்கள்</b>				
நடைமுறைச் பொறுப்புக்கள்				
செலுத்த வேண்டிய பணம்	10	16,881,831	18,525,310	18,525,310
குறுங்கால நிதிஏற்பாடு	11	930,040	1,098,428	1,098,428
		<b>17,811,871</b>	<b>19,623,738</b>	<b>19,623,738</b>
நடைமுறையல்லா பொறுப்புக்கள்				
ஓய்வூதி பணிக்கொடை	12	48,581,743	50,733,180	50,733,180
		<b>48,581,743</b>	<b>50,733,180</b>	<b>50,733,180</b>
<b>மொத்த பொறுப்புக்கள்</b>		<b>66,393,614</b>	<b>70,356,918</b>	<b>70,356,918</b>
<b>தேறிய சொத்துக்கள்</b>				
		<b>854,020,024</b>	<b>635,615,684</b>	<b>635,615,684</b>
<b>தேறிய சொத்துக்கள்/ உரிமை மூலதனம்</b>				
அரசின் பங்களிப்பு மற்றும் வெளிநாட்டு உதவி	13	221,151,863	208,738,193	208,738,193
ஒதுக்கம்	14	23,243,299	23,243,299	23,243,299
ஏனைய செயற்திட்டங்கள்	15	8,125,196	22,138,985	22,138,985
திரண்ட மிகை (பற்றாக்குறை)	16	601,499,666	381,495,208	381,495,208
<b>மொத்த தேறிய சொத்துக்கள்/ உரிமை மூலதனம்</b>		<b>854,020,024</b>	<b>635,615,684</b>	<b>635,615,684</b>

கணக்கியல் கொள்கைகள் மற்றும் விளக்கக் குறிப்புகள் இந்த நிதிக் கூற்றுக்களின் முக்கிய பகுதியாகும்.

அடைப்புக்குறிக்குள் உள்ள எண்ணிக்கைகள் மூலம் கழித்தல்களை காண்பிக்கின்றன.)

இந்த நிதிக் கூற்றுக்கள் இலங்கை பொதுத்துறை கணக்கீட்டு நியமங்களுக்கு இணங்கியதாகும்.



திரு. கே.எல்.கே. உதயங்க  
கணக்காளர்

இந்த நிதிக் கூற்றுக்களைத் தயாரித்தல் மற்றும் சமர்ப்பித்தல் பணிப்பாளர் சபையின் பொறுப்பாகும்.

இந்த நிதிக் கூற்றுக்கள் 2024.02.29 ஆந் திகதி பணிப்பாளர் சபையால் அங்கீகரிக்கப்பட்டு கையொப்பமிடப்பட்டது.



திரு. தரங்க நளின் கமலத்  
பணிப்பாளர் நாயகம்



திரு. கே.எச். பந்துல பெர்னாண்டோ  
பணிப்பாளர் சபை உறுப்பினர்



திருமதி. டி.என். சமரவிக்ரம  
தலைவர்

**இலங்கை புடவைகள் மற்றும் ஆடைகள் நிறுவனம்  
நிதிச் செயலாற்றல் கூற்று**

2023 திசம்பர் 31 இல் முடிவுற்ற ஆண்டிற்கான

	குறிப்புகள்	2023 ரூபா	தயாரிக்கப்பட்ட ரூபா	2022 ரூபா
வருமானம்				
பரிமாற்றம் அல்லாத கொடுக்கல் வாங்கல்களின் வருமானம்				
மூலதன மானியங்கள்		200,000,000	34,000,000	
<b>பரிமாற்ற கொடுக்கல் வாங்கல்களின் மூலம் வருமானம்</b>	<b>17</b>	<b>236,784,846</b>	230,914,380	230,914,380
கட்டணம் மற்றும் ஏனையவை			12,413,670	
விசேட செயற்திட்டங்கள்				
மொத்த வருமானம்		<b>436,784,846</b>	<b>277,328,050</b>	<b>230,914,380</b>
<b>செயற்பாட்டு விளைவுகள்</b>				
மாற்றல்கள் அல்லாத		-	-	
மாற்றல்கள்		236,784,846	243,328,050	230,914,380
மொத்தம்		<b>236,784,846</b>	<b>243,328,050</b>	<b>230,914,380</b>
<b>செலவினம்</b>				
பணியாளர் ஊதியம் (சம்பளங்கள், ஊதியங்கள் மற்றும் ஊழியர் நல	18	<b>101,512,220</b>	101,276,109	101,276,109
பிரயாண செலவுகள்	19	<b>381,550</b>	616,500	616,500
வழங்கல் மற்றும் பயன்படுத்தப்பட்ட நுகர்பொருட்கள்	20	<b>14,854,089</b>	13,054,555	13,054,555
பழுதுபாத்தல் மற்றும் பராமரிப்பு பணிகள்	21	<b>8,655,226</b>	3,639,551	3,639,551
ஒப்பந்த சேவைகள்	22	<b>32,400,291</b>	20,797,549	20,797,549
ஏனைய செலவுகள்	23	<b>28,881,819</b>	22,890,279	22,890,279
தேய்மானம் மற்றும் பெறுமானத் தேய்வு செலவுகள்	25			24,954,583
நிதிக் கிரயம்	24	<b>633,151</b>	150,043	150,043
		<b>(187,318,346)</b>	<b>(162,424,584)</b>	<b>(187,379,167)</b>
<b>செயற்பாட்டு நடவடிக்கைகளிலிருந்து தற்போதைய மிகை/(பற்றாக்குறை).</b>		<b>49,466,500</b>	<b>80,903,466</b>	<b>43,535,213</b>
ஏனைய வருமானம்				
ஒத்திவைக்கப்பட்ட வருமானம்				22,356,441
<b>மொத்த ஏனைய வருமானம்</b>				<b>22,356,441</b>
பரிமாற்றம் அல்லாத கொடுக்கல் வாங்கல்களின் வருமானம் -				
மூலதன மானியங்கள்		200,000,000	34,000,000	
தேய்மானம் மற்றும் பெறுமானத் தேய்வு செலவுகள்	25	(29,472,045)	(24,954,583)	
<b>மூலதன மானியங்களைக் கணக்கீடு செய்த பின் காலப்பகுதிக்கான மிகை/(பற்றாக்குறை).</b>		<b>170,527,955</b>	<b>9,045,417</b>	
<b>காலப்பகுதிக்கான மொத்த மிகை/(பற்றாக்குறை).</b>		<b>219,994,455</b>	<b>89,948,884</b>	<b>65,891,654</b>

**இலங்கை புடவைகள் மற்றும் ஆடைகள் நிறுவனம்  
காசுப்பாய்ச்சல் கூற்று**

2023 திசம்பர் 31 இல் முடிவுற்ற ஆண்டிற்கான

	குறிப்புக்கள்	2023 ரூபா	2022 ரூபா	2022 -மீண்டும்* தயாரிக்கப்பட்ட ரூபா
<b>செயற்பாட்டு நடவடிக்கைகளில் இருந்து காசுப்பாய்ச்சல்</b> காலத்திற்கான மிகை/(பற்றாக்குறை)		<b>219,994,455</b>	<b>65,891,654</b>	<b>89,948,884</b>
<b>சீராக்கம்</b>				
மூலதன மானியங்கள்		(200,000,000)		(34,000,000)
காலக்கழிவு - ஒத்திவைக்கப்பட்ட வருமானம்	26	-	(22,356,441)	
முதலீட்டு நடவடிக்கைகளின் வட்டி வருமானம்		(74,126,651)	(49,648,601)	(49,648,601)
அகற்றுவதில் இலாபம்/(இழப்பு).		(43,906)	(157,193)	(157,193)
பணிக்கொடைக்கான ஏற்பாடு		3,310,235	3,503,437	3,503,437
முன்னைய ஆண்டு பற்றாக்குறையில் (குறைவு)/அதிகரிப்பு (கடந்த ஆண்டின் சீராக்கம்).		10,004	(333,389)	(333,389)
பெறுமானத் தேய்வு	25	29,472,045	24,954,583	24,954,583
<b>தொழிற்பு மூலதன மாற்றங்களுக்கு முன் செயற்பாட்டு மிகை/(பற்றாக்குறை)</b>		<b>(21,383,820)</b>	<b>21,854,049</b>	<b>34,267,719</b>
<b>தொழிற்பு மூலதன மாற்றம்</b>				
பொருள் இருப்பு (அதிகரிப்பு)/குறைவு		(575,245)	(660,993)	(660,993)
முற் செலுத்துதல்கள் (அதிகரிப்பு)/குறைவு		1,114,949	223,843	223,843
ஏனைய நடைமுறைச் சொத்துக்கள் (அதிகரிப்பு)/குறைவு		2,429,552	(2,133,891)	(2,133,891)
வியாபாரம் மற்றும் ஏனைய பெறவேண்டியவை (அதிகரிப்பு)/குறைவு		2,519,701	3,225,266	3,225,266
வியாபாரம் மற்றும் ஏனைய செலுத்த வேண்டியவை (குறைவு)/அதிகரிப்பு		(1,643,479)	5,098,019	5,098,019
ஒதுக்கீடுகள் (குறைவு)/அதிகரிப்பு		(168,388)	(1,677,960)	(1,677,960)
<b>தொழிற்பு மூலதனத்தில் மாற்றங்களுக்குப் பின் செயற்பாட்டு நடவடிக்கைகளில் இருந்து தேறிய</b>		<b>(17,706,730)</b>	<b>25,928,334</b>	<b>38,342,004</b>
செலுத்தப்பட்ட பணிக்கொடை		(5,461,673)	(985,163)	(985,163)
<b>செயற்பாட்டு நடவடிக்கைகளில் இருந்து தேறிய காசுப்பாய்ச்சல்</b>		<b>(23,168,402)</b>	<b>24,943,171</b>	<b>37,356,842</b>
<b>முதலீட்டு நடவடிக்கைகளில் இருந்து காசுப்பாய்ச்சல்</b>				
பொறிகள் மற்றும் உபகரணங்கள் கையகப்படுத்துதல்		(138,177,148)	(66,494,410)	(66,494,410)
சேமிப்புப் பத்திரங்களில் முதலீடு			(12,008,623)	(12,008,623)
முதலீடு		(34,399,540)		
சொத்துக்களை அகற்றுதல்		56,076	158,045	158,045
கிடைத்த வட்டி வருமானம்		65,940,685	43,648,601	43,648,601
<b>முதலீட்டு நடவடிக்கைகளிலிருந்து தேறிய காசுப்பாய்ச்சல்</b>		<b>(106,579,926)</b>	<b>(34,696,385)</b>	<b>(34,696,385)</b>
<b>நிதி நடவடிக்கைகளில் இருந்து காசுப்பாய்ச்சல்</b>				
மூலதன மானியங்கள் (பணம்)		200,000,000	40,000,000	34,000,000
மூலதன மானியங்கள் (திரும்பச் செலுத்துதல்)		-	(20,723,241)	(20,723,241)
மூலதன மானியங்கள் (சொத்துக்கள்)			1,739,900	1,739,900
ஏனைய செயற்திட்டங்களில் மாற்றங்கள்		(1,600,118)	(41,803,347)	(41,803,347)
<b>நிதி நடவடிக்கைகளிலிருந்து தேறிய காசுப்பாய்ச்சல்</b>		<b>198,399,882</b>	<b>(20,786,689)</b>	<b>(26,786,689)</b>
காசு மற்றும் காசுக்கு சமமானவைகளின் தேறிய அதிகரிப்பு/குறைவு		<b>68,651,554</b>	<b>(30,539,902)</b>	<b>(24,126,232)</b>
காலப்பகுதியின் ஆரம்பத்தில் காசு மற்றும் காசுக்கு சமமானவை		<b>118,443,137</b>	<b>148,983,040</b>	<b>148,983,040</b>
காலப்பகுதியின் இறுதியில் காசு மற்றும் காசுக்கு சமமானவை	1	<b>187,094,691</b>	<b>118,443,137</b>	<b>124,856,807</b>

பட்டோலை இல. 1

<b>காசு மற்றும் காசுக்கு சமமானவை</b>	<b>2023</b>	<b>2022</b>	<b>2022 -மீண்டும்* தயாரிக்கப்பட்ட</b>
<b>வங்கிகளில் உள்ள காசு</b>			
இலங்கை வங்கி - இரத்தமலாணை (நடைமுறைக் கணக்கு 9521019)	(8,935,730)	(6,976,337)	(6,976,337)
இலங்கை வங்கி - இரத்தமலாணை (சேமிப்புக் கணக்கு 88355180)	92,213,249	7,445,531	7,445,531
இலங்கை வங்கி - இரத்தமலாணை (வெளிநாட்டு நாணயக் கணக்கு 70116)	408,767	3,893,106	3,893,106
<b>குறுகிய கால முதலீடுகள் (03 மாதங்களுக்கும் குறைவானது)</b>			
திறைசேரி உண்டியல் (பணிக்கொடை நிதியம்)	24,408,404	20,080,837	20,080,837
கேள்வி வைப்பு	79,000,000	94,000,000	94,000,000
	<b>187,094,691</b>	<b>118,443,137</b>	<b>118,443,137</b>

இலங்கை புடவைகள் மற்றும் ஆடைகள் நிறுவனம்  
உரிமை மூலதன மாற்றங்கள் கூற்று

2023 திசம்பர் 31 இல் முடிவற்ற ஆண்டிற்கான

	பட்டோலை இலக்கம்	பங்களிப்பு மூலதனம்	ஏனைய ஒதுக்கம்	திரண்ட மிகை/ (பற்றாக்குறை)	மொத்த தேறிய சொத்துக்கள்/உரிமை மூலதனம்
		ரூபா	ரூபா	ரூபா	ரூபா
2023 திசம்பர் 31 இல் உள்ளவாறு மீத	1	230,877,178	23,243,299	381,495,208	635,615,684
கணக்கீட்டுக் கொள்கை மாற்றங்கள்				-	-
ஆண்டில் தேறிய சொத்துக்கள்/உரிமை மூலதன மாற்றங்கள்	2	(1,600,118)		10,004	(1,590,115)
ஆதனங்களின் மீள் மதிப்பீட்டு இலாபம்				-	-
முதலீட்டு மீள் மதிப்பீட்டு நட்டம்				-	-
நாணய மாற்று நட்டம்				-	-
மூலதனத்தில் நேரடியாக இனங்காணப்பட்ட தேறிய வருமானம்				10,004	(1,590,115)
காலப்பகுதிக்கான மிகை/ (பற்றாக்குறை)		-	-	219,994,455	219,994,455
காலப்பகுதிக்காக இனங்காணப்பட்ட மொத்த வருமானம்					-
2023 திசம்பர் 31 இல் உள்ளவாறு மீதி		229,277,059	23,243,299	601,499,666	854,020,024

பட்டோலை இலக்கம் 01

௫.

பங்களிப்பு மூலதனம்

2023.01.01 இல் அரசாங்கத்தின் பங்களிப்பு மற்றும் வெளிநாட்டுதவி மீதி  
2023.01.01 இல் செயற்திட்டங்களின் வ'ருமொக்க மீதி

208,738,192.69  
22,138,984.85  
230,877,177.54

2023.01.01 இல் செயற்திட்டங்களின் ஒட்டுமொத்த மீதி

பட்டோலை இலக்கம் 02

ஆண்டில் தேறிய சொத்துக்கள்/உரிமை மூலதன மாற்றங்கள்

ஆண்டில் மூலதன மானியம்	13.1	12413670.29
திறைசேரிக்கு மீள் அனுப்பிய மானியம்	13.2	-
ஆண்டில் சொத்துக்களின் காலக்கழிவு	13.3	-
ஆண்டில் ஏனைய செயற்திட்டங்களின் வேறுபாடு	15	(14,013,788.51)
		<u>(1,600,118.22)</u>

## நிதிக்கூற்றுக்களுக்கான குறிப்புகள்

2023 திசம்பர் 31 இல் முடிவுற்ற ஆண்டிற்கான

	2023	2022 -மீண்டும்*	2022
	ரூபா	தயாரிக்கப்பட்ட ரூபா	ரூபா
<b>1 காசு மற்றும் காசுக்கு சமமானவை</b>			
<b>வங்கிகளில் உள்ள காசு</b>			
இலங்கை வங்கி - இரத்தமலாணை (நடைமுறைக் கணக்கு 9521019)	(8,935,730.12)	(6,976,336.79)	(6,976,336.79)
இலங்கை வங்கி - இரத்தமலாணை (சேமிப்புக் கணக்கு 88355180)	92,213,249.36	7,445,531.19	7,445,531.19
இலங்கை வங்கி - இரத்தமலாணை (வெளிநாட்டு நாணயக் கணக்கு 701165)	408,767.40	3,893,105.56	3,893,105.56
<b>குறுகிய கால முதலீடுகள் (03 மாதங்களுக்கும் குறைவானது)</b>	<b>79,000,000.00</b>	<b>94,000,000.00</b>	<b>94,000,000.00</b>
திறைசேரி உண்டியல்	24,408,404.17	20,080,837.12	20,080,837.12
	<b>187,094,690.81</b>	<b>118,443,137.08</b>	<b>118,443,137.08</b>

<b>2 குறுகிய கால முதலீடுகள்</b>			
நிலையான வைப்பு (பணிக்கொடை நிதியம்)	6,178,812.95	5,430,729.89	5,430,729.89
கேள்வி வைப்பு (2023 பணிக்கொடை நிதியம் உட்பட)	302,358,708.10	268,707,251.60	268,707,251.60
	<b>308,537,521.05</b>	<b>274,137,981.49</b>	<b>274,137,981.49</b>

<b>3 பெறவேண்டிய பணம்</b>				
<b>வியாபார பெறவேண்டிய பணம்</b>				
பாசோதனை கடன்பட்டோர்	<b>3.1</b>	3,324,148.87	7,991,338.64	7,991,338.64
பயிற்சி - உள்ளக கடன்பட்டோர்	<b>3.2</b>	6,726,183.55	10,601,534.98	10,601,534.98
பயிற்சி - வெளியக கடன்பட்டோர்	<b>3.3</b>	161,600.00	161,600.00	161,600.00
ஆலோசனை சேவைகள் கடன்பட்டோர்	<b>3.4</b>	93,558.88	93,558.88	93,558.88
வாடிக்கையாளர் / தொழில்நுட்ப சேவை கடன்	<b>3.5</b>	46,743.95	46,756.00	46,756.00
ஏனைய வியாபார கடன்பட்டோர்	<b>3.6</b>	970,774.45	518,929.45	518,929.45
		<b>11,323,009.70</b>	<b>19,413,717.95</b>	<b>19,413,717.95</b>
கழி: - அடவிடமுடியாக கடன் ஒதுக்கீடு		(6,633,518.90)	(5,265,473.09)	(5,265,473.09)
		4,689,490.80	14,148,244.86	14,148,244.86
நானாவித கடன்பட்டோர்	<b>3.7</b>	35,664,888.47	20,539,869.23	20,539,869.23
		<b>40,354,379.27</b>	<b>34,688,114.09</b>	<b>34,688,114.09</b>

### 3.1 பாசோதனை கடன்பட்டோர்

சி.டபிள்யூ. இண்டஸ்ட்ரீஸ் - சி.சி. திலகரத்தன		4,791.88	4,791.88
ஹேமாலி வீவின் மில்ஸ் - எஸ்.பி பெரேரா	(0.01)	-	-
ஹேமா மெடி டெக்ஸ் - பி.டி.எச். பியசீலி	(0.01)	-	-
கமகே டெக்ஸ்டைல் - சி.கே. கமகே	(0.01)	-	-
இனொக்சின் வீவின் - ஐ.பெர்னாண்டோ	(1,337.89)	-	-
இசுரு வீவின் - ஈ.டி. நந்தாவதி		4,369.06	4,369.06
ஜனக வீவின் - எல்.எச்.ஜே. குமார	(1.00)	(1.00)	(1.00)
ஜீவன் இண்டஸ்ட்ரீஸ் - ஏ.ஏ.கே. பெரேரா	(0.01)	(0.01)	(0.01)
லெசான் இண்டஸ்ட்ரீஸ் (பரைவட்) லிமிடட்	(0.10)	6,976.41	6,976.41
லிஹினி இண்டஸ்ட்ரீஸ் - சி.என். சேனநாயக்க		5,285.16	5,285.16
மஞ்சு இண்டஸ்ட்ரீஸ் - பி.ஏ.எம். விஜேரத்தன		4,369.06	4,369.06
மரதகஹமுல்ல கோரேட் டெக்ஸ்டைல்ஸ் வீவர்ஸ்		4,791.88	4,791.88
மிதிலா ஹேன்லாம் இன்ட் - ஜே.எச். சந்திரா கல்யாணி	(1.25)	(1.25)	(1.25)
நந்தினி வீவின் - பி.எல். பிரேமாவத்தி		4,016.72	4,016.72
நிவ் குவேனி டெக்ஸ் (பிரைவட்) லிமிடட் - டி.ஆர்.என்	0.01	0.01	0.01
நிலு வீவின் - எம்.எச்.எஸ். குரே	(0.01)	-	-
பல்லேவல் டெக்ஸ்ட் டைல் - எம்.டி.ஜி. பஸ்நாயக்க		4,016.72	4,016.72
பெரேரா வீவின் - ஏ.எல்.எஸ்.எல். பெரேரா	(893.75)	(893.75)	(893.75)
பிரேமசிநி எண்டர்பிரைசஸ் - டபிள்யூ.டி.என். பிரேமசிநி		4,016.72	4,016.72

## நிதிக்கூற்றுக்களுக்கான குறிப்புகள்

2023 திசம்பர் 31 இல் முடிவுற்ற ஆண்டிற்கான

	2023	2022 -மீண்டும்*	2022
	ரூபா	ரூபா	ரூபா
ரமணி வீவின் இண்டஸ்ட்ரீஸ் - எம்.ஏ.ஆர். பெரேரா		5,285.16	5,285.16
ரஞ்சிதா இண்டஸ்ட்ரீஸ் - எஸ். கலகமராச்சி		4,369.06	4,369.06
ரோசெத் இண்டஸ்ட்ரீஸ் என்ட் டிஸ்ட்ரிபியூட்டர்ஸ் எச்.என்.ஈ. கீதாஞ்சனா		4,369.06	4,369.06
சஹன வீவின் - ஏ.என்.என். பெரேரா		5,285.16	5,285.16
சஞ்சீவ மெடி-டெக்ஸ் - பி.டி.பி. சஞ்சீவ	(0.01)		-
சாந்த இண்டஸ்ட்ரீஸ் - கே.ஏ.சி. ஜயசாந்த	(1.25)	(1.25)	(1.25)
ஷியாமலி இண்டஸ்ட்ரீஸ் - கே. மேரிஹாமி		4,369.06	4,369.06
சுபாஸ் டெக்ஸ்டைல்ஸ் - சுபாஸ் வீரகோன்	0.25	6,976.66	6,976.66
தரிந்து இண்டஸ்ட்ரீஸ் - ஜே.டி.ஆர். கீதாஞ்சலி		4,369.06	4,369.06
உஷானி வீவார்ஸ் - கே.என்.என். த சில்வா		5,285.16	5,285.16
யசிநு டெக்ஸ்டைல்ஸ் - எம்.ஐ. குமாரசிநி	(0.01)	4,016.72	4,016.72
அரோமாக் கிளவுஸ் புரடக்ட் - எல்.பி. விக்கிரமாராச்சி	(0.01)		-
சந்திரா மருத்துவ வீவின் - டி.டி. சந்திரசிநி	(0.95)		-
கமல்கா டெக்ஸ்டைல் - நயனா தொடங்குகொட	(0.95)		-
லலீந்திரா நெசவு - எச்.டபிள்யூ.எல். சமரஜீவ	0.60		-
நதிஷா இண்டஸ்ட்ரீஸ் - சி.திலக லியனகே	3.00		-
ரித்மி விவியன் - கே. ரத்னாவதி	(0.01)		-
ஏ.டி இண்டஸ்ட்ரீஸ் - ஏ. ரத்நாயக்க	(0.01)		-
தனுஷி சர்ஜிக்கல் கோஸ் மேனுபெக்சர்ஸ்	(0.01)		-
தாரக எபரல்ஸ் - பீ. பியவதி	(0.01)		-
எஸ்.ஆர்.ஐ எபரல்ஸ்	4,000.00	4,000.00	4,000.00
ஆல்பா எபரல்ஸ்	(200.00)	1,283,612.50	1,283,612.50
ஏரிஜீ லங்கா தனியார் கம்பனி		4,250.00	4,250.00
பென்ஜி லிமிடெட்		14,900.00	14,900.00
பிளக் பேப்பர் ரெஸ்டொரன்ட்	(399.94)		-
பிராண்டிக்ஸ் எப்பரல் லிமிடெட்	19,317.75	19,317.75	19,317.75
பிராண்டிக்ஸ் அப்பேரல் லிமிடெட் - எப்சி	2,761.20	2,761.20	2,761.20
பிராண்டிக்ஸ் கெசுவல் வெயார் லிமிடெட் - எப்சி	1,727.52	1,727.52	1,727.52
பிராண்டிக்ஸ் பினிஷ்ஸ் லிமிடெட்	29,900.00	29,900.00	29,900.00
பிராண்டிக்ஸ் இன்டிமேட் எப்பரல்ஸ் லிமிடெட்	4,830.00	4,830.00	4,830.00
பணியகம் வெரிடாஸ் நுகர்வோர் தயாரிப்புகள் சேவைக	51,865.00		-
சிலோன் பெட்ரோலியம் எல்டோரேஜ் டெர்மினல்ஸ் லிமிடெட்		8,200.00	8,200.00
சார்லோட் சர்ஜிக்கல் காஸ் - எம்.ஏ.சி. பெரேரா		4,369.06	4,369.06
சிவில் பாதுகாப்பு துறை	33,350.00	33,350.00	33,350.00
நுகர்வோர் விவகார ஆணையம்		5,255.04	5,255.04
கிரியேட்டிவ் டெக்ஸ்டைல் மில்ஸ் - பள்ளி சீருடைகள்	27.00	-	-
கிரியேட்டிவ் டெக்ஸ்டைல் மில்ஸ்	99,604.38	13,786.25	13,786.25
சிவில் பாதுகாப்பு திணைக்களம்	(3,250.00)	(3,250.00)	(3,250.00)
கைத்தொழில் திணைக்களம் (மேற்கு மாகாணம்)	10,100.00	10,100.00	10,100.00
குடிவரவு மற்றும் குடியகல்வு திணைக்களம்	1,408.18	1,433.18	1,433.18
டிஜி பேஷன்ஸ் கார்மென்ட் பிரைவேட்	7,539.84	7,539.84	7,539.84
இலங்கை இராணுவ ஆயுதப் படை	248,600.40	248,600.40	248,600.40
டி சாம்சன் இண்டஸ்ட்ரீஸ் பிரைவேட்	15,913.13		-
எக்ரோ இண்டஸ்ட்ரீஸ்	(0.01)		-
சர் ஜெனரல் ஜோன் கொத்தலாவல் பாதுகாப்பு பல்கலை	22,111.05	22,111.05	22,111.05

## நிதிக்கூற்றுக்களுக்கான குறிப்புகள்

2023 திசம்பர் 31 இல் முடிவுற்ற ஆண்டிற்கான

	2023	2022 -மீண்டும்“ தயாரிக்கப்பட்ட	2022
	ரூபா	ரூபா	ரூபா
உண்மையான சட்டை	3,450.00	3,450.00	3,450.00
ஹமீடியா எஸ்டோர்ஸ் பிரைவேட்	31,500.00	31,500.00	31,500.00
ஹெலா ஆடை தனியார் நிறுவனம்	570.80	570.80	570.80
ஹெலா ஆடை தனியார் நிறுவனம் - எ.பி.சி	44,999.21	44,999.21	44,999.21
ஹெலா சந்தைப்படுத்தல் மற்றும் வடிவமைப்பு மையம்	9,775.00	9,775.00	9,775.00
ஜேபி பெர்னாண்டோ ரூ சன்ஸ்	(49.69)	-	-
கபீர் கைத்தறி	29,295.68	29,295.68	29,295.68
கே.சி.எம். விவியன் - கே.சி. மலோனி	(0.01)	3,241.56	3,241.56
நிட்டினி வேர்ல்ட் சிலோன்	25,250.00	25,250.00	25,250.00
இலங்கையின் சலுசலா	71,491.30	71,491.80	71,491.80
லிதுமிடாஸ்	1.06	-	-
ருசுனுஊ சர்வீசஸ் பிரைவேட்	40,550.00	40,550.00	40,550.00
மார்ஷல் வர்த்தக நிறுவனம்	7,650.00	7,650.00	7,650.00
மாஸ் ஆக்ஷன் பிரைவேட் லிமிடெட் - லீனியா இன்டிமே	129,000.00	129,000.00	129,000.00
மாஸ் ஆக்ஷன் பிரைவேட்	(0.09)	(0.09)	(0.09)
மாஸ் பேப்ரிக் பிரைவேட் லிமிடெட் - மேட்ரிக்ஸ்	(164.69)	(100.00)	(100.00)
மாஸ் இன்டிமேட்ஸ் பிரைவேட்	2,600.00	2,600.00	2,600.00
ஆஊசு அப்பேரல் பிரைவேட்	(4.37)	-	-
பாதுகாப்பு அமைச்சகம்	(900.00)	(900.00)	(900.00)
கல்வி மற்றும் உயர் கல்வி அமைச்சு	6,740.16	6,740.16	6,740.16
கல்வி அமைச்சு	1,078,470.00	-	-
மிராஜ் இண்டஸ்ட்ரீஸ் - படை சீருடைகள்	21,134.40	21,134.40	21,134.40
நேதும் இண்டஸ்ட்ரீஸ் பி.டி.ஓய். ருவான்மாலி		0.03	0.03
புதிய தனித்துவமான சப்ளையர்கள்	16,330.00	16,330.00	16,330.00
என்டிஎஸ் இன்டர்லைனிங் பிரைவேட்	(0.54)	-	-
ஓமேகா லைன் லிமிடெட்	39,606.00	10,300.00	10,300.00
பென்குயின் லெஜ்வெயர் தனியார் கம்பனி	26,128.58	26,128.58	26,128.58
பொலீஸ் தலைமையகம்	111,908.94	111,908.94	111,908.94
பிரபா டெக்ஸ்டைல் இண்டஸ்ட்ரீஸ் - பள்ளி சீருடைகள்	(0.86)	4,500,000.00	4,500,000.00
பிரபா டெக்ஸ்டைல் இண்டஸ்ட்ரீஸ் - ராணுவ சீருடைகள்		22,800.00	22,800.00
பிரபோதா ரூ சகுரா இண்டஸ்ட்ரீஸ் பிரைவேட் லிமிடெட் - கே.என்.பி. பெரே		4,791.88	4,791.88
பிரெஸ்கோ இன்டர்நேஷனல்	(1.25)	(1.25)	(1.25)
ரேடியன்ட் டெக்ஸ்டைல்ஸ்	2,463.30	2,463.30	2,463.30
ரசிகா சர்ஜிக்கல் காஸ் - வி.ஆர். லலனி		4,369.06	4,369.06
ரதஞ்சனா டெக்ஸ்டைல்ஸ்	16,832.55	16,832.55	16,832.55
பதிவாளர் - மாஜிஸ்திரேட் நீதிமன்றம்	49,999.99	49,999.99	49,999.99
காண்டாமிருக ஆலோசகர்கள் மற்றும் வசதியாளர்கள்	279,142.73	-	-
சனாட்ரினோ பிரைவேட்	200.00	200.00	200.00
பாதுகாப்பு தீர்வுகள் மையம்	(2.31)	-	-
சாம்சன் ரப்பர் இண்டஸ்ட்ரீஸ் பிரைவேட்		13,427.50	13,427.50
பல்கலைக்கழக இண்டஸ்ட்ரீஸ்	25,637.81	-	-
எஸ்.ஜி.எஸ். சிலோன் தனியார் நிறுவனம்	39,782.80	20,243.75	20,243.75
ஷைன் சீ லங்கா தனியார் நிறுவனம்	12,850.47	12,850.47	12,850.47
சிவந்தி விவியன் - கே.எச்.எம். தில்ருக்ஷி	(422.82)	(422.82)	(422.82)
செரியோ லிமிடெட்		204,231.25	204,231.25
என்பென்சர் டெனிம் இண்டஸ்ட்ரீஸ் (பிரைவேட்) லிமிடெட்	1,583.55	1,583.55	1,583.55
இலங்கை விமானப்படை தலைமையகம்		77,150.00	77,150.00

## நிதிக் கூற்றுக்களுக்கான குறிப்புகள்

2023 திசம்பர் 31 இல் முடிவுற்ற ஆண்டிற்கான

	2023	2022 -மீண்டும்*	2022
	ரூபா	ரூபா	ரூபா
இலங்கை இராணுவத் தலைமையகம்	222,650.00	222,650.00	222,650.00
இலங்கை இராணுவம்	85,445.32	85,445.32	85,445.32
இலங்கை சுங்கம்	17,595.00	17,595.00	17,595.00
இலங்கை ஊர்க்காவல் படை	17,250.00	17,250.00	17,250.00
இலங்கை கடற்படை	204,334.44	202,236.94	202,236.94
இலங்கை தர நிர்ணய நிறுவனம்	22,455.19	23,455.00	23,455.00
எஸ்.ரூ.எஸ் பாதுகாப்பு உபகரணங்கள்	23,973.10	23,973.10	23,973.10
எஸ்.என்.டி. நிறுவனங்கள்	(0.06)	-	-
சூப்பர் .பேஷன் ஆடை	523.43	523.43	523.43
தமிழ் குழந்தை பராமரிப்பு	(100.00)	(100.00)	(100.00)
டெக்ஸ்ட்ரிப் பிரைவேட் லிமிடெட்	3,550.00	3,550.00	3,550.00
டிரிஸ்டார் அப்பேரல் எக்ஸ்போர்ட் பிரைவேட்	790.00	790.00	790.00
டிருடி .பேஷன்	1,900.00	1,900.00	1,900.00
வான்கார்ட் இண்டஸ்ட்ரீஸ் லிமிடெட்	8,722.00	61,663.25	61,663.25
வான்கார்ட் இண்டஸ்ட்ரீஸ் லிமிடெட் - பள்ளி சீருடைகள்	900.00	(1,800.00)	(1,800.00)
வான்கார்ட் இண்டஸ்ட்ரீஸ் லிமிடெட் - படை சீருடைகள்		2,700.00	2,700.00
சர்ச்சவர் டெப் இண்டஸ்ட்ரீஸ்	2,700.00	2,700.00	2,700.00
வினர் கைஸ்	2,516.05	2,516.05	2,516.05
யோ பிராண்ட்ஸ் பிரைவேட் கம்பனி	38,574.60	-	-
	<b>3,324,148.87</b>	<b>7,991,338.64</b>	<b>7,991,338.64</b>

### 3.2 உள்ளக பயிற்சி கட்டப்பட்டுள்ளன

மாணவர்களிடமிருந்து கிடைக்க வேண்டிய பாடநெறிக் கட்டணம்	5,632,205.75	7,827,237.00	7,827,237.00
எயார் போஸ் சேவா வனிதா காமன்ட் (எஸ்.எம்.ஈ)	20,400.00	20,400.00	20,400.00
எல்பா அப்பேரல் லிமிடெட்	16,200.00	16,200.00	16,200.00
செல்சியஸ் தனியார் கம்பனி	46,000.00	46,000.00	46,000.00
டைனமிக் குளோதிங் தனியார் கம்பனி	7,650.00	7,650.00	7,650.00
எலிகன் டி.டி.டி	142,000.00	142,000.00	142,000.00
எவரெஸ்ட் புடவெயர் இண்டஸ்ட்ரீஸ்	40,800.00	40,800.00	40,800.00
ஜயாஸ் அர்விந்த் எண்டர்பிரைசஸ் லிமிடெட்	118,320.00	118,320.00	118,320.00
நோர்டெக்ஸ் தனியார் கம்பனி	54,840.00	54,840.00	54,840.00
ஏன்.பி.என் பெரோ மற்றும் தனியார் கம்பனி	40,800.00	40,800.00	40,800.00
ஒபைடனி தனியார் கம்பனி	127,500.00	127,500.00	127,500.00
ஓமேகா லைன் லிமிடெட்		205,000.00	205,000.00
வன் டைம் ரேனின் கஸ்டமர்ஸ்	353,398.20	353,398.20	353,398.20
பெரடைம் குளோதிங் தனியார் கம்பனி	3,750.00	3,750.00	3,750.00
போல் பெஷன்	30,600.00	30,600.00	30,600.00
பிரைம் இன்டிமேட்ஸ் லங்கா தனியார் கம்பனி	25,600.00	25,600.00	25,600.00
ருசிருமால் தனியார் கம்பனி	1,000.00	1,000.00	1,000.00
இலங்கை இராணுவம்	4,000.00	4,000.00	4,000.00
இலங்கை சுங்க திணைக்களம்		0.18	0.18
ரீ ஜே லங்கா பீஸ்சீ		1,475,320.00	1,475,320.00
டெக்ஸ்ட்ரிப் ஜெர்சி தனியார் கம்பனி	46,350.00	46,350.00	46,350.00
டிரிக்க அப்பரல் தனியார் கம்பனி	14,769.60	14,769.60	14,769.60
	<b>6,726,183.55</b>	<b>10,601,534.98</b>	<b>10,601,534.98</b>

## நிதிக் கூற்றுக்களுக்கான குறிப்புகள்

2023 திசம்பர் 31 இல் முடிவுற்ற ஆண்டிற்கான

	2023	2022 -மீண்டும்“ தயாரிக்கப்பட்ட	2022
	ரூபா	ரூபா	ரூபா
<b>3.3 வெளியக பயிற்சி கடன்பட்டோர்</b>			
கேன் எப்பரல்	10,200.00	10,200.00	10,200.00
லங்கா காமண்ட் எமிஷ்ஜீ கோ. லிமிடட்	7,500.00	7,500.00	7,500.00
பேட்டர்ன் கார்மென்ட் (எஸ்எம்ஈ)	12,500.00	12,500.00	12,500.00
சுயின்ஸ் வேர்கவெயர்	30,000.00	30,000.00	30,000.00
ஷாஸ் வெயர் (பிரைவேட்) லிமிடட்	30,600.00	30,600.00	30,600.00
எஸ்ஜி கியூ எப்பரல்	30,000.00	30,000.00	30,000.00
இலங்கை ஆர்ம் ஓடினன்ஸ் பெக்டரி	40,800.00	40,800.00	40,800.00
	<b>161,600.00</b>	<b>161,600.00</b>	<b>161,600.00</b>
<b>3.4 ஆலோசனை சேவைகள் கடன்பட்டோர்</b>			
கிரியேட்டிவ் டெக்ஸ்டைல் மில்ஸ்	10,000.00	10,000.00	10,000.00
சுகாதார சேவைகள் திணைக்களம்	1,730.40	1,730.40	1,730.40
பத்மா விநியோகஸ்தர்கள்	2,203.20	2,203.20	2,203.20
பொலீஸ் தலைமையகம்	18,506.88	18,506.88	18,506.88
சிறப்பு அதிரடிப்படை	22,505.28	22,505.28	22,505.28
இலங்கை சுங்கம்	13,708.80	13,708.80	13,708.80
இலங்கை கடற்படை	24,904.32	24,904.32	24,904.32
	<b>93,558.88</b>	<b>93,558.88</b>	<b>93,558.88</b>
<b>3.5 வாடிக்கையாளர் / தொழில்நுட்ப சேவை கடன்பட்டோர்</b>			
நோடெக்ஸ் பிரைவேட்	3,300.00	3,300.00	3,300.00
பொலீஸ் தலைமையகம்	25,806.00	25,806.00	25,806.00
ரு-சலு குளோதிங் (பிரைவேட்) லிமிடட்	(12.05)	-	-
ஷா லங்கா எப்பரல்	17,650.00	17,650.00	17,650.00
	<b>46,743.95</b>	<b>46,756.00</b>	<b>46,756.00</b>
<b>3.6 ஏனைய வியாபாரக் கடன்பட்டோர்</b>			
வேயர்பூட் (பிரைவேட்) லிமிடட்	2,500.00	2,500.00	2,500.00
பிடிவிட்டி மேனு பேக்ச்சரிங் (பிரைவேட்) லிமிடட்	200.00	200.00	200.00
போர்ட் ஹெல்த்கேர் (பிரைவேட்) லிமிடட்	3,240.00	3,240.00	3,240.00
மாஸ் கேபிடல் (பிரைவேட்) லிமிடட்	46,920.00	46,920.00	46,920.00
மாஸ் இன்டிமேட்ஸ் (பிரைவேட்) லிமிடட்	82,516.86	82,516.86	82,516.86
மாஸ் கேப் டீம்	800.00	800.00	800.00
கல்வி அமைச்சு	625,645.00	173,800.00	173,800.00
ஓரியன்ஸ் கார்மென்ட்ஸ் லிமிடெட். சாம் - டைன்	8,625.00	8,625.00	8,625.00
இலங்கை ஆடை ஏற்றுமதியாளர்கள் சபை	12,000.00	12,000.00	12,000.00
இலங்கை இராணுவத் தலைமையகம்	20,644.80	20,644.80	20,644.80
கல்வி அமைச்சு	161,500.04	161,500.04	161,500.04
டெக்ஸ்வர்ட் ஜோர்சி லங்கா (பிரைவேட்) லிமிடட்	3,300.00	3,300.00	3,300.00
யுனிசெலா (பிரைவேட்) லிமிடட்- சாய மாதிரிகள்	2,882.75	2,882.75	2,882.75
	<b>970,774.45</b>	<b>518,929.45</b>	<b>518,929.45</b>

## நிதிக்கூற்றுக்களுக்கான குறிப்புகள்

2023 திசம்பர் 31 இல் முடிவுற்ற ஆண்டிற்கான

	2023	2022 -மீண்டும்*	2022
	ரூபா	ரூபா	ரூபா
<b>3.7 நானாவித கடன்பட்டோர்</b>			
கைத்தொழில் மற்றும் வர்த்தக அமைச்சகம் - காலணி பயிற்சி திட்டம்	-	1,700,000.00	1,700,000.00
கைத்தொழில் அமைச்சு - இளைஞர் மற்றும் பெண்கள் பயிற்சி திட்டம்	3,000,000.00	-	-
கைத்தொழில் அமைச்சு - SME களின் தற்போதைய திறன்களை மே	3,272,628.54	-	-
நானாவித முற்பணம்	937.76	937.76	937.76
நிலையான வைப்புத்தொகையில் பெறவேண்டிய வட்டி	455,437.76	511,306.94	511,306.94
திறைசேரி உண்டியலில் பெறவேண்டிய வட்டி	251,459.58	393,562.65	393,562.65
கேள்வி வைப்புகளுக்கு பெறவேண்டிய வட்டி	25,927,024.50	17,543,085.65	17,543,085.65
நலன்புரி சங்கம்	-	66,665.02	66,665.02
லங்கா அசோக் லேலண்ட் பிளஸி	43,280.50	43,280.50	43,280.50
பெறவேண்டிய பெறுமதி சேர் வரி	2,712,154.83	98,230.71	98,230.71
மீள செலுத்த வேண்டிய வைப்பு - BMICH	-	182,800.00	182,800.00
மீள செலுத்த வேண்டிய வைப்பு - தெஹிவளை மாநகர சபை	1,965.00	-	-
	<b>35,664,888.47</b>	<b>20,539,869.23</b>	<b>20,539,869.23</b>
<b>4 பொருள் இருப்பு</b>			
எழுதுபொருள்	1,862,878.42	1,687,317.94	1,687,317.94
பயிற்சி உபகரணங்கள் மற்றும் நுகர்பொருட்கள்	1,435,382.04	1,565,670.39	1,565,670.39
சாயங்கள் மற்றும் நூல்கள்	-	142,180.00	142,180.00
உதிரி பாகங்கள் மற்றும் பாகங்கள்	196,857.30	196,857.30	196,857.30
எல்லை சுவர் பொருட்கள்	623,875.00	-	-
தற்போதுள்ள கட்டிட பொருட்கள்	48,278.00	-	-
	<b>4,167,270.76</b>	<b>3,592,025.63</b>	<b>3,592,025.63</b>
<b>5 முற்செலுத்துதல்கள்</b>			
காப்புறுதி - மருத்துவம்		1,484,371.60	1,484,371.60
காப்புறுதி - மோட்டார் வாகனங்கள்	208,519.04	202,132.72	202,132.72
காப்புறுதி - தீ மற்றும் ஏனைய	115,183.84	130,998.78	130,998.78
காப்புறுதி - வழியில் நின்ற பணம்	7,595.60	8,294.30	8,294.30
சேவை ஒப்பந்தங்கள் - காணி மற்றும் கட்டிடங்கள்	6,550.00	4,100.00	4,100.00
சேவை ஒப்பந்தங்கள் - கணினிகள்	154,533.14	107,585.82	107,585.82
சேவை ஒப்பந்தங்கள் - தளபாடப்பொருட்கள் மற்றும் உபகரணங்கள்	47,608.75	51,403.63	51,403.63
சேவை ஒப்பந்தங்கள் - மின்பிறப்பாக்கி இயந்திரம்	-	13,326.42	13,326.42
வாகன உரிமம் மற்றும் புகை	20,351.71	16,599.84	16,599.84
டிப்ளமோ வழங்கும் விழா	316,666.65	-	-
எஸ்ரீலங்கா டெலிகொம் பக்கம்	26,855.00	-	-
	<b>903,863.73</b>	<b>2,018,813.11</b>	<b>2,018,813.11</b>
<b>6 ஏனைய நடைமுறைச் சொத்துக்கள்</b>			
ஊழியர் கடன்	<b>6.1</b>	6,550,455.73	8,980,007.26
வைப்புக்கள்	<b>6.2</b>	421,000.00	421,000.00
		<b>6,971,455.73</b>	<b>9,401,007.26</b>

## நிதிக்கூற்றுக்களுக்கான குறிப்புகள்

2023 திசம்பர் 31 இல் முடிவுற்ற ஆண்டிற்கான

	2023	2022 -மீண்டும்“ தயாரிக்கப்பட்ட	2022
	ரூபா	ரூபா	ரூபா
<b>6.1 ஊழியர் கடன்</b>			
<b>இடர் கடன்</b>			
திருமதி. ஜி.டபி.ஏ.சி. அசோகா	151,041.73	213,541.69	213,541.69
ஆர்.எம்.என்.டி. ரணசிங்க	161,458.39	223,958.35	223,958.35
திரு. ஆர்.ஏ.டி.ஆர்.ஜி. பெரேரா	161,458.39	223,958.35	223,958.35
திரு. ஜே ஏ பிரியந்த	223,958.35	36,458.47	36,458.47
திருமதி டி. ஏ.எம். பிரியங்கிகா	151,041.73	213,541.69	213,541.69
திருமதி டபிள்யூ.எம்.டி.ஏ. வர்ணசூரியா	145,833.40	208,333.36	208,333.36
திருமதி ஜி.எஸ். கார்பெண்டரின்	125,000.08	187,500.04	187,500.04
திரு. ஜி.ஆர். லக்மால்	244,791.67	150,000.08	150,000.08
செல்வி. டி.ஆர். ஜயதிலக	223,958.35	145,833.40	145,833.40
திருமதி ஈ.ஏ.டி. சனிதா	151,041.73	213,541.69	213,541.69
திரு. ஏல். டி. ஹெட்டியாராச்சி	156,250.06	218,750.02	218,750.02
திரு. எம்.டி.டி. ஜயதாச		52,083.45	52,083.45
திருமதி ஜே.பி.டி. விஜேவர்தன	114,583.42	177,083.38	177,083.38
திருமதி டி.என். தொடங்கொட	171,875.05	234,375.01	234,375.01
திருமதி ஆர்.ஏ.டி.ஆர். சமரநாயக்க	140,625.07	203,125.03	203,125.03
திருமதி ஜி.எஸ். ரஞ்சனி	151,041.73	213,541.69	213,541.69
திருமதி டி.பாலச்சந்திர	130,208.41	192,708.37	192,708.37
திருமதி ஜே.எம்.ஏ.எஸ்.ஏ. ஜெயக்கொடி	250,000.00	213,541.69	213,541.69
திருமதி ஜே.எம்.டி.ஆர்.ஆர். ஜெயசேகர		20,833.45	20,833.45
திருமதி பி.டி.ஆர்.ஆர். டி சில்வா	36,458.47	98,958.43	98,958.43
திருமதி பி.எஸ்.ஏ. மென்டிஸ்	111,111.20	194,444.48	194,444.48
திரு. டபிள்யூ.எம்.எஸ்.கே. விஜேபாஹு	125,000.08	187,500.04	187,500.04
திருமதி ஓ.பி.என். விக்கிரமநாயக்க	31,250.14	93,750.10	93,750.10
திருமதி யூ. விக்கிரமசிங்க		208,333.36	208,333.36
திருமதி கே.கே.வி.என். சோமரத்ன	151,041.73	213,541.69	213,541.69
திருமதி எச்சிஎம்டி தினேஷா	125,000.08	187,500.04	187,500.04
திருமதி எஸ்.பி.ஏ. சத்தியபால	145,833.40	229,166.68	229,166.68
திருமதி எம்.எஸ்.ஆர். பாணு	5,208.49	67,708.45	67,708.45
திருமதி எம்.எஸ். தெவரப்பெரும		31,250.14	31,250.14
திருமதி ஆர்.எம்.டி. ரத்தநாயக்க	62,500.12	125,000.08	125,000.08
திருமதி டி.பி.வீரரத்ன	218,750.02	-	-
திருமதி எம்.பி.ஏ. சதரிகா	62,500.12	125,000.08	125,000.08
திருமதி வை.எம். டி சில்வா	166,666.72	67,708.45	67,708.45
திருமதி டபிள்யூ. டி. நிரோஷா	145,833.40	229,166.68	229,166.68
திருமதி என்.டபிள்யூ.கே.எம். பத்ராணி	136,904.78	208,333.34	208,333.34
திருமதி என்.சி.ரணசிங்க	151,041.73	213,541.69	213,541.69
திருமதி ஜே.எம்.டி. ஜெயலத்	182,291.71	244,791.67	244,791.67
திருமதி எம்.டி.எஸ். பெர்ணாண்டோ	125,000.08	187,500.04	187,500.04
திருமதி எம்.என். ரணசிங்க	62,500.12	125,000.08	125,000.08
திரு. டபிள்யூ.ஏ.எஸ்.என். குமார		62,500.12	62,500.12
திரு. ஜி.கே.கே.எஸ். குமார	52,083.27	177,083.31	177,083.31
திருமதி ஜி.எஸ்.ஜெயலத்தே	33,333.52	66,666.76	66,666.76
திரு. என்.பி.பி.எஸ்.கே. பத்திரன்	118,055.64	201,388.92	201,388.92
திரு. ஏ.எச். ஹிப்ராஸ்		187,500.04	187,500.04
திரு. என்.கே.சி. கிரியெல்ல	171,875.05	234,375.01	234,375.01
திருமதி பி.டி. மதுவந்தி	130,208.41	192,708.37	192,708.37
திருமதி எம்.எம். பி.பிராஸ்	192,708.37	145,833.40	145,833.40
திருமதி என்எம்எம் ரெஹான்	244,791.67	223,958.35	223,958.35
திருமதி பி.எ.எஸ். விஜயரத்ன		145,833.40	145,833.40
திருமதி எஸ். வனதூர்		46,875.11	46,875.11
திருமதி எ.எம்.எம். சபீர்	145,833.40	208,333.36	208,333.36
திருமதி டி.எஸ். குஷ்லானி	244,791.67	213,541.69	213,541.69
திரு. சிசிஎஸ் சில்வா		55,000.12	55,000.12
திரு. என்.பி.கே. ராஜபக்ஷ	213,541.69	208,333.36	208,333.36
திருமதி என்.ஜி.எஸ். சில்வா	31,250.14	93,750.10	93,750.10
திருமதி பி.ஏ.பி. மதுவந்தி	72,916.78	135,416.74	135,416.74
	<b>6,550,455.73</b>	<b>8,980,007.26</b>	<b>8,980,007.26</b>

## நிதிக் கூற்றுக்களுக்கான குறிப்புகள்

2023 திசம்பர் 31 இல் முடிவுற்ற ஆண்டிற்கான

	2023	2022 -மீண்டும்*	2022
	ரூபா	தயாரிக்கப்பட்ட ரூபா	ரூபா
<b>6.2 வைப்புகள்</b>			
மின்சார சபை - வைப்பு	250,000.00	250,000.00	250,000.00
ஆர்.எல் பெர்னாண்டோ - எரிபொருள் வைப்பு	100,000.00	100,000.00	100,000.00
ஒக்ஸிஜன் மற்றும் ஆக்ஸிஜன் சிலிண்டர்கள்	36,000.00	36,000.00	36,000.00
டயலொக் லெகொம் பீஎல்சீ ரோமின் வசதிகள்	20,000.00	20,000.00	20,000.00
எம் அஞ்சல் சேவை வைப்பு	15,000.00	15,000.00	15,000.00
	<b>421,000.00</b>	<b>421,000.00</b>	<b>421,000.00</b>
<b>7 மூலதனப் பணிகளுக்கான முற்பணம் செலுத்துதல்</b>			
கட்டிட நிர்மாணம்	3,762,600.68	3,762,600.68	3,762,600.68
பிரிவு B மேம்பாடுகள் மற்றும் நவீனமயமாக்கல்	3,617,918.74		
வகுப்பறை மேம்பாட்டை நவீனப்படுத்துதல்		63,778,019.09	63,778,019.09
எல்லை சுவர்கள் மற்றும் நிலத் தயாரிப்பு வடிவமைப்பு	-	3,604,809.60	3,604,809.60
வாயில் மற்றும் எல்லைச் சுவர்	9,756,829.02		
மோட்டார் வாகன பழுதுபார்த்தல்	1,500,000.00		
	<b>18,637,348.44</b>	<b>71,145,429.37</b>	<b>71,145,429.37</b>



நிதிக் கூற்றுக்களுக்கான குறிப்புகள்  
2023 திசெம்பர் 31 இல் முடிவுற்ற ஆண்டிற்கு

2023  
ரூபா

8.1 உள்கட்டமைப்பு வசதிகள் பொறிகள் மற்றும் உபகரணங்கள்  
ஆதனங்கள், பொறிகள் மற்றும் உபகரணங்கள் - சேர்த்தல்

பொறிகள் மற்றும் இயந்திர உபகரணங்கள்

வளிப்பதனாக்கி இயந்திரம்	24	10,027,759.89
		<b>10,027,759.89</b>

முரத் தளகாடம், பொருத்திகள் மற்றும் உபகரணங்கள்

குடம் கேத்தல்	1	3,150.00
நட்பு திரைகள்	5	3,487,500.00
குறியீடு	1	13,100.00
உயர்ந்த பின் நாற்காலி	3	105,801.09
சாதாரண - உயர் பின் நாற்காலி	4	111,678.24
சாதாரண - விருந்தினர் நாற்காலி	8	168,260.88
இரும்பு விருந்தினர் நாற்காலி	400	3,000,000.00
வகுப்பறை மேசை	200	7,090,000.00
இழுப்பறைகளின் மொபைல் பெட்டி - 03 இழுப்பறைகள்	1	26,119.57
இரும்பு அலுவலக அலுவலக	1	54,550.00
அலுவலக அலுவலக அலுவலக	14	634,343.48
சோபா செட்	2	297,391.30
வரவேற்பு கவுண்டர்	1	70,023.91
கோப்பி மேசை	1	17,041.30
நிர்வாக மேசை	2	122,771.73
எக்ஸிகியூட்டிவ் டிராயர் பாக்ஸ் யூனிட்	1	27,078.26
அலுவலக மேசை	9	260,510.87
கணினி மேசை	1	20,797.83
கண்ணாடி அரை கதவு அலுவலக	1	40,128.26
விருந்தினர் நாற்காலி	12	251,452.17
இழுப்பறைகளின் பெட்டி	4	43,121.74
தூழ்ந்த பின் நாற்காலி	4	99,782.61
ஐசட் ரிட்டன்	1	8,139.14
சோல் அச்சிடல் இயந்திரம்	1	130,000.00
வெப்ப உலை	1	33,000.00
ஸ்ட்ரப் போல்டின் இயந்திரம்	1	43,000.00
காற்று அழுக்கி	1	35,000.00
பெயர்ப்பலகை	1	245,000.00
வெக்யூம் கிளீனர்	1	26,922.17
நிறுத்தல் தராசு	1	15,000.00
		<b>16,480,664.55</b>

ஆய்வுகூட உபகரணங்கள்

ஐலட் பாஸ்டன்ட் டெஸ்டர்	1	33,162,869.00
எலக்ட்ரோலக்ஸ் வாஸ்கேட்டர்	1	9,122,500.00
		<b>42,285,369.00</b>

கணினிகள்

யு. பி. எஸ்.	4	46,000.00
நெட்வொர்க் சுவிட்சு	2	320,950.00
லித்தியம் முறைமை	1	1,440,000.00
		<b>1,806,950.00</b>

**நிதிக்கூற்றுக்களுக்கான குறிப்புகள்**  
**2023 திசம்பர் 31 இல் முடிவுற்ற ஆண்டிற்கு**

**9. 2023.12.31 இல் காணி மற்றும் கட்டிடம்**

	காணி ரூபா	கட்டிடம் ரூபா	மொத்தம் ரூபா
<b>கிரயம்</b>			
2023.01.01 இல் கிரயம்	<b>8,805,520.09</b>	<b>122,903,098.73</b>	<b>131,708,618.82</b>
சேர்த்தல் குறிப்பு இலக்கம் 9.1	7,013,025.71	113,071,459.78	120,084,485.49
2023.12.31 இல் கிரயம்	<b>15,818,545.80</b>	<b>235,974,558.51</b>	<b>251,793,104.31</b>
<b>திரண்ட பெறுமானத் தேய்வு</b>			
2023.01.01 இல் திரண்ட பெறுமானத் தேய்வு	-	45,391,011.98	45,391,011.98
ஆண்டிற்கான பெறுமானத் தேய்வு	-	4,533,632.18	4,533,632.18
2023.12.31 இல் திரண்ட பெறுமானத் தேய்வு	-	<b>49,924,644.16</b>	<b>49,924,644.16</b>
2023.12.31 இல் நிகர புத்தக பெறுமதி	<b>15,818,545.80</b>	<b>186,049,914.35</b>	<b>201,868,460.15</b>

**9.1 காணி மற்றும் கட்டிடம்**

காணி

Interlock அமைத்தல்

2,732,536.05

எல்லைச் சுவர்

4,280,489.66

7,013,025.71

கட்டிடம்

தற்போதுள்ள கட்டிடங்களை மறுசீரமைத்தல்

113,071,459.78

**113,071,459.78**

**நிதிக்கூற்றுக்களுக்கான குறிப்புகள்**

**2023 திசம்பர் 31 இல் முடிவுற்ற ஆண்டிற்கான**

		2023	2022 -மீண்டும்*	2022
		ரூபா	ரூபா	ரூபா
<b>10 செலுத்த வேண்டியவை</b>				
வியாபார கடன்பட்டோர்	10.1	1,455,701.38	4,090,826.38	4,090,826.38
அட்டுறு செலவினம்	10.2	9,463,572.58	8,962,732.28	8,962,732.28
நானாவித கடன்கொடுத்தோர்	10.3	725,418.11	685,418.11	685,418.11
செலுத்த வேண்டிய ஒத்திவைக்கப்பட்ட வரிகள்	10.4	129,912.16	175,271.33	175,271.33
2019 திட்டத்திற்கு செலுத்த வேண்டியவை.	10.5	671,600.00	671,600.00	671,600.00
2022 செலுத்த வேண்டியவை	10.6	269,190.00	1,200,000.00	1,200,000.00
செலுத்த வேண்டிய வங்கி பிணை	10.7	4,166,437.00	2,736,962.00	2,736,962.00
செலுத்த வேண்டிய சம்பளம்		-	2,500.00	2,500.00
		<b>16,881,831.23</b>	<b>18,525,310.10</b>	<b>18,525,310.10</b>
<b>10.1 வியாபார கடன்கொடுத்தோர்</b>				
முற்பணமாகக் கிடைத்த பாட்டுறு கட்டணம்		1,455,701.38	4,090,826.38	4,090,826.38
		<b>1,455,701.38</b>	<b>4,090,826.38</b>	<b>4,090,826.38</b>
<b>10.2 அட்டுறு செலவினம்</b>				
TEC மற்றும் MTB உறுப்பினர்களுக்கான படிக்க			102,000.00	102,000.00
கட்டிட கிரயம்			660,640.00	660,640.00
திட்டம் 2021 - பத்திக் நிலையங்கள் (25 நிலையங்கள்)			852,000.00	852,000.00
போக்குவரத்து கட்டணம்		669,381.09	98,521.07	98,521.07
கணினி பழுதுபார்த்தல் மற்றும் பராமரிப்பு		31,696.00	-	-
மோட்டர் வாகனங்களின் பழுதுபார்த்தல் மற்றும் பராமரிப்பு		2,750.00	60,615.00	60,615.00
பொறிகள் மற்றும் இயந்திரங்களின் பழுதுபார்த்தல் மற்றும் பராமரிப்பு		26,300.00	-	-
மேலதிக நேரம்		327,822.84	327,431.81	327,431.81
போக்குவரத்து மற்றும் வாழ்வாதார கொடுப்பனவுகள்		24,800.00	47,150.00	47,150.00
நீர்		68,406.94	54,817.07	54,817.07
மின்சாரம்		1,226,744.62	628,501.03	628,501.03
பாதுகாப்பு கட்டணங்கள்		193,389.60	200,100.00	200,100.00
தொலைத்தொடர்பு சேவைகள்		55,665.70	68,973.92	68,973.92
வாகனங்கள் மற்றும் மின்சாரப்பாக்கி இயந்திரத்திற்கான ஏரிப்பொருள்			162,390.00	162,390.00
தொழிலாளர் நலனுக்கான மருத்துவத் திட்டம்		210,512.47	214,886.27	214,886.27
சுகாதார சேவைகள்		584,351.67	498,798.50	498,798.50
கோஸ் சோதனை செலவு		2,500.00	14,300.00	14,300.00
பொழுதுபோக்கு		1,760.00	-	-
விருத்தினர் விரிவுரையாளர் கட்டணம்		521,150.00	196,200.00	196,200.00
செய்தித்தாள் பட்டியல்			5,310.00	5,310.00
எழுதுபொருள் கொள்வனவு		98,500.00	34,125.00	34,125.00
நுகர்பொருட்களின் கொள்வனவு		5,500.00	318,860.00	318,860.00
வார இறுதி கொடுப்பனவுகள்		892,855.80	1,166,379.00	1,166,379.00
பயிற்சி பாட்டுறு செலவுகள்		20,750.00	-	-
வாடல்அப பட்டியல்		2,049.00	836.67	836.67
வகுப்பறை மேம்பாட்டை நவீனப்படுத்துதல்		2,083,218.50	2,736,961.99	2,736,961.99
எல்லை சுவர்கள் மற்றும் நிலத்தை தயாரித்தல் வடிவமைப்பு			400,199.00	400,199.00
தரஅங்கீகாரம் மற்றும் சான்றிதழ் கட்டணம்		100,800.00	112,736.00	112,736.00
கண்காட்சி செலவுகள்		7,970.50	-	-
பட்டப்படிப்பு செலவுகள்		677.26	-	-
மனிதவள திறன் மேம்பாட்டு செலவுகள் - வெளிநாட்டு		5,000.00	-	-
உறுப்பினர் சந்தா கட்டணம்		12,572.00	-	-
வியாபார விளம்பரங்கள்		200,750.00	-	-
ஊழியர் சேபலாப நிதியம்		1,100,056.50	-	-
ஊழியர் நம்பிக்கை பொறுப்பு நிதியம்		150,007.71	-	-
இன்ட்ரலாக் ஜெனியூக்கு செலுத்த வேண்டிய நிறுத்தி வைத்தல்		72,162.50	-	-
கிவிலிம் வேலைக்காக வேண்டிய நிறுத்தி வைத்தல்		130,877.50	-	-
டைலிங் வேலைக்காக வேண்டிய நிறுத்தி வைத்தல்		632,594.38	-	-
		<b>9,463,572.58</b>	<b>8,962,732.28</b>	<b>8,962,732.28</b>

## நிதிக்கூற்றுக்களுக்கான குறிப்புகள்

2023 திசம்பர் 31 இல் முடிவுற்ற ஆண்டிற்கான

	2023	2022 -மீண்டும்*	2022
	ரூபா	ரூபா	ரூபா
<b>10.3 நானாவித கடன்கொடுத்தோர்</b>			
ஆலோசனை முற்பணம்	75,336.25	75,336.25	75,336.25
பரிசோதனை அறிக்கை முற்பணம்	47,430.86	47,430.86	47,430.86
சிறுநூண்டிச்சாலை கேள்வி வைப்பு	5,000.00	5,000.00	5,000.00
கேள்விப் பத்திரம்	35,500.00	35,500.00	35,500.00
மீளச் செலுத்தப்படும் வைப்புகள்	473,001.00	473,001.00	473,001.00
மீளச் செலுத்தப்படும் கேள்வி வைப்புகள்	89,150.00	49,150.00	49,150.00
	<b>725,418.11</b>	<b>685,418.11</b>	<b>685,418.11</b>
<b>10.4 செலுத்த வேண்டிய தற்போதைய வரிகள்</b>			
செலுத்த வேண்டிய முத்திரை வரி கணக்கு	7,850.00	8,250.00	8,250.00
சமூக பாதுகாப்பு பங்களிப்பு வரி -(SSCL-2.5%)	122,062.16	167,021.33	167,021.33
	<b>129,912.16</b>	<b>175,271.33</b>	<b>175,271.33</b>
<b>10.5 2019 திட்டத்திற்காக செலுத்த வேண்டிய</b>			
கற்றல் மேலாண்மை திட்டத்தை எந்தாபித்தல்	671,600.00	671,600.00	671,600.00
	<b>671,600.00</b>	<b>671,600.00</b>	<b>671,600.00</b>
<b>10.6 2022 திட்டத்திற்காக செலுத்த வேண்டிய</b>			
100 தையல் இயந்திர திட்டம்	269,190.00	1,200,000.00	1,200,000.00
	<b>269,190.00</b>	<b>1,200,000.00</b>	<b>1,200,000.00</b>
<b>10.7 செலுத்த வேண்டிய வங்கி பிணை</b>			
சான்ஸ் இன்ஜினியரிங்	4,166,437.00	2,736,962.00	2,736,962.00
	<b>4,166,437.00</b>	<b>2,736,962.00</b>	<b>2,736,962.00</b>
<b>11 குறுகியகால ஒதுக்கீடுகளுக்கான ஏற்பாடுகள்</b>			
கணக்காய்வுக் கட்டணங்களுக்கான ஏற்பாடுகள்	930,040.00	936,000.00	936,000.00
ஊழியர் மேம்பாட்டு நிதியத்திற்கான ஒதுக்கீடுகள்	-	162,427.66	162,427.66
	<b>930,040.00</b>	<b>1,098,427.66</b>	<b>1,098,427.66</b>
<b>12 ஓய்வூதியம்</b>			
பணிக்கொடைக்கான ஒதுக்கீடு			
ஆண்டின் தொடக்கத்தில் காணப்பட்ட மீதி	50,733,180.22	48,214,906.00	48,214,906.00
கழி: - ஆண்டிற்கான கொடுப்பனவுகள்	(5,461,672.50)	(985,162.50)	(985,162.50)
	45,271,507.72	47,229,743.50	47,229,743.50
ஆண்டுக்கான ஒதுக்கீடுகள்	3,310,234.78	3,503,436.72	3,503,436.72
<b>ஆண்டின் இறுதியில் மீதி</b>	<b>48,581,742.50</b>	<b>50,733,180.22</b>	<b>50,733,180.22</b>
<b>13 அரசின் பங்களிப்பு மற்றும் வெளிநாட்டு உதவி</b>			
ஆண்டின் தொடக்கத்தில் காணப்பட்ட மீதி	208,738,192.69	216,077,974.76	216,077,974.76
சேர். கலைகள் - ஆண்டிற்கான மானியங்கள்	<b>13.1</b> 12,413,670.29	35,739,900.00	35,739,900.00
	221,151,862.98	251,817,874.76	251,817,874.76
திறைசேரிக்கு திருப்பிச் செலுத்தும் மானியங்கள்	<b>13.2</b> -	(20,723,241.42)	(20,723,241.42)
கழி: - ஆண்டிற்கான பெறுமானம் தேய்வு	<b>13.3</b> -	(22,356,440.65)	(22,356,440.65)
<b>ஆண்டின் இறுதியில் மீதி</b>	<b>13.4</b> 221,151,862.98	<b>208,738,192.69</b>	<b>208,738,192.69</b>
<b>13.1 மூலதன மானியங்கள்</b>			
வருடாந்த நிதி மானியங்கள்		35,000,000.00	35,000,000.00
விசேட திட்டங்களுக்கான திறைசேரி மானியங்கள் (100 தையல் இய	-	5,000,000.00	5,000,000.00
(-) விசேட திட்டங்களுக்கான திறைசேரி மானியங்கள் (PIP, பல்நோக்	-	(6,000,000.00)	(6,000,000.00)
மூலதன மானியங்கள் (பணம்)	-	<b>34,000,000.00</b>	<b>34,000,000.00</b>
பிழை திருத்தங்கள் - ஆய்வக மேம்பாடுகள் மற்றும் வகுப்பறை மேம்	-	-	-
திட்டத்திற்காக அரசாங்கத்திடம் இருந்து அமைச்சின் மூலம்	<b>13.1.1.</b> 12,413,670.29	1,739,900.00	1,739,900.00
	<b>12,413,670.29</b>	<b>35,739,900.00</b>	<b>35,739,900.00</b>

## நிதிக்கூற்றுக்களுக்கான குறிப்புகள்

2023 திசம்பர் 31 இல் முடிவற்ற ஆண்டிற்கான

	2023	2022 -மீண்டும்“ தயாரிக்கப்பட்ட	2022
	ரூபா	ரூபா	ரூபா
<b>13.1.1</b> மூலதனத் திட்டங்களுக்காக அமைச்சகத்தின் மூலம் அரசாங்கத்திடமிருந்து பெறப்பட்ட மானியங்கள்			
மருந்துச் செயலாக்கத்தில் புதுமை, ஆராய்ச்சி மற்றும் மேம்பாட்டிற்காக	-	23,300.00	23,300.00
புடைவை மற்றும் ஆடைத் துறையில் ஆராய்ச்சி நடவடிக்கைகளை வடி	-	963,800.00	963,800.00
பல திறன் கொண்ட பணியாளர்களை உருவாக்குதல்	-	752,800.00	752,800.00
ஏற்றுமதி சந்தையை அடைய சிறிய மற்றும் நடுத்தர தேல் மற்றும்	241,000.00		
160 பாடிக் மையங்கள் - 25 மையங்கள் நிறுவதல்	12,172,670.29		
	<b>12,413,670.29</b>	<b>1,739,900.00</b>	<b>1,739,900.00</b>
<b>13.2</b> பொதுத் திறைசேரிக்கு மீளச் செலுத்தப்படுகின்ற மானியம்			
புதிய கட்டிட திட்டம்		19,237,399.42	19,237,399.42
சிசிடிவி திட்டம்		1,485,842.00	1,485,842.00
		<b>20,723,241.42</b>	<b>20,723,241.42</b>
<b>13.3 ஆண்டிற்கான தேய்மானம்</b>			
அரசாங்க மானியங்கள் மூலம் சொத்து தேய்மானத்தின் பங்கு	-	22,356,440.65	22,356,440.65
		<b>22,356,440.65</b>	<b>22,356,440.65</b>
<b>13.4</b> அரசின் பங்களிப்பு மற்றும் வெளிநாட்டு உதவி			
அரசாங்கத்தின் மூலதன மானியம்	623,121,228.42	610,707,558.13	610,707,558.13
அமைச்சினால் ஒதுக்கப்பட்ட சொத்துகள்	50,043,791.00	50,043,791.00	50,043,791.00
வெளிநாட்டு உதவி (உலக வங்கி மற்றும் JICA)	99,276,267.00	99,276,267.00	99,276,267.00
கிடைத்த ஏனைய நன்கொடைகள்	291,081.00	291,081.00	291,081.00
	772,732,367.42	760,318,697.13	760,318,697.13
கழித்தல் - திறைசேரிக்கு மீளச் செலுத்தப்படும் மானியங்கள்	12.2	-	(20,723,241.42)
கழித்தல் - திரண்ட பெறுமானத் தேய்வு	(530,857,263.02)	(530,857,263.02)	(530,857,263.02)
	<b>241,875,104.40</b>	<b>208,738,192.69</b>	<b>208,738,192.69</b>
<b>14 மீள்மதிப்பீட்டு மிகை</b>			
மீள்மதிப்பீடு செய்யப்பட்ட மோட்டர் வாகனங்கள்	23,243,298.77	23,800,000.00	23,800,000.00
2022.10.31 இன் படி மீள்மதிப்பீடு செய்யப்பட்ட மோட்டர் வாகனங்களின் நிகர புத்தக பெறும்த்		(556,701.23)	(556,701.23)
	<b>23,243,298.77</b>	<b>23,243,298.77</b>	<b>23,243,298.77</b>
<b>15 ஏனைய செயற்திட்டங்கள்</b>			
2020 செயற்திட்டம் - பத்திக் பயிற்சி திட்டம்	1,215,490.39	1,215,490.39	1,215,490.39
ஆடைகள் அடிப்படைக் குடிசைத் தொழில்	229,219.06	229,219.06	229,219.06
2021 செயற்திட்டம் - 160 பத்திக் பயிற்சி நிலையங்களை ஸ்தாபித்த	18,160,567.70	30,350,779.34	30,350,779.34
2021 செயற்திட்டம் - 160 பத்திக் பயிற்சி நிலையங்களை ஸ்தாபித்த	(11,480,080.81)	(9,656,503.94)	(9,656,503.94)
	<b>8,125,196.34</b>	<b>22,138,984.85</b>	<b>22,138,984.85</b>
<b>16 திரண்ட மிகை/(பற்றாக்குறை)</b>			
முன்கொண்டு சென்ற இலாபம்	381,495,207.71	315,936,943.02	315,936,943.02
திருத்தப்பட்ட செலவுகள்	16.1	10,003.51	(333,389.34)
ஐந்தொகைத் திகழிக்குப் பின்னான நிகழ்வுகளுக்கான முன்னைய ஆ	381,505,211.22	315,603,553.68	315,603,553.68
ஆண்டிற்கான மிகை	219,994,454.66	65,891,654.03	65,891,654.03
	<b>601,499,665.88</b>	<b>381,495,207.71</b>	<b>381,495,207.71</b>
<b>16.1 திருத்தப்பட்ட செலவுகள்</b>			
TEC மற்றும் DPC உறுப்பினர் கட்டணம்	(6,000.00)		
மிகையுதியப் படி	(2,500.00)		
நாளிதழ் சந்தா கட்டணம்	(23,166.00)		
வாகன சேவைகள்	(15,800.00)		
வருகை விரிவுரையாளர் கட்டணம்	8,000.00		
கேள்வி வைப்பு மீதான வட்டி	29,462.49		
	<b>(10,003.51)</b>		

## நிதிக் கூற்றுக்களுக்கான குறிப்புகள்

2023 திசம்பர் 31 இல் முடிவுற்ற ஆண்டிற்கான

		2023	2022 -மீண்டும்“ தயாரிக்கப்பட்ட	2022
		ரூபா	ரூபா	ரூபா
<b>17 செயற்பாட்டு வருமானம்</b>				
பரிசோதனைகள்	17.1	48,814,316.51	50,502,098.03	50,502,098.03
பயிற்சி	17.2	97,938,372.64	92,350,055.26	92,350,055.26
விசேட திட்டங்கள்		-	20,181,257.98	20,181,257.98
ஆலோசனை சேவைகள்		-	3,326,946.00	3,326,946.00
வாடிக்கையாளர் / தொழில்நுட்ப சேவைகள் மற்றும் ஏனைய விற்பனை		14,887,960.58	13,125,526.97	13,125,526.97
ஏனைய வருமானம்	17.3	75,100,289.72	51,271,302.38	51,271,302.38
சொத்துக்களை அகற்றும்போது கிடைத்த மேலதிக பணம்	17.4	43,906.48	157,193.46	157,193.46
		<b>236,784,845.93</b>	<b>230,914,380.08</b>	<b>230,914,380.08</b>
<b>17.1 பரிசோதனைகள்</b>				
பொது பரிசோதனைகள்		30,000,712.50	26,674,329.50	26,674,329.50
படையணி சீருடைகள்		-	-	-
பாசாலை சீருடை பரிசோதனைகள்		18,892,541.51	23,866,963.53	23,866,963.53
கழி:- கொடுக்கப்பட்ட கழிவு - பரிசோதனைகள்		(78,937.50)	(39,195.00)	(39,195.00)
		<b>48,814,316.51</b>	<b>50,502,098.03</b>	<b>50,502,098.03</b>
<b>17.2 பயிற்சி</b>				
வார நாள் பயிற்சி		32,454,743.49	31,592,353.83	31,592,353.83
வார இறுதி பயிற்சி		54,609,625.95	49,401,157.93	49,401,157.93
வெளியக பயிற்சி		10,874,003.20	11,356,543.50	11,356,543.50
		<b>97,938,372.64</b>	<b>92,350,055.26</b>	<b>92,350,055.26</b>
<b>17.3 ஏனைய வருமானம்</b>				
ஏனைய விற்பனை வருமானம்	17.3.1	-	48,750.00	48,750.00
நானாவித வருமானம்	17.3.2	377,138.52	110,827.35	110,827.35
சேமிப்பு கணக்கு வட்டி (வெளிநாட்டு நாணய சேமிப்பு கணக்கு மற்று		1,240,621.96	733,607.53	733,607.53
நிலையான வைப்புகளுக்கான வட்டி		692,213.88	601,996.27	601,996.27
திறைசேரி உண்டியல் வட்டி		4,185,463.98	2,902,448.12	2,902,448.12
கேள்வி வைப்பு மீதான வட்டி		67,461,044.46	44,779,229.07	44,779,229.07
ஊழியர் கடன் வட்டி		547,306.92	631,320.02	631,320.02
வழங்குனர்களின் பதிவு		-	111,000.00	111,000.00
ஊனவகம் வாடகைக்கு வழங்கல்		120,000.00	10,000.00	10,000.00
மீள செலுத்தாத கேள்வி வைப்பு		476,500.00	29,000.00	29,000.00
நாணயமாற்று இலாபம்		-	1,313,124.02	1,313,124.02
		<b>75,100,289.72</b>	<b>51,271,302.38</b>	<b>51,271,302.38</b>
<b>17.3.1 ஏனைய விற்பனை வருமானம்</b>				
கேட்போர் கூடம், மாநாட்டு மண்டபம், வகுப்பு அறை வாடகைக்கு வு		-	48,750.00	48,750.00
		-	<b>48,750.00</b>	<b>48,750.00</b>
<b>17.3.2 நானாவித வருமானம்</b>				
புகைப்பட பிரதி கட்டணம்		10,860.00	3,256.00	3,256.00
சித்தியடையாத பரிட்சைகளுக்கான கட்டணம் மற்றும் VIVA		134,000.00	93,000.00	93,000.00
போக்குவரத்து கட்டணம் (PIP மற்றும் திவிநெடும, ஏனைய செயற்தி		9,660.00	-	-
மேலதிகமாக செலுத்தப்பட்ட கடன்கள்		-	16.67	16.67
தவிர்க்கக்கூடிய நுகர்வோர் பொருட்களின் விற்பனை		17,673.52	14,554.68	14,554.68
வாழைப்பழம் விற்பனை		500.00	-	-
வேலை நாட்குறிப்பு		3,200.00	-	-
மதிப்பீட்டு நிலையக் கட்டணம்		25,000.00	-	-
மதிப்பீட்டு சோதனைக்கான கட்டணம்		28,000.00	-	-
மேற்பார்வை கட்டணம் பாடசாலை சீருடை உற்பத்தி செயல்முறை		145,745.00	-	-
இழந்த விடயங்களை மீள அறவிடல்		2,500.00	-	-
		<b>377,138.52</b>	<b>110,827.35</b>	<b>110,827.35</b>

## நிதிக்கூற்றுக்களுக்கான குறிப்புகள்

2023 திசம்பர் 31 இல் முடிவுற்ற ஆண்டிற்கான

	2023	2022 -மீண்டும்“ தயாரிக்கப்பட்ட	2022
	ரூபா	ரூபா	ரூபா
<b>17.4 சொத்துக்களை அகற்றும்போது கிடைத்த மேலதிக பணம்</b>			
சொத்துகளின் கிரயம்-2023	1,878,588.20	1,107,736.80	1,107,736.80
(-) பெறுமானத்தேய்வு	(1,866,418.20)	(1,106,884.80)	(1,106,884.80)
அகற்றும் சொத்துக்களின் நிகர புத்தக பெறுமதி	<b>12,170.00</b>	<b>852.00</b>	<b>852.00</b>
விற்பனை பணம்	56,076.48	158,045.46	158,045.46
<b>அகற்றுமதி மொத்த இலாபம்</b>	<b>43,906.48</b>	<b>157,193.46</b>	<b>157,193.46</b>
<b>18 ஊழியர் ஊதியம் (சம்பளங்கள், ஊதியங்கள் மற்றும் பணியாளர் நலன்கள்)</b>			
சம்பளம் மற்றும் ஊதியம்	52,407,815.08	51,691,761.02	51,691,761.02
பதிற்கடமை படி	396,091.25	-	-
வாழ்க்கை செலவு கொடுப்பனவுகள்	7,295,830.65	7,273,820.00	7,273,820.00
விசேட படி	4,676,814.51	4,709,333.33	4,709,333.33
ஊழியர் சேமலாப நிதி	7,165,705.60	7,086,969.73	7,086,969.73
ஊழியர் நம்பிக்கைப் பொறுப்பு நிதி	1,791,426.42	1,771,742.43	1,771,742.43
தலைவருக்கான கொடுப்பனவு	1,064,075.00	933,980.81	933,980.81
அமைய சம்பளம் / பயிற்சியாளர்களுக்கான படி	145,171.00	236,940.98	236,940.98
மேலதிக நேர கொடுப்பனவுகள்	3,201,654.51	2,817,161.00	2,817,161.00
வார இறுதி கொடுப்பனவுகள்	9,707,955.55	10,425,713.34	10,425,713.34
தொழில்தகைமை படி	2,764,147.84	2,650,349.66	2,650,349.66
மிகையுதியம் /பாராட்டு கொடுப்பனவுகள்	2,101,042.00	1,295,000.00	1,295,000.00
செயலக கட்டணம்	82,000.00	68,000.00	68,000.00
வார இறுதி பாடசலை ஊழியர்களுக்கான கொடுப்பனவு	344,250.00	243,500.00	243,500.00
தொலைபேசி கொடுப்பனவு	254,247.98	243,733.33	243,733.33
போக்குவரத்து கொடுப்பனவு	4,344,758.06	4,020,010.00	4,020,010.00
ஒருங்கிணைப்பு கட்டணம்	-	1,546,474.81	1,546,474.81
ஆய்வுகூட ஊழியர்களுக்கான கொடுப்பனவு	459,000.00	459,000.00	459,000.00
பணிக்கொடை	3,310,234.78	3,503,436.72	3,503,436.72
ஆலோசனை ஊக்குவிப்புத்தொகை	-	299,181.38	299,181.38
	<b>101,512,220.23</b>	<b>101,276,108.54</b>	<b>101,276,108.54</b>
<b>19 பிரயாண செலவுகள்</b>			
உள்நாட்டு	381,550.00	616,500.00	616,500.00
	<b>381,550.00</b>	<b>616,500.00</b>	<b>616,500.00</b>
<b>20 வழங்கல் மற்றும் நுகர்பொருட்கள்</b>			
எழுதுபொருள் மற்றும் அலுவலக பொருட்கள்	<b>20.1</b> 2,981,675.12	3,613,748.55	3,613,748.55
ஏனைய நுகர்பொருட்கள்	<b>20.2</b> 1,476,401.37	1,445,986.22	1,445,986.22
தரஅங்கீகாரம் மற்றும் சான்றிதழ் கட்டணம்	2,539,876.94	3,198,240.42	3,198,240.42
வாகனங்கள் மற்றும் ஜெனரேட்டர்களுக்கான வரிபொருள்	7,856,135.42	4,796,579.45	4,796,579.45
	<b>14,854,088.85</b>	<b>13,054,554.64</b>	<b>13,054,554.64</b>
<b>20.1 எழுதுபொருள் மற்றும் அலுவலக பொருட்கள்</b>			
ஆண்டின் ஆரம்பத்தில் இருப்பு	1,687,317.94	1,103,618.19	1,103,618.19
சேர் - வருடத்தில் கொள்வனவு	3,157,235.60	4,197,448.30	4,197,448.30
	4,844,553.54	5,301,066.49	5,301,066.49
கழி - ஆண்டின் இறுதியில் இருப்பு	(1,862,878.42)	(1,687,317.94)	(1,687,317.94)
	<b>2,981,675.12</b>	<b>3,613,748.55</b>	<b>3,613,748.55</b>
<b>20.2 நுகர்பொருட்கள், QC ஆய்வகப் பொருட்கள், நூல்கள் மற்றும் சாயங்கள்</b>			
ஆண்டின் ஆரம்பத்தில் இருப்பு	1,565,670.29	1,481,127.54	1,481,127.54
சேர் - வருடத்தில் கொள்வனவு	1,346,113.12	1,530,528.97	1,530,528.97
	2,911,783.41	3,011,656.51	3,011,656.51
கழி - ஆண்டின் இறுதியில் இருப்பு	(1,435,382.04)	(1,565,670.29)	(1,565,670.29)
	<b>1,476,401.37</b>	<b>1,445,986.22</b>	<b>1,445,986.22</b>

**நிதிக்கூற்றுக்களுக்கான குறிப்புகள்**  
**2023 திசம்பர் 31 இல் முடிவுற்ற ஆண்டிற்கான**

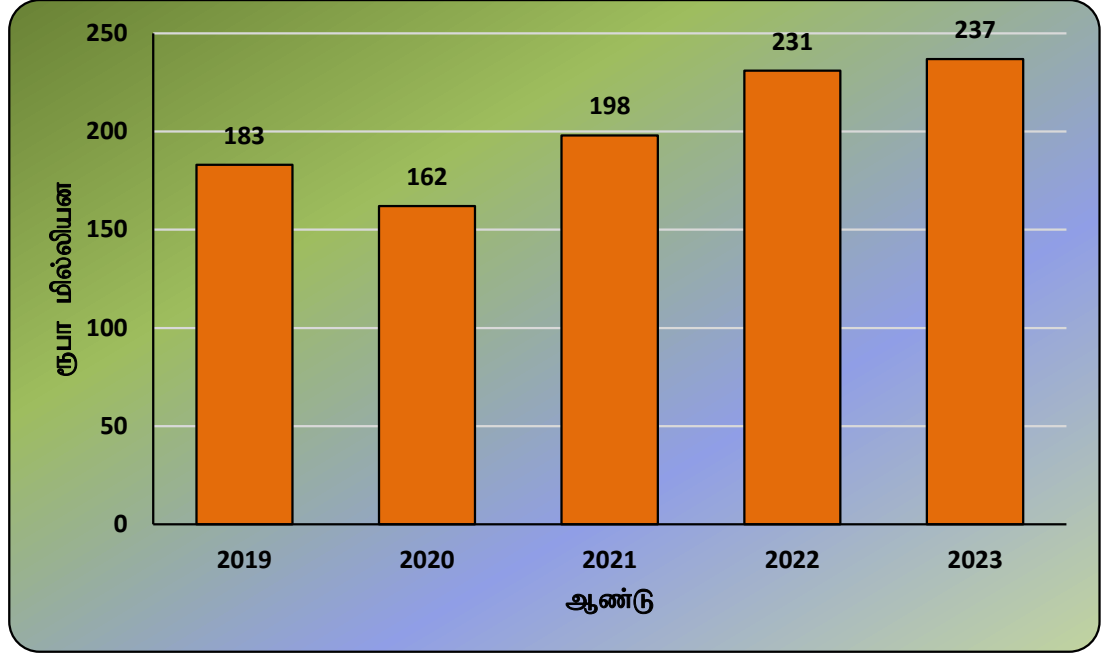
	2023	2022 -மீண்டும்* தயாரிக்கப்பட்ட	2022
	ரூபா	ரூபா	ரூபா
<b>21 பழுதுபார்த்தல் மற்றும் பராமரிப்பு</b>			
காணி மற்றும் கட்டிடங்கள்	1,813,463.80	1,158,353.25	1,158,353.25
மோட்டார் வாகனங்கள்	4,151,907.27	(181,211.34)	(181,211.34)
தளபாடங்கள் மற்றும் உபகரணங்கள்	545,235.14	335,776.73	335,776.73
ஆய்வக உபகரணங்கள்	876,995.00	907,531.24	907,531.24
பொறிகள் மற்றும் இயந்திரங்கள்	381,700.00	734,800.90	734,800.90
கணினிகள்	702,598.53	575,891.42	575,891.42
தொழில்நுட்ப தையல் இயந்திரம்	-	1,435.00	1,435.00
மின் பிறப்பாக்கி இயந்திரம்	183,326.42	106,973.58	106,973.58
	<b>8,655,226.16</b>	<b>3,639,550.78</b>	<b>3,639,550.78</b>
<b>22 ஒப்பந்த சேவைகள்</b>			
காப்புறுதி	196,747.62	196,990.41	196,990.41
பாதுகாப்பு கட்டணங்கள்	2,340,175.62	1,884,457.00	1,884,457.00
சுகாதார சேவைகள்	6,237,850.15	4,530,627.01	4,530,627.01
மின்சாரம்	12,866,575.70	6,335,251.70	6,335,251.70
நீர்	1,648,534.99	884,867.87	884,867.87
தொலைத்தொடர்பு சேவைகள்	817,684.62	813,248.71	813,248.71
துபால் கட்டணம்	63,420.00	74,980.00	74,980.00
வியாபார விளம்பர செலவுகள்	1,695,675.00	399,437.40	399,437.40
போக்குவரத்து கட்டணம்	6,533,627.50	5,677,688.41	5,677,688.41
	<b>32,400,291.20</b>	<b>20,797,548.51</b>	<b>20,797,548.51</b>
<b>23 ஏனைய செலவுகள்</b>			
வெளிவாரி விரிவுரையாளர் கட்டணம்	3,837,150.00	2,688,475.00	2,688,475.00
கணக்காய்வு கட்டணம் - ஆண்டிற்கான ஒதுக்கீடு	880,000.00	1,600,000.00	1,600,000.00
பயிற்சி பாடநெறி செலவுகள்	7,958,446.82	5,486,338.40	5,486,338.40
நானாவித செலவுகள்	<b>23.1</b> 709,215.23	<b>1,158,727.38</b>	<b>1,158,727.38</b>
நேர்முகப் பரிட்சை உறுப்பினர்களுக்கான கட்டணம்	30,000.00	-	-
பணியாளர் நலன்புரி - தேநீர் செலவுகள்	2,890,377.00	2,483,373.47	2,483,373.47
பணியாளர் மருத்துவத் திட்டம் தொழிலாளர் நலன்	3,540,169.95	3,699,547.55	3,699,547.55
நிர்வாக சபைக் கட்டணம்	638,000.00	564,000.00	564,000.00
கண்காட்சி செலவுகள்	491,990.31	235,000.00	235,000.00
முத்திரை கட்டணம்	45,325.00	38,675.00	38,675.00
தொழில் வழிகாட்டுதல் திட்டம்	50,500.51	113,437.38	113,437.38
அறவிடமுடியாக கடன்	1,368,045.81	388,925.94	388,925.94
NVQ அங்கீகார செலவுகள்	-	88,400.00	88,400.00
கோஸ் ஆய்வு செலவுகள்	128,600.00	141,700.00	141,700.00
உறுப்பினர் பங்களிப்பு கட்டணம்	243,426.51	151,907.12	151,907.12
TEC மற்றும் MTB உறுப்பினர்களுக்கான சலுகைகள்	388,000.00	102,000.00	102,000.00
கணக்காய்வு மற்றும் முகாமைத்துவ குழு கொடுப்பனவுகள், கல்விசார்	144,000.00	114,000.00	114,000.00
உபசரிப்பு செலவுகள்	359,418.25	244,650.76	244,650.76
டிப்ளோமா விருதுக்கான செலவு -2022	(39,000.00)	478,197.94	478,197.94
பட்டப்படிப்பு கையளித்தல் செலவுகள்	2,308,367.19	762,115.00	762,115.00
பட்டப்படிப்பு பாடநெறி செலவுகள்	-	33,465.00	33,465.00
வெளியீடுகள் மற்றும் பத்திரிகைகள்	109,537.50	442,260.00	442,260.00
மனித வள இயலாமை கட்டுப்பாட்டில் செலவினம் - உள்ளூர்	1,361,992.34	-	-
மனித வள இயலாமை கட்டுப்பாட்டில் செலவினம்- வெளிநாடு	285,841.00	-	-
பாடசாலை சீரமை ஆய்வு	-	500,741.95	500,741.95
விளம்பரம் மற்றும் சந்தைப்படுத்தல்	445,840.00	1,328,155.00	1,328,155.00
கொவிட் செலவுகள்	-	46,185.64	46,185.64
சூரிய கல கூரை கட்டமைப்புகளின் மதிப்பீடு	461,250.00	-	-
ஆராய்ச்சி மாநாட்டு செலவுகள்	103,145.80	-	-
கைஇயந்திர சாயங்களின் அகற்றல்	142,180.00	-	-
	<b>28,881,819.22</b>	<b>22,890,278.53</b>	<b>22,890,278.53</b>

**நிதிக் கூற்றுக்களுக்கான குறிப்புகள்**  
**2023 திசம்பர் 31 இல் முடிவுற்ற ஆண்டிற்கான**

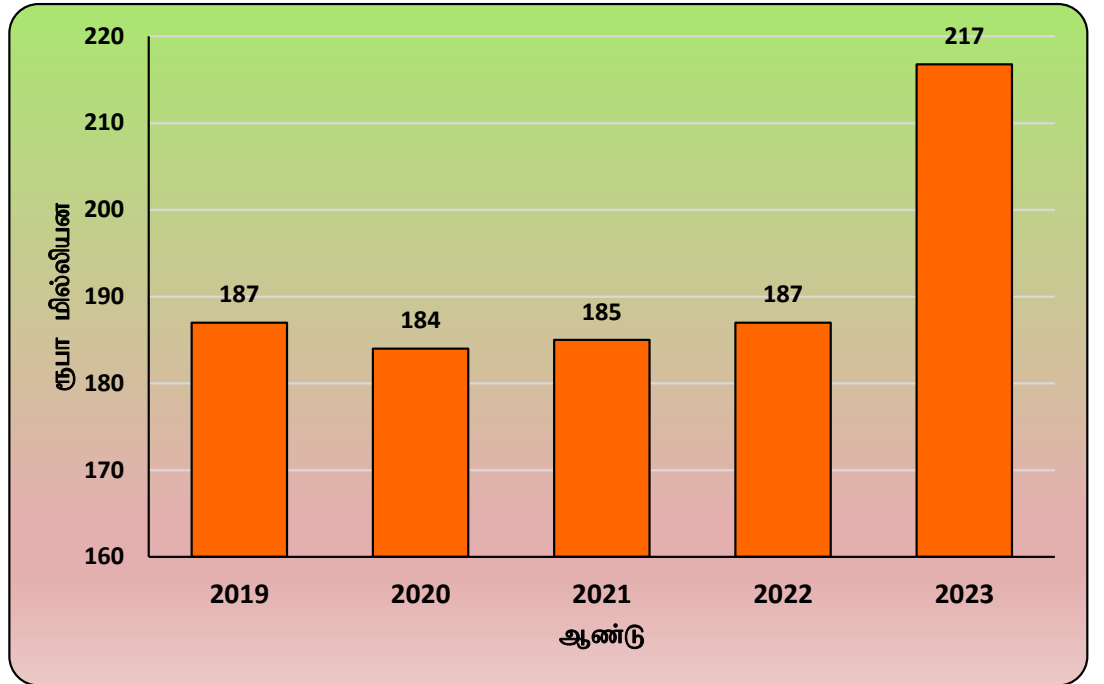
	2023	2022 -மீண்டும்“ தயாரிக்கப்பட்ட	2022
	ரூபா	ரூபா	ரூபா
<b>23.1 நானாவித செலவுகள்</b>			
செய்தித்தாள் பட்டியல்கள்	53,000.00	44,990.00	44,990.00
தொழிலாளர் கட்டணம்	21,500.00	14,000.00	14,000.00
திறப்பு வெட்டும் கட்டணம்	500.00	500.00	500.00
கௌரவக் கட்டணம்		18,000.00	18,000.00
மொழிபெயர்ப்பு கட்டணம் - ஆண்டு அறிக்கை மற்றும் ஏனைய	158,036.75	210,657.00	210,657.00
வாகன தரிப்பிடக் கட்டணம்	140.00	-	-
மாணவர்களுக்கு மருந்து/மருத்துவ சிகிச்சை	20,292.09	9,256.69	9,256.69
பிரித் பிங்கம்	65,200.00	67,123.00	67,123.00
பரிசுப் பொருள் கொள்வனவு	4,410.00	-	-
சான்றிதழ் சட்டகக் கட்டணம்	1,350.00	-	-
ஏனைய செலவுகள்		220.00	220.00
புத்தக பைண்டிங் கட்டணம்	12,340.00	17,603.90	17,603.90
சாரதி உரிமங்கள்		1,700.00	1,700.00
மதிப்பீட்டு கட்டணம்		554,454.44	554,454.44
கூர்மைப்படுத்தும் கட்டணங்கள்		2,400.00	2,400.00
தேங்காய் எண்ணெய் கொள்வனவு	20,585.00	15,895.00	15,895.00
“துகினசர்“ நிகழ்வு	100,000.00	15,000.00	15,000.00
புத்தாண்டு அட்டைகள்		15,720.00	15,720.00
கூரியர் கட்டணம்	61,369.67	65,968.26	65,968.26
சந்தா கட்டணம் (பத்திரிகை, டெக்ஸ்டைல் செய்திமடல்)	1,848.91	61,879.09	61,879.09
டிகூ, பெட்டிகள், தீப்பெட்டிகள், கட்டர் கத்தி, கீ டேக் கொள்வனவு	5,307.50	8,365.00	8,365.00
கழிவு கொள்கலன்	5,959.54	-	-
இறப்பர் முத்திரை	3,600.00	-	-
கம்பன் சீவர நிகழ்ச்சித் திட்டத்திற்கான செலவு - பொலன்னறுவை		24,490.00	24,490.00
கிறிஸ்தவ மற்றும் புத்தாண்டுக்கான அலங்காரங்கள்		10,505.00	10,505.00
C கட்டிட அலகு திறப்பு விழா	166,728.00	-	-
வருகை அட்டைகள்	4,750.00	-	-
தண்டம் மற்றும் மிகைக் கட்டணம்	2,297.77	-	-
	<b>709,215.23</b>	<b>1,158,727.38</b>	<b>1,158,727.38</b>
<b>24 நிதிக் கிரயம்</b>			
அந்நியச் செலாவணி நட்பம்	349,574.25	-	-
வங்கி கட்டணம்	283,576.37	150,043.22	150,043.22
	<b>633,150.62</b>	<b>150,043.22</b>	<b>150,043.22</b>
<b>25 பெறுமானத்தேய்வு</b>			
கட்டிடங்கள்	4,533,632.18	3,102,526.43	3,102,526.43
கணினிகள்	3,725,312.26	3,905,074.89	3,905,074.89
தளபாடங்கள், பொருத்திகள் மற்றும் உபகரணங்கள்	5,863,335.87	5,395,007.80	5,395,007.80
மோட்டார் வாகனங்கள்	2,380,000.00	792,366.67	792,366.67
பொறிகள் மற்றும் இயந்திர உபகரணங்கள்	3,779,542.04	3,317,567.94	3,317,567.94
தொழிலநுட்ப தையல் இயந்திரம்	1,602,561.73	1,648,061.73	1,648,061.73
ஆய்வுகூட உபகரணங்கள்	7,271,401.13	6,458,529.17	6,458,529.17
புத்தகங்கள் மற்றும் பருவ இதழ்கள்	316,259.78	335,447.95	335,447.95
	<b>29,472,044.99</b>	<b>24,954,582.58</b>	<b>24,954,582.58</b>
<b>26 ஒத்திவைக்கப்பட்ட வருமானம்</b>			
அரசு மானியத்தால் சொத்துகளின் பெறுமானத்தேய்வு பகுதி	-	21,556,440.65	21,556,440.65
மனிதவள இயலாமைக் கட்டியெழுப்புவதற்கான அரசின் பங்களிப்பு		800,000.00	800,000.00
	-	<b>22,356,440.65</b>	<b>22,356,440.65</b>

## செயலாற்றல் குறிகாட்டிகள்

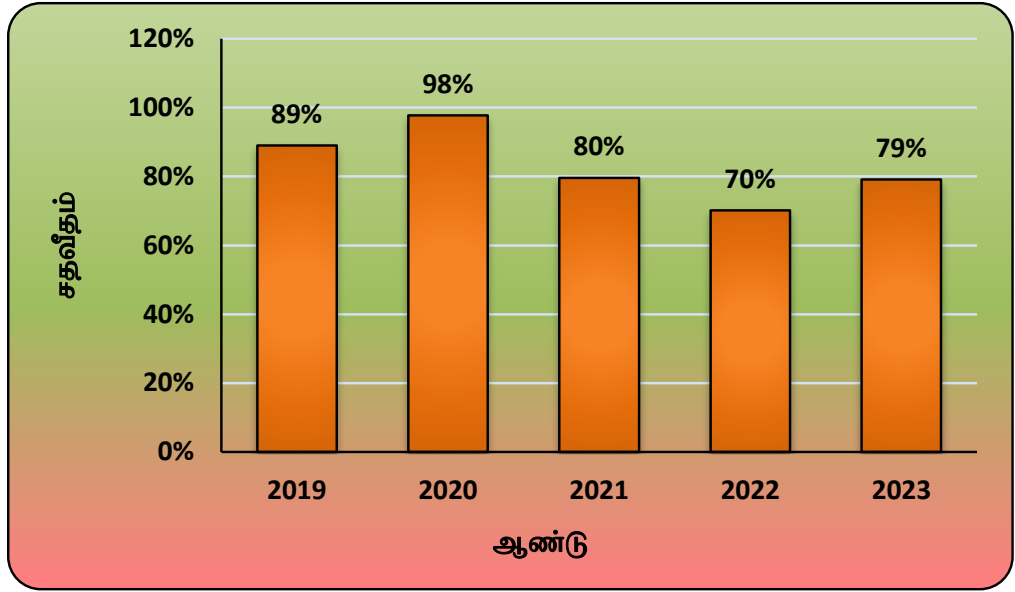
### ஊழியர்களின் உழைப்புகள்



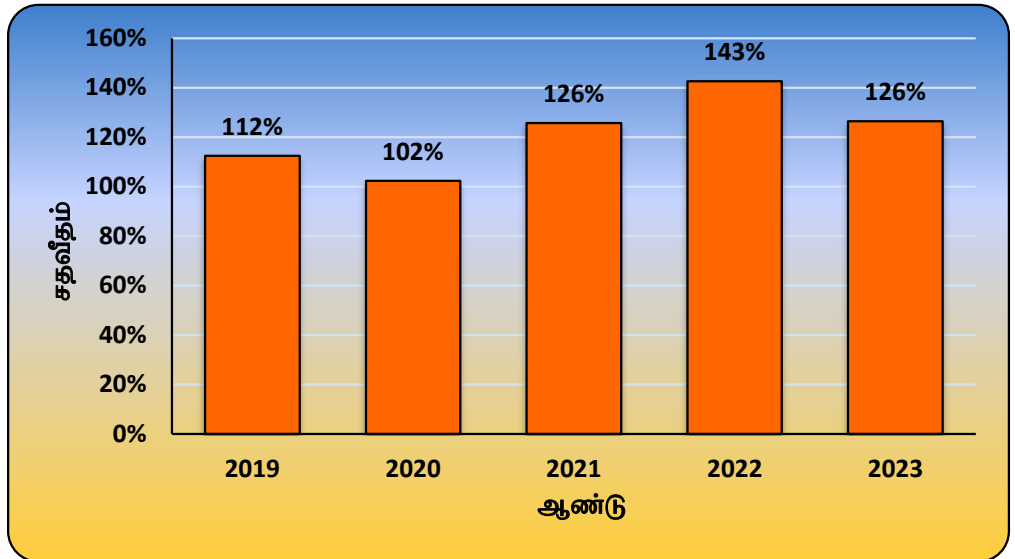
### மீண்டெழும் செலவினங்கள்



வருமானத்தின் சதவீதமாக மீண்டெழும் செலவினங்கள்  
(பெறுமானத் தேய்வு அகற்றி)

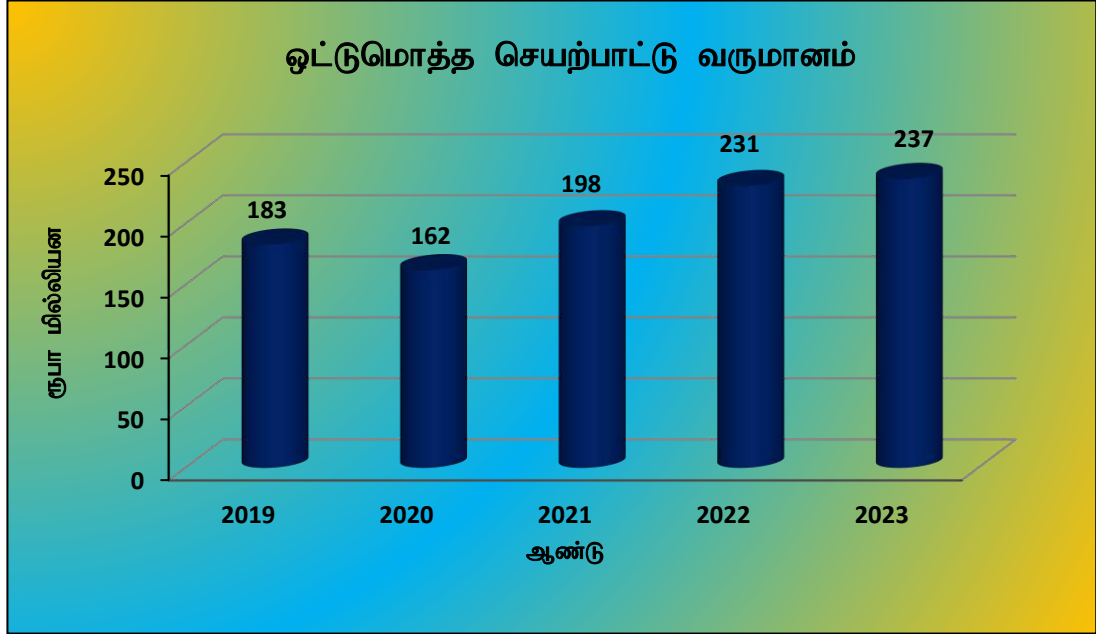


மீண்டெழும் செலவினங்களின் சதவீதமாக வருமானம்  
(பெறுமானத் தேய்வு அகற்றி)

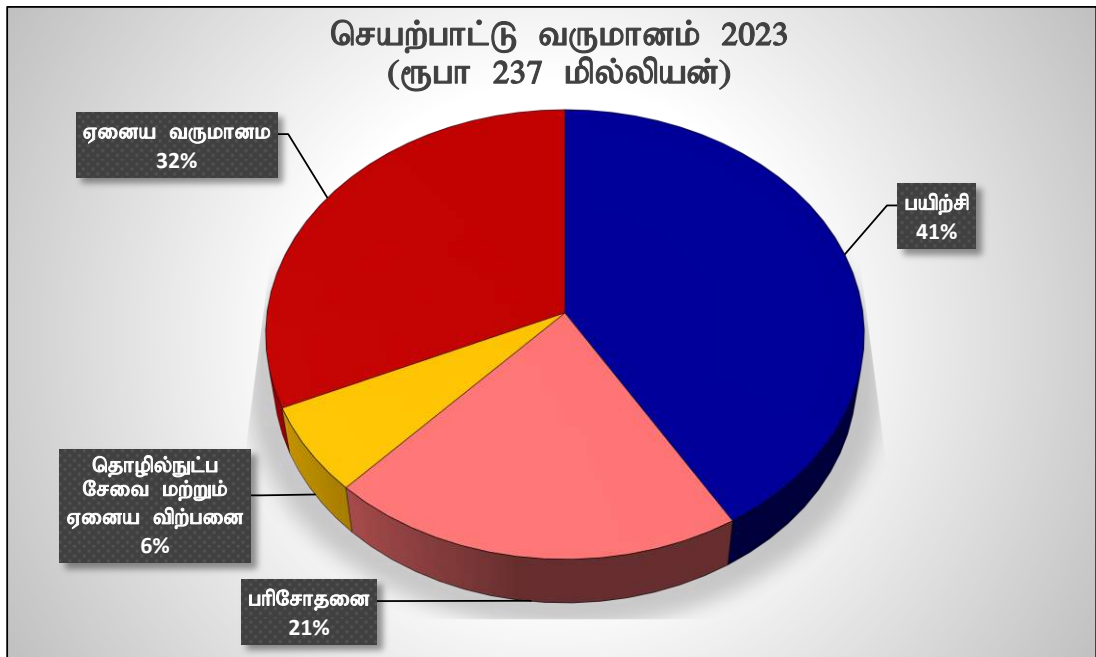


## நிதிக்கூற்றுக்கள் தொடர்பான அறிக்கை

### வருமானம்

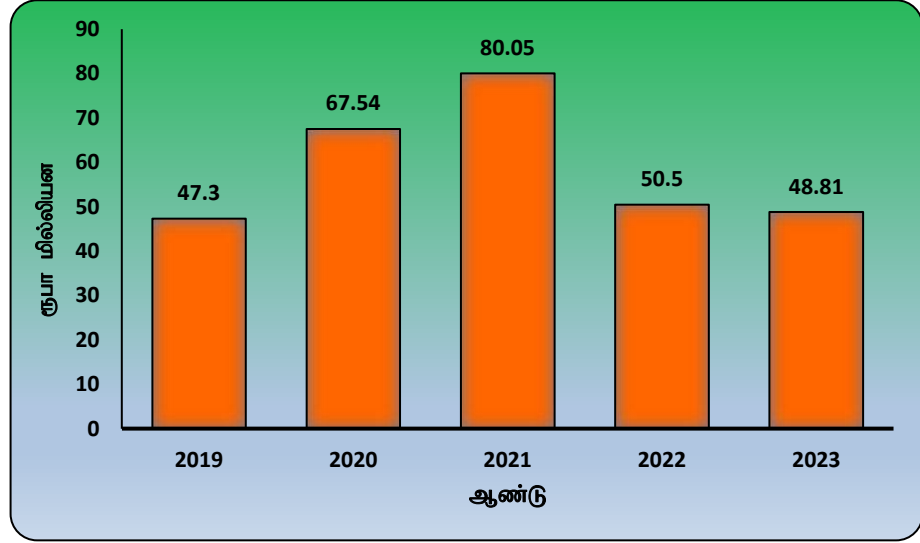


மீளாய்வாண்டில் நிறுவனம் மொத்த ஆண்டு வருமானமாக ரூபா 237 மில்லியன் அறிக்கையிடப்பட்டுள்ளதுடன் அது 2022 ஆம் ஆண்டுடன் ஒப்பிடும் போது 3% வளர்ச்சியாகும். மீளாய்வாண்டில் மொத்த வருமானம் ரூபா 6 மில்லியனால் அதிகரித்துள்ளது.



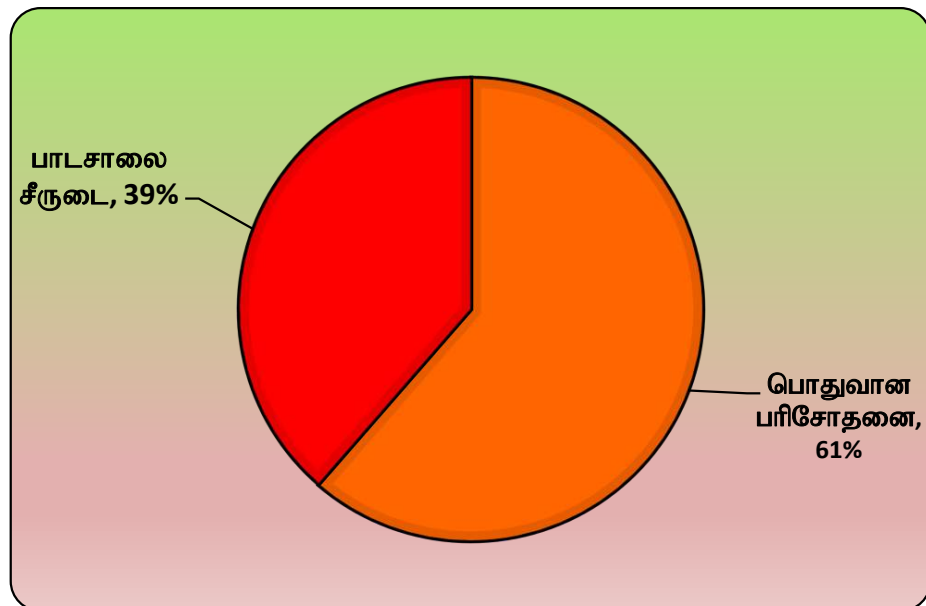
பரிசோதனை, பயிற்சி மற்றும் தொழில்நுட்ப சேவைகள் மற்றும் ஏனைய விற்பனை மூலம் கிடைக்கும் வருமானம் மொத்த செயற்பாட்டு வருமானத்தில் 68% மற்றும் செயற்பாட்டு வருமானத்தில் 32% வட்டி வருமானம் (நிலையான வைப்புத்தொகைகள், திறைசேரி உண்டியல் மற்றும் அழைப்பு வைப்புகளுக்கான வட்டி), போக்குவரத்து வருமானம் மற்றும் நானாவித செயல்பாடுகள் போன்ற மூலங்களின் பங்களிப்பாகும்.

## பரிசோதனை வருமானம்



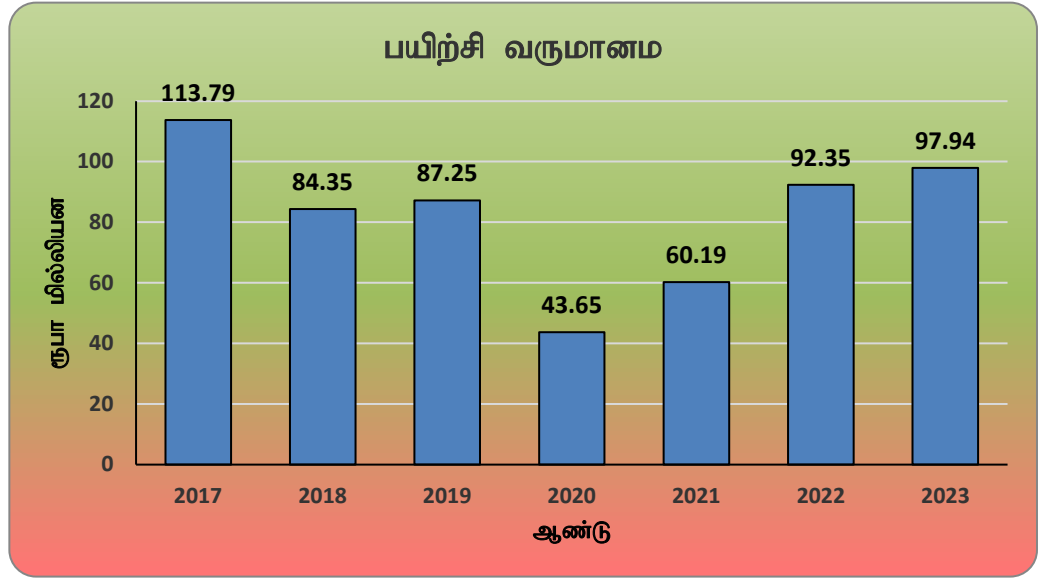
இந்த ஆண்டில், 3,181 மாதிரிகளில் நடத்தப்பட்ட 29,385 பாசோதனைகள் மூலம் ரூபா 48.81 மில்லியன் வருமானம் உழைக்கப்பட்டது. முன்னைய ஆண்டுன் ஒப்பிடும் போது பாசோதனை வருமானத்தில் 3.35% குறைவைக் காணக்கூடியதாக உள்ளது.

## பரிசோதனை வருமானம் சேவைப் பங்களிப்பு பகுப்பாய்வு



## பயிற்சிகள்

பயிற்சி நிறுவனம் வழங்கும் மற்றொரு சேவையாகும். 2023 ஆம் ஆண்டில், நிறுவனம் மொத்தப் பயிற்சியாளர்களின் எண்ணிக்கை 1,855 ஆகவும், மொத்த பயிற்சித் திட்டங்களின் எண்ணிக்கை 115 ஆகவும் அறிக்கையிடப்படுகிறது. மீளாய்வாண்டில் மொத்தப் பயிற்சி வருமானம் ரூபா 97.94 மில்லியனுடன் ஒப்பிடும் போது 2022 இல் உழைக்கப்பட்ட வருமானம் ரூபா 92.35 மில்லியன் ஆகும். இது 2022 உடன் ஒப்பிடும்போது 6% குறிப்பிடத்தக்க வளர்ச்சியாகும்.



## ஏனைய மூலங்களிலிருந்து கிடைத்த வருமானம்

ஏனையமூலங்களிலிருந்து கிடைக்கின்ற வருமானம் முக்கியமாக நிலையான வைப்பின் அடிப்படையில் வட்டி, திறைசேரி உண்டியல்கள் மற்றும் அழைப்பு வைப்பு முதலீட்டு வருமானம், இடர் கடன் வட்டி வருமானம், உணவக வாடகை, மீளச் செலுத்தாத கேள்வி வைப்பு மற்றும் அந்நிய செலாவணி இலாபத்தை உள்ளடக்கியிருந்ததுடன் மீதமுள்ள பங்களிப்பு பரீட்சைக் கட்டணம், போக்குவரத்து கட்டணம், கேள்வி ஆவணக் கட்டணங்கள், நிழற்படப் பிரதிக் கட்டணங்கள் ..... போன்ற பல்வேறு செயல்பாடுகளைக் கொண்டுள்ளது.

## செலவினம்

	2023 ரூபா மில்லியன்	2022 ரூபா மில்லியன்
கட்டணம் மற்றும் ஏனைய வருமானம்	236.78	243.33
கழி: மொத்த செயற்பாட்டு செலவுகள்	216.79	187.38
செயல்பாட்டு இலாபம்/நட்டம்	19.99	55.95
மூலதன மானியங்கள்	200.00	34.00
காலப்பகுதிக்கான தேறிய மிகை/ (பற்றாக்குறை)	<b>219.99</b>	<b>89.95</b>

இந்த ஆண்டில் மேற்கொள்ளப்பட்ட மொத்த மீண்டெழும் செலவினம் ரூபா 216.79 மில்லியனுடன் ஒப்பீடும் போது கடந்த வருடத்தின் செலவினம் ரூபா 187.38 மில்லியன் ஆக இருந்ததுடன் இது செலவினத்தில் 15.7% அதிகரிப்பைக் காட்டுகிறது. மீண்டெழும் செலவினம் முக்கியமாக பணியாளர்களின் சம்பளம், ஒப்பந்த சேவைகள் மற்றும் ஏனைய செலவுகளைக் கொண்டிருக்கும்.

## 2023 ஆம் ஆண்டின் செயற்பாடுகள் பிரதான சந்தர்ப்பங்கள்

2023 ஆம் ஆண்டின் முதலாவது அலுவலக நாள்



போதைப்பொருள் ஒழிப்பு குறித்த விழிப்புணர்வு சொற்பொழிவு



கல்விசார் எழுத்து பற்றிய பட்டறை



”லவ்லி” தொழிற்கல்வி பல்கலைக்கழகத்துடன் புரிந்துணர்வு ஒப்பந்தத்தில் கைச்சாத்திடல்



மாணவர்களுக்கான அணுகுமுறை மற்றும் தலைமைத்துவத்தை வளர்க்கும் திட்டம்



”வசத்சர” திருவிழா 2023



சிங்கள மற்றும் இந்து புத்தாண்டு கொண்டாட்டம் 2023



கொரிய சர்வதேச ஒத்துழைப்பு முகவர் நிறுவனத்தின் விழிப்புணர்வு நிகழ்ச்சித்திட்டம்



மாணவர்களுக்கான கொமர்ஷல் வங்கியுடன் தொழில் வழிகாட்டல் நிகழ்ச்சித்திட்டம்



இலங்கையின் பொறியியல் மற்றும் தொழில்நுட்ப பாரம்பரியம் பற்றிய விரிவுரை



பெறுகை செயல்முறை குறித்த பதவியணியினர் பயிற்சி நிகழ்ச்சித்திட்டம்



பொசொன் பக்தி கீ



”பெஸ்ட் பசிபிக் டெக்ஸ்டைல் லங்கா” (தனியார்) நிறுவனத்துடன்  
புரிந்துணர்வு ஒப்பந்தத்தில் கைச்சாத்திடல்



தேசிய பெருந்தோட்ட முகாமைத்துவ நிறுவனத்தின் நிறுவன கட்டமைப்பை தயாரித்தல்  
தொடர்பான செயலமர்வு



புடவை மற்றும் ஆடைக் கைத்தொழில் குறித்த ஆராய்ச்சி மாநாடு



உளவியல் மற்றும் ஆலோசனை பற்றிய விரிவுரை



பாகிஸ்தானில் இருந்து வருகைதந்த பிரதிநிதிகள் குழு



புதிய கட்டிட திறப்பு விழா



GTEX உறுப்பினர்களின் வருகை



”துஷ்ரினா” விழா 2023



## 2024 ஆம் ஆண்டிற்கான எதிர்காலத் திட்டங்கள்

1. BSc. In Textile and Apparel, B-Tech & BSc. In Fashion Design. BSc போன்ற மூன்று பட்டப் படிப்புகளைத் ஆரம்பித்தல்.
2. சகல டிப்ளோமாக்கள் மற்றும் உயர் தேசிய டிப்ளோமாக்களை NVQ தரநிலைகளுக்கு வடிவமைத்தல்.
3. நூலகம், கேட்போர் கூடம் மற்றும் புதிய வடிவமைப்பு கூடத்திற்காக புதிய கட்டிடத் தொகுதியை மறுசீரமைத்தல்.
4. பயிற்சி, ஆலோசனை, பரிசோதனை மற்றும் தொழில்நுட்ப சேவைகள் ஆகிய துறைகளில் போட்டி சேவையை வழங்க சர்வதேச அளவில் நிறுவன மற்றும் நிறுவன இணைப்புகள் மற்றும் வலைப்பின்னல் வசதிகளை மேம்படுத்துதல்.
5. வெளிநாட்டு கல்வி நிறுவனங்களுடன் இணைத்தல்.
6. ஆராய்ச்சி நடத்துதல், ஆராய்ச்சி மாநாடு போன்ற ஆராய்ச்சி நடவடிக்கைகளை விரிவுபடுத்துதல்.
7. உத்தேச ஆய்வக வசதிகளின் விரிவுபடுத்துதல்.
8. RPL பிரிவை ஸ்தாபித்தல்
9. குழந்தைகளின் ஆடைகளுக்கான சுகாதார மற்றும் பாதுகாப்பு சான்றிதழ்.

## தேசிய கணக்காய்வு அலுவலகம்

எனது இல. TCM/B/SLITA/20/FS/23/22

திகதி : 2024 மே மாதம் 31 ஆம் திகதி

தவிசாளர்,

இலங்கை நெசவுக் கைத்தொழில் மற்றும் ஆடை நிறுவகம்.

இலங்கை நெசவுக் கைத்தொழில் மற்றும் ஆடை நிறுவகத்தின் 2023 டிசம்பர் 31 ஆம் திகதியுடன் நிறைவடையும் ஆண்டுக்கான நிதிக் கூற்றுக்கள் மற்றும் வேறு சட்டரீதியான மற்றும் ஒழுங்குறுத்தல் தேவைப்பாடுகள் பற்றிய 2018 இன் 19 ஆம் இலக்க சட்டத்தின் 12 ஆம் பிரிவுக்கு அமைய கணக்காய்வாளர் தலைமை அதிபதியின் அறிக்கை.

### 1. நிதிக் கூற்றுக்கள்

#### 1.1 முனைப்பழியுள்ள அபிப்பிராயம்

இலங்கை நெசவுக் கைத்தொழில் மற்றும் ஆடை நிறுவகத்தின் 2023 திசெம்பர் 31 இல் உள்ளவாறான நிதி நிலைமைக் கூற்று மற்றும் அத்திகதியில் முடிவடைந்த ஆண்டிற்கான நிதிச் செயலாற்றுகைக் கூற்று, உரிமை மூலதனத்தில் மாற்றங்கள் பற்றிய கூற்று காசுப்பாய்ச்சல் கூற்று மற்றும் முக்கியமான கணக்கீட்டுக் கொள்கைகளினதும் ஏனைய விளக்கத் தகவல்களினதும் பொழிப்புக்களை உள்ளடக்கிய 2023 திசெம்பர் 31 இல் முடிவடைந்த ஆண்டிற்கான நிதிக் கூற்றுக்கள், இலங்கை சனநாயக சோசலிசக் குடியரசு அரசியலைமைப்பின் 154(1) ஆம் உறுப்புரையுடன் சேர்த்து வாசிக்கப்பட வேண்டிய 2018 இன் 19 ஆம் இலக்க தேசிய கணக்காய்வு அதிகாரசட்டம் மற்றும் 1971 இன் 38 ஆம் இலக்க நிதி அதிகாரசட்டத்தின் ஏற்பாடுகளுக்கு அமைய எனது பணிப்பின் கீழ் கணக்காய்வு செய்யப்பட்டன. அரசியலைமைப்பின் 154(6) ஆம் உறுப்புரையிலுள்ள ஏற்பாடுகளுக்கு அமைய எனது அறிக்கை எதிர்காலத்தில் பாராளுமன்றத்தில் சபாபீடத்தில் வைக்கப்படும்.

இந்த அறிக்கையின் முனைப்பழியுள்ள கருத்துக்கான அடிப்படையாக விபரிக்கப்பட்டுள்ள விடயங்களின் தாக்கங்களைத் தவிர்த்து நிறுவகத்தின் 2023 டிசம்பர் 31 இல் உள்ளவாறான நிதி நிலைமையினையும் அத்திகதியில் முடிவடைந்த ஆண்டிற்கான அதனது நிதிசார் செயலாற்றலினையும் காசுப்பாய்ச்சலினையும் இலங்கை பொதுத்துறைக் கணக்கீட்டு நியமங்களுக்கு இணங்க நிதிக் கூற்றுக்கள் உண்மையாகவும், நியாயமாகவும் தருகின்றன என்பது எனது அபிப்பிராயமாகும்.

## 1.2 முனைப்பழியுள்ள அபிப்பிராயத்திற்கான அடிப்படை

- (அ) இலங்கை அரசதுறை கணக்கீட்டு நியம இலக்கம் 03 இன் 27 ஆம் பிரிவுக்கு முரணாக நடவடிக்கை மேற்கொள்ளப்பட்டிருந்த பின்வரும் சந்தர்ப்பங்கள் அவதானிப்புச் செய்யப்பட்டன.
- கடந்த ஆண்டின் நிதிச் செயலாற்றுகைக் கூற்றில் குறிப்பிடப்பட்டிருக்காத ரூபா 12,413,670 ஆன விசேட கருத்திட்டங்களுக்கான பெறுகை வருமானமாகக் குறிப்பிடப்பட்டிருந்தது.
  - திரட்டிய மிகைக்கு 2022 ஆண்டில் மிகையாக சீராக்கல் செய்ய வேண்டிய ரூபா 89,948,884 ஆயினும் ரூபா 65,891,654 எனச் சீராக்கல் செய்யப்பட்டிருந்தது.
  - கடந்த ஆண்டில் பெற்ற மூலதனக் கொடையான ரூபா 34,000,000 வருமானமாக கணக்குகளில் சீராக்கல் செய்யப்பட்டிருந்த போதிலும் தேறிய உரிமையாண்மையிலிருந்து நீக்கம் செய்ய நடவடிக்கை மேற்கொள்ளப்பட்டிருக்கவில்லை.
- (ஆ) இலங்கை அரசதுறை கணக்கீட்டு நியம இலக்கம் 07 இன் 92 (ஆ) ஆம் பிரிவுக்கு அமைய முழுமையாக தேய்மானம் செய்யப்பட்ட போதிலும் தொடர்ந்தும் உபயோகத்தில் உள்ள ஆதனங்கள், பொறி மற்றும் உபகரணங்களின் சராசரி பெறுமதியை நிதிக் கூற்றுக்களில் வெளிப்படுத்த வேண்டுமாயினும், தற்போது நிறுவனம் பயன்படுத்தி வருகின்ற முழுமையாக தேய்மானம் செய்து முடிக்கப்பட்ட ரூபா 271,211,449 ஆன செலவினத்தைக் கொண்ட ஆதனம், பொறி மற்றும் உபகரணங்கள் பற்றி நிதிக் கூற்றுக்களில் வெளிப்படுத்தப்பட்டிருக்கவில்லை.
- (இ) இலங்கை அரசதுறை கணக்கீட்டு நியம இலக்கம் 10 இன் 19 ஆம் பிரிவுக்கு முரணாக ஆண்டினுள் பெற்ற அடுத்த ஆண்டு வரை அமுலில் உள்ள ரூபா 7,904,870 ஆன பாடநெறி வருமானம் முழுமையாக ஆண்டின் வருமானமாகக் கருதப்பட்டதன் காரணமாக மீளாய்வு ஆண்டில் வருமானம் ரூபா 6,650,070 இனால் அதிகரித்து நிதிக் கூற்றுக்களில் வெளிப்படுத்தப்பட்டுள்ளது.
- (ஈ) இலங்கை அரசதுறை கணக்கீட்டு நியம இலக்கம் 1 இன் 48 ஆம் பந்திக்கு முரணாக ஒரு கருத்திட்டத்திற்கு கிடைக்க வேண்டிய ரூபா 11,480,480 ஆன மீதி, செலுத்த வேண்டிய நிலுவைகளிலிருந்து ஈடு செய்யப்பட்டு கருத்திட்டங்களுக்கு செலுத்த வேண்டிய நிலுவையாக குறிப்பிடப்பட்டுள்ளது.
- (உ) 2022 மற்றும் 2023 ஆம் ஆண்டுகளில் அபிவிருத்தி செய்யப்பட்ட வீதி மற்றும் நிர்மாணிக்கப்பட்ட மதிலின் செலவினமான ரூபா 3,787,086 மற்றும் ரூபா 4,280,489 ஆன தொகை காணியின் செலவினத்தில் சேர்க்கப்பட்ட போதிலும் தேய்மானம் செய்யப்பட்டிருக்கவில்லை.

- (ஊ) பத்திரிகை விளம்பரக் கட்டணங்களாக செலுத்தப்பட்டிருந்த கூட்டுத்தொகையான ரூபா 184,380 உம், கட்டிடங்களை புதுப்பிப்பதற்காக செய்யப்பட்ட ரூபா 197,807 உம் என்ற வகையில் கூட்டுத்தொகையான ரூபா 382,187 ஆன செலவினம் கட்டிடங்கள் கணக்கில் மூலதனமாக மாற்றப்பட்டு சேர்க்கப்பட்டுள்ளது.
- (எ) வகுப்பறைகளை மேம்படுத்தும் கருத்திட்டத்தின் கட்டம் iv இன் கீழ் கற்களை பதிப்பதற்கான செலவினமான ரூபா 2,732,536 ஆன தொகை காணிகளின் கீழ் மூலதனமாக்கப்பட்டிருந்ததுடன் மேற்படி தேய்மானம் கணக்குகளில் பதிவு செய்யப்பட்டிருக்கவில்லை.
- (ஏ) ஆரம்பிக்கப்படாத பாடநெறிகளுக்கு வெளியிடப்பட்ட ரூபா 495,000 ஆன விலைப் பட்டியல் ஒன்று ஆண்டின் வருமானமாக இனங்காணப்பட்டிருந்ததனால் வருமானம் மற்றும் கடன்பட்டோர் மீதிகள் அத்தொகையினால் அதிகரித்துக் காட்டப்பட்டிருந்தன.
- (ஐ) மீளாய்வு ஆண்டு தொடர்பாக 2024 ஆம் ஆண்டில் செலுத்தப்பட்ட ரூபா 1,824,583 ஆன ஊழியர் பணிக்கொடைக்கான அட்டுறு ஒதுக்கம் செய்யப்பட்டிருக்கவில்லை என்பதுடன் கடந்த ஆண்டு தொடர்பில் செலுத்தப்பட்ட ரூபா 2,101,042 ஆன படைக்கொடை ஆண்டின் செலவினமாக இனங்காணப்பட்டுள்ளது.
- (ஓ) 2021 மற்றும் அதற்கு முன்னைய ஆண்டுகளில் பாடநெறிகளுக்காக கிடைத்திருந்த முற்பணம் ரூபா 1,145,101 ஐ சரியாக இனங்கண்டு வருமானத்திற்குக் கொண்டுவர நடவடிக்கை மேற்கொள்ளப்பட்டிருக்கவில்லை என்பதுடன், வியாபார கடன்பட்டோராக நிதிக் கூற்றுக்களில் வெளிப்படுத்தப்பட்டிருந்தது.

இலங்கை கணக்காய்வு நியமங்களுக்கு (எஸ்எல்ஏயூஎஸ்எஸ்) இணங்க எனது கணக்காய்வினை நான் மேற்கொண்டேன். குறித்த கணக்கீட்டு நியமங்களின் கீழான எனது பொறுப்புக்கள் எனது அறிக்கையில் நிதிக் கூற்றுக்களின் கணக்காய்விற்கான கணக்காய்வாளரின் பொறுப்புக்கள் பகுதியில் மேலும் விபரிக்கப்படுகின்றன. எனது முனைப்பழியுள்ள கணக்காய்வு அபிப்பிராயத்திற்கான அடிப்படை ஒன்றினை வழங்குவதற்கு போதியளவும், பொருத்தமானதுமான கணக்காய்வுச் சான்றுகளை நான் பெற்றுக்கொண்டுள்ளேன் என நான் நம்புகிறேன்.

### 1.3 நிறுவனத்தின் 2023 ஆண்டறிக்கையில் உள்ளடங்கும் ஏனைய தகவல்கள்

இந்தக் கணக்காய்வு அறிக்கையின் திகதிக்கு முன்னர் நான் பெற்றுக் கொண்ட 2023 ஆண்டறிக்கையில் உள்ளடக்கப்பட்டுள்ள போதிலும் நிதிக் கூற்றுக்கள் மற்றும் அது பற்றிய எனது கணக்காய்வு அறிக்கையில் உள்ளடக்கப்படாத தகவல்கள், ஏனைய தகவல்கள் என்பதனால் கருதப்படும். இந்த ஏனைய தகவல்களுக்கு முகாமைத்துவம் பொறுப்பாதல் வேண்டும்.

நிதிக் கூற்றுக்கள் பற்றிய எனது கருத்துக்கள் ஏனைய தகவல்களை வெளிப்படுத்துவதில்லை என்பதுடன் நான் அது தொடர்பில் எந்த வகையிலும் உறுதிப்படுத்தல் அல்லது கருத்துக்களை தெரிவிப்பதில்லை.

நிதிக் கூற்றுக்கள் பற்றிய எனது கணக்காய்வு தொடர்பாக, எனது பொறுப்பாக இருப்பது மேலே இனங்காணப்பட்டுள்ள ஏனைய தகவல்களைப் பெற்றுக் கொள்ளக்கூடியதாக உள்ள போது வாசித்தல் மற்றும் அவ்வாறு செய்யும் போது ஏனைய தகவல்கள் நிதிக் கூற்றுக்கள் அல்லது கணக்காய்வு அல்லது வேறு வகையில் பெற்றுக் கொள்ளப்பட்ட எனது அறிவுக்கு அமைய போதியளவானதாக பெருத்தமற்றதாக என்பதை கவனத்தில் கொள்வதாகும்.

இந்தக் கணக்காய்வு அறிக்கையின் திகதிக்கு முன்னர் நான் பெற்றுக் கொண்ட ஏனைய தகவல்களின் அடிப்படையில் மற்றும் நான் மேற்கொண்ட பணிகளின் அடிப்படையில் இந்த ஏனைய தகவல்கள் போதியளவிலானதாக தவறானதாக குறிப்பிடப்பட்டுள்ளதாக நான் தீர்மானிப்பதாயின், மேற்படி விடயம் நான் அறிக்கையிடத் தேவையாயின், இது தொடர்பில் நான் அறிக்கையிட எதுவும் இல்லை.

#### 1.4 நிதிக் கூற்றுக்களிற்கான முகாமைத்துவத்தினதும் அவ் ஆளுகைக்கு உட்பட்ட தரப்பினர்களினதும் பொறுப்புக்கள்

இந்த நிதிக் கூற்றுக்களை இலங்கை அரசதுறைக் கணக்கீட்டு நியமங்களிற்கு இணங்க தயாரித்து சரியாகவும் நியாயமாகவும் சமர்ப்பித்தல் மற்றும் மோசடி அல்லது தவறுகளின் காரணமாக ஏற்படக்கூடிய பொருண்மையான பிறழ் கூற்றுக்களிலிருந்து விடுபட்ட நிதிக் கூற்றுக்களைத் தயாரிப்பதற்கு அவசியமானதென முகாமைத்துவம் நிர்ணயிக்கின்ற அத்தகைய உள்ளகக் கட்டுப்பாடுகள் என்பவற்றிற்கு முகாமைத்துவம் பொறுப்பாக உள்ளது.

நிதிக் கூற்றுக்களைத் தயாரிக்கும் போது, நிறுவனம் தொடர்ந்தியங்கும் எண்ணக்கருவொன்றாக தொடர்ந்து செயற்படுவதற்கான அதன் ஆற்றலினை மதிப்பீடு செய்தல், தொடர்ந்தியங்கும் எண்ணக்கருவுடன் தொடர்புடைய விடயங்களை பொருத்தமானவாறு வெளிப்படுத்துதல் மற்றும் முகாமைத்துவமானது நிறுவனத்தை முடிவுறுத்துவதற்கு கருதினால் அல்லது வேறு மாற்று வழி இல்லாவிட்டால் செயற்பாடுகளினை இடைநிறுத்த நடவடிக்கை எடுத்தால் தவிர தொடர்ந்தியங்கும் கணக்கீட்டு எண்ணக்கரு அடிப்படையினை பயன்படுத்துதல் என்பவற்றிற்கு முகாமைத்துவம் பொறுப்பாக உள்ளது.

நிறுவனத்தின் நிதி அறிக்கையிடல் செயன்முறை தொடர்பான பொறுப்பு, அவ் ஆளுகைக்குட்பட்ட தரப்பினர்களின் பொறுப்பாக உள்ளது.

2018 இன் 19 ஆம் இலக்க தேசிய கணக்காய்வு அதிகாரசட்டத்தின் 16(1) ஆம் பிரிவின் பிரகாரம் நிறுவகத்தின் வருடாந்த மற்றும் காலாதி்யான நிதிக்கூற்றுக்களை தயாரிக்கக்கூடியவாறு நிறுவனம் அதன் அனைத்து வருமானங்கள், செலவினங்கள், சொத்துக்கள் மற்றும் பொறுப்புக்களின் புத்தகங்கள் மற்றும் பதிவேடுகளை முறையாக பேணுதல் வேண்டும்.

### 1.5 நிதிக் கூற்றுக்களின் கணக்காய்வு தொடர்பில் கணக்காய்வாளரின் பொறுப்பு

மோசடி அல்லது தவறு காரணமாக ஏற்படக்கூடிய அனைத்துப் பொருண்மையான பிறழ் கூற்றுக்களிருந்து நிதிக் கூற்றுக்கள் விடுபட்டுள்ளனவா என்பதற்கான நியாயமான உறுதிப்பாட்டைப் பெற்றுக்கொள்வதும் எனது அபிப்பிராயத்தை உள்ளடக்குகின்ற கணக்காய்வாளர் அறிக்கை ஒன்றை வழங்குவதும் எனது குறிக்கோள்களாக உள்ளன. நியாயமான உறுதிப்பாடென்பது உறுதிப்பாட்டின் உயர் நிலையொன்றாக காணப்படுகின்ற போதிலும் இலங்கை கணக்காய்வு நியமங்களிற்கு இணங்க மேற்கொள்ளப்படுகின்ற கணக்காய்வில் பொருண்மையான பிறழ்கூற்றொன்று காணப்படுகையில் அதனை எல்லா வேளையிலும் கண்டுபிடிக்கும் என்பதற்கு அது உத்தரவாத்தினை வழங்குவதில்லை. பிறழ்கூற்றுக்களானவை மோசடி அல்லது தவறு காரணமாக எழக்கூடுமென்பதுடன் அவற்றுள் இந்த நிதிக் கூற்றுக்களை அடிப்படையாகக் கொண்டு பாவனையாளர்களால் மேற்கொள்ளப்படும் பொருளாதாரத் தீர்மானங்கள் மீது தனித்தனியாகவோ அல்லது கூட்டுமொத்தமாகவோ செல்வாக்குச் செலுத்தக்கூடுமென நியாயமாக எதிர்பார்க்கப்படுபவை பொருண்மையானவையாக கருத்திலெடுக்கப்படும்.

இலங்கை கணக்காய்வு நியமங்களின் பிரகாரம் கணக்காய்வின் பகுதியொன்றாக, கணக்காய்வின் போது உயர்தொழில் தீர்ப்புக்களை நான் மேற்கொண்டு உயர்தொழில் ஐயப்பாட்டினையும் பேணுகின்றேன். அத்துடன்,

- மோசடி அல்லது தவறு காரணமாக நிதிக் கூற்றுக்களிற்கு ஏற்படக்கூடிய தவறான கூற்றுக்களின் பொருண்மையான ஆபத்துக்களை இனங்கண்டு மதிப்பீடு செய்தல், அந்த இடர்களை எதிர்கொள்ளக்கூடிய கணக்காய்வு நடைமுறைகளை வடிவமைத்துச் செயற்படுத்துதல் மற்றும் எனது அபிப்பிராயத்திற்கான அடிப்படை ஒன்றினை வழங்குவதற்குப் போதியளவும் பொருத்தமானதுமான கணக்காய்வுச் சான்றுகளை பெற்றுக்கொள்ளுதல். மோசடியானது கூட்டுச்சதி, கள்ளத்தனம், வேண்டுமென்று விட்டுவிடுதல்கள், தவறான வெளிப்படுத்தல்கள் அல்லது உள்ளகக் கட்டுப்பாட்டிலான எல்லை மீறல்களை உள்ளடக்குவதால் மோசடி மூலம் ஏற்படும் பொருண்மையான பிறழ் கூற்றொன்றைக் கண்டுபிடிக்காது விடுவதால் ஏற்படும் ஆபத்தானது தவறின் மூலமான விளைவொன்றைவிடக் கூடியதாகும்.

- சந்தர்ப்பங்களிற்குப் பொருத்தமான கணக்காய்வு நடைமுறைகளை வடிவமைப்பதற்காக கணக்காய்வுடன் தொடர்புடைய உள்ளகக் கட்டுப்பாடுகள் தொடர்பான அறிவை பெற்றுக்கொள்வதற்காகவேயன்றி, உள்ளகக் கட்டுப்பாடுகளின் செயற்திறன் மீது அபிப்பிராயமொன்றை தெரிவிக்கும் நோக்கத்திற்காக அல்ல.
- பயன்படுத்திய கணக்கீட்டுக் கொள்கைகளின் பொருத்தப்பாடுகளையும் கணக்கீட்டு மதிப்பீடுகளின் நியாயத் தன்மையினையும் மற்றும் முகாமைத்துவத்தால் மேற்கொள்ளப்பட்ட தொடர்புடைய வெளிப்படுத்தல்களினையும் மதிப்பீடு செய்தல்.
- பெற்றுக்கொள்ளப்பட்ட கணக்காய்வுச் சான்றுகளை அடிப்படையாகக் கொண்டு முகாமைத்துவத்தின் தொடர்ந்தியங்கும் கணக்கீட்டு எண்ணக்கரு பயன்பாட்டின் பொருத்தப்பாடுகள் தொடர்பிலும், தொடர்ந்தியங்கும் எண்ணக்கருவிற்கு அமைய தொடர்ந்து செயற்படுவதற்கு கம்பனிக்கு உள்ள ஆற்றல் தொடர்பில் குறிப்பிடத்தக்க ஐயப்பாட்டிற்கு காரணமாகவுள்ள நிகழ்வுகள் அல்லது நிலைமைகளுடன் தொடர்புடைய பொருண்மையான நிச்சயமற்ற தன்மை காணப்படுகின்றதா என முடிவிற்குவருதல். பொருண்மையான நிச்சயமற்ற தன்மை காணப்படுகின்றது என நான் முடிவுக்குவந்தால், அல்லது எனது அபிப்பிராயத்தினை மாற்றியமைப்பதற்கு அவ்வாறான வெளிப்படுத்தல்கள் போதியனவாக காணப்படாதிருக்கையில், நிதிக்கூற்றுக்களிலுள்ள வெளிப்படுத்தல்களுடன் தொடர்புபட்டுள்ள எனது கணக்காய்வு அறிக்கையின் மீது கவனம் செலுத்துதல் வேண்டும். எனது கணக்காய்வு அறிக்கைத் திகதி வரையிலும் பெற்றுக்கொள்ளப்பட்ட கணக்காய்வுச் சான்றுகள் எனது முடிவுகளிற்கு அடிப்படையாகக் காணப்படுகின்றன. எவ்வாறாயினும், எதிர்கால நிகழ்வுகள் அல்லது நிலைமைகள் கம்பனியின் தொடர்ந்தியங்கும் நிலையினை இடைநிறுத்துவதற்கு காரணங்களாக அமையலாம்.
- வெளிப்படுத்தல்கள் அடங்கலாக நிதிக்கூற்றுக்களின் ஒட்டுமொத்த சமர்ப்பித்தல், கட்டமைப்பு மற்றும் உள்ளடக்கங்களை மதிப்பீடு செய்தல் மற்றும் நியாயமான சமர்ப்பித்தலினை நிறைவேற்றுவதற்கு அடிப்படையாகக் காணப்பட்ட கொடுக்கல் வாங்கல்கள் மற்றும் நிகழ்வுகளை நிதிக்கூற்றுக்கள் பிரதிநிதித்துவம் செய்கின்றனவா என்பதும் மதிப்பீடு செய்யப்பட்டது.

எனது கணக்காய்வின் போது இனங்காணப்பட்ட கணக்காய்வுக் கண்டுபிடிப்புக்கள், பிரதான உள்ளகக் கட்டுப்பாட்டுப் பலவீனங்கள் மற்றும் ஏனைய விடயங்கள் தொடர்பில் கட்டுப்பாடுகளை மேற்கொள்ளும் தரப்பினர்கள் அறிவுறுத்தப்பட்டார்கள்.

## 2 வேறு சட்டரீதியான மற்றும் ஒழுங்குறுத்தல் தேவைப்பாடுகள் பற்றிய அறிக்கை

- 2.1 2018 இன் 19 ஆம் இலக்க தேசிய கணக்காய்வுச் சட்டத்தில் குறிப்பிடப்பட்டுள்ள பின்வரும் தேவைப்பாடுகள் தொடர்பில் விசேட ஏற்பாடுகள் உள்ளடங்குகின்றன.
- 2.1.1 2018 இன் 19 ஆம் இலக்க தேசிய கணக்காய்வுச் சட்டத்தின் 12(அ) பிரிவில் குறிப்பிடப்பட்டுள்ள தேவைப்பாட்டுக்கு அமைய எனது அறிக்கையில் முனைப்பழியுள்ள கருத்துக்கான அடிப்படை எனும் பகுதியில் விபரிக்கப்பட்டுள்ள விடயங்களிலிருந்தான தாக்கங்கள் தவிர, கணக்காய்வுக்குத் தேவையான சகல தகவல்கள் மற்றும் தெளிவுபடுத்தல்களையும் நான் பெற்றுக் கொண்டேன் என்பதுடன், எனது பரிசோதனைகளின் போது தெரியவந்துள்ளவாறு முறையான நிதி அறிக்கைகளை நிறுவனம் பேணிவந்திருந்தது.
- 2.1.2 2018 இன் 19 ஆம் இலக்க தேசிய கணக்காய்வுச் சட்டத்தின் 6(1)(ஈ) (iii) பிரிவில் குறிப்பிடப்பட்டுள்ள தேவைப்பாட்டுக்கு அமைய நிலையம் சமர்ப்பித்துள்ள நிதிக் கூற்றுக்கள் கடந்த ஆண்டுடன் ஒத்திசைவதாக உள்ளது.
- 2.1.3 2018 இன் 19 ஆம் இலக்க தேசிய கணக்காய்வுச் சட்டத்தின் 6(1)(ஈ) (iv) பிரிவில் குறிப்பிடப்பட்டுள்ள தேவைப்பாட்டுக்கு அமைய முனைப்பழியுள்ள கருத்துக்கான அடிப்படை எனும் பகுதியில் (அ) இன் கீழ் குறிப்பிடப்பட்டுள்ள அவதானிப்புக்கள் தவிர கடந்த ஆண்டு தொடர்பான நிதிக் கூற்றுக்கள் பற்றி நான் சமர்ப்பித்திருந்த சிபாரிசுகள் அமுல்படுத்தப்பட்டிருந்தன.
- 2.2 பின்பற்றப்பட்ட நடவடிக்கைகள் மற்றும் பெற்றுக் கொள்ளப்பட்ட சான்றுகளின் அடிப்படையில் போதியளவிலான விடயங்களின் வரையறைகளுக்குள், பின்வரும் கூற்றுக்களை வெளிப்படுத்துவதற்குக் காரணமான எந்தவொரு விடயத்தையும் நான் அவதானிப்புச் செய்யவில்லை.
- 2.2.1 2018 இன் 19 ஆம் இலக்க தேசிய கணக்காய்வுச் சட்டத்தின் 12(ஈ) பிரிவில் குறிப்பிடப்பட்டுள்ள தேவைப்பாட்டுக்கு அமைய நிறுவனத்தின் நிருவாக சபையின் யாராயினும் உறுப்பினர் ஒருவர் நிறுவகத்துடன் தொடர்புகொண்டு யாதாயினுமொரு உடன்படிக்கை தொடர்பில் நேரடியாக அல்லது மறைமுகமாக சாதாரண வியாபார நிலைமைக்கு புறம்பாக செயற்பட்டுள்ளமை.
- 2.2.2 2018 இன் 19 ஆம் இலக்க தேசிய கணக்காய்வுச் சட்டத்தின் 12(ஊ) பிரிவில் குறிப்பிடப்பட்டுள்ள தேவைப்பாட்டுக்கு அமைய, பின்வரும் அவதானிப்புக்கள் தவிர யாதாயினும் ஏற்புடைய எழுத்துமூலமான சட்டம் அல்லது நிறுவகத்தின் நிருவாக சபையினால் வெளியிடப்பட்டுள்ள வேறு பொதுவான அல்லது விசேடமான ஏற்பாடுகளுக்கு ஒவ்வாமை இடம்பெறுகின்றவாறு செயற்பட்டுள்ளமை.

சட்டங்கள், விதிகள் ஏற்பாடுகளுக்கான தொடர்பு		அவதானிப்பு
(அ)	இலங்கை சனநாயக சோசலிசக் குடியரசின் நிதிப் பிரமாணக் கோவையின் நி.பி. 396	2023 டிசம்பர் 31 ஆம் திகதிக்கு தயார் செய்யப்பட்டிருந்த வங்கி இணக்கக் கூற்றுக்கு அமைய அன்றைய தினத்தில் வெளியிடப்பட்டு 6 மாதங்கள் மற்றும் 4 வருடங்கள் வரையான காலப்பகுதிக்குள் வங்கியிடம் சமர்ப்பிக்கப்படாதுள்ள காசோலைகளின் கூட்டுத்தொகை ரூபா 299,508 தொடர்பாக ஒழுங்குவிதிகளுக்கு அமைய நடவடிக்கை மேற்கொள்ளப்பட்டிருக்கவில்லை.
(ஆ)	1987 இன் 03 ஆம் இலக்க பொது ஒப்பந்த உடன்படிக்கை சட்டத்தின் 08 ஆம் பிரிவு	ரூ.மி. 05 இற்கும் மேற்பட்ட ஒவ்வொரு ஒப்பந்தமும் பெறுகை ஆவணங்களை சமர்ப்பிக்கும் போது பொது ஒப்பந்த சான்றிதழை சமர்ப்பிக்க வேண்டுமாயினும், மீளாய்வு ஆண்டின் உடன்படிக்கை பெறுமதி ரூபா 72,001,840 ஆன 4 பெறுகைகள் தொடர்பில் அவ்வாறு நடவடிக்கை மேற்கொள்ளப்பட்டிருக்கவில்லை.

2.2.3 2018 இன் 19 ஆம் இலக்க தேசிய கணக்காய்வு சட்டத்தின் 12 (எ) பிரிவில் குறிப்பிடப்பட்டுள்ள தேவைப்பாட்டுக்கு அமைய நிறுவகத்தின் தத்துவம், பணிகள் மற்றும் செயற்பாடுகளுக்கு ஒவ்வாமை ஏற்படாதவாறு நடவடிக்கை மேற்கொண்டுள்ளமை.

தத்துவம், பணிகள் மற்றும் செயற்பாடுகள்	அவதானிப்பு
2009 இன் 12 ஆம் இலக்க இலங்கை நெசவுக் கைத்தொழில் மற்றும் ஆடை நிறுவனச் சட்டத்தின் 05 (ஆ)	2010 ஆம் ஆண்டு முதல் 65 டிப்ளோமா மற்றும் சான்றிதழ் பாடநெறிகள் மூன்றாம் நிலை மற்றும் தொழில் கல்வி ஆணைக்குழுவின் (TVEC) பதிவு செய்யப்பட்டுள்ள போதிலும் 05 பாடநெறிகளுக்கு மாத்திரம் தேசிய தொழில் தகைமை (NVQ) பெற்றுக் கொள்ள முடிந்துள்ளது.

2.2.4 2018 இன் 19 ஆம் இலக்க தேசிய கணக்காய்வு சட்டத்தின் 12 (ஏ) பிரிவில் குறிப்பிடப்பட்டுள்ள தேவைப்பாட்டுக்கு அமைய பின்வரும் அவதானிப்புக்கள் தவிர நிறுவகத்தின் வளங்களை சிக்கனமாகவும், வினைத்திறன்மிக்கவாறும் மற்றும் விளைத்திறன்மிக்கவாறும் காலப்பகுதிக்குள் உரிய சட்டங்கள், விதிகளுக்கு இசைவாக பெறுகைகளை மேற்கொண்டு பயன்படுத்தியிருக்கவில்லை என்பது.

## 2.3 வேறு கணக்காய்வு அவதானிப்புகள்

- (அ) 2023 பெப்ரவரி மாதம் இடம்பெற்ற பணிப்பாளர் சபைக் கூட்டத்தின் போது 2019 ஆம் ஆண்டில் கொள்வனவு செய்யப்பட்ட ரூபா 11,962,335 பெறுமதிமிக்க ருவீளூ னுலநபை இயந்திரத்தை பயன்படுத்துவதன் மூலம் வாழை நார் மூலம் நூற்களின் உற்பத்தியை வணிகமயப்படுத்துவதற்கு தீர்மானம் மேற்கொள்ளப்பட்டுள்ள போதிலும் அறிக்கையிடப்பட்ட திகதி வரை அவ்வாறான வாழை நார் மூலமான நூற்கள் உற்பத்தி செய்யப்பட்டிருக்கவில்லை.
- (ஆ) 2019 ஆம் ஆண்டு கட்டிடமொன்றை நிர்மாணிக்கவேன வரைபடங்கள் தயார் செய்தல், மண் பரிசோதனை மற்றும் வேறு செலவினங்களுக்காக ரூபா 3,762,500 ஆன செலவினம் தாங்கிக் கொள்ளப்பட்டுள்ள போதிலும், குறித்த நிர்மாணிப்பு இதுவரை ஆரம்பிக்கப்படவில்லை.
- (இ) 2023 டிசம்பர் 31 ஆம் திகதிக்கு கிடைக்க வேண்டிய வர்த்தக நிலுவை ரூபா 11,323,009 இல் 3 வருடங்களுக்கும் மேற்பட்ட காலமாக இருந்து வருகின்ற அறவிடப்படாத ரூபா 6,524,257 ஆன நிலுவையும், 1 முதல் 3 வருடங்களுக்கு இடைப்பட்ட காலமாக அறவிடப்படாது காணப்படுகின்ற ரூபா 1,577,681 ஆன நிலுவையும் காணப்படுகின்ற போதிலும், மேற்படி நிலுவைகளை அறவிட்டுக் கொள்வதற்கு போதியளவு நடவடிக்கை மேற்கொள்ளப்பட்டிருக்கவில்லை.



ஓப்பம் / டபிள்யூ. பீ.சி. விக்ரமரத்ன  
கணக்காய்வாளர் தலைமை அதிபதி.



## **Vision**

To be a Globally Recognized Centre for Developing Proficiency of Personnel and Providing Services for Textiles, Apparel and allied Industries.

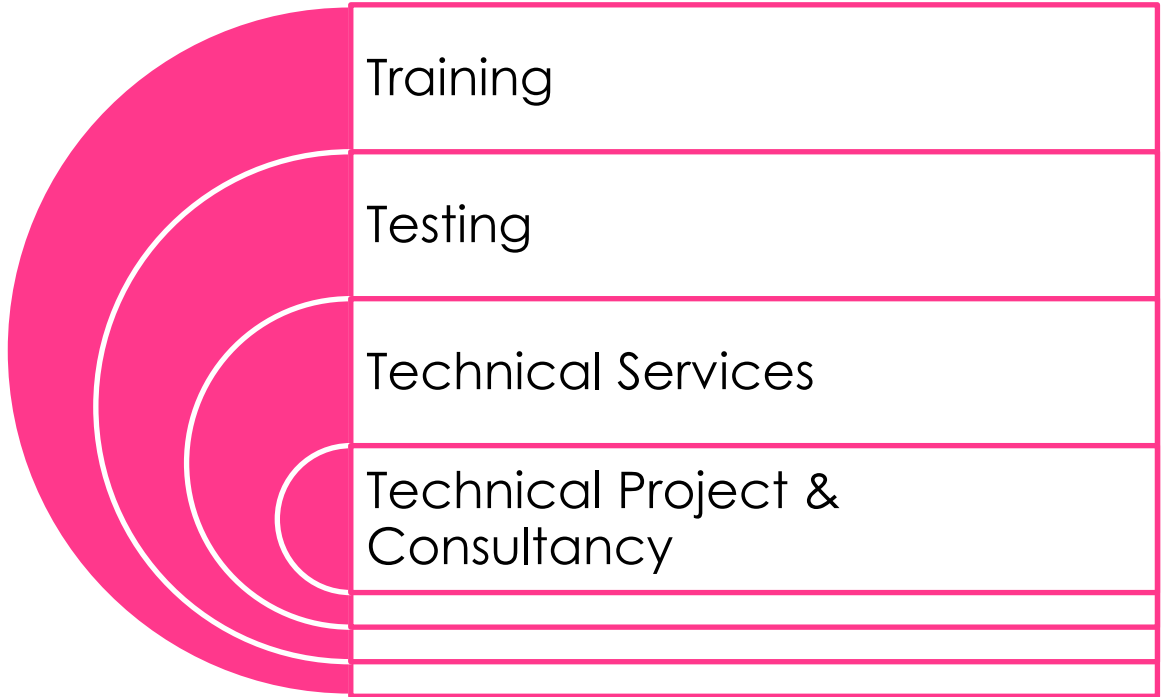
## **Mission**

Providing Proficient Human Capital, Entrepreneurship, Reliable Expertise, Innovative Solutions to Enhance the Productivity, Service Quality of the Textile, Apparel and Allied Industries.

# Objectives

- Conduct Post Graduate and Degree programs and to provide Diploma level education, training and consultancy and technical services to those in the Textile & Apparel Industry.
- Establish national standards in Textile and Clothing Technology Management and other related areas and award certificates in respect of the same; Assist the Government in the formulation of a national policy on Textile and Apparel Industry.
- Link up with foreign Institutions, industries and laboratories and to provide accreditation and laboratory services and conduct high level of courses maintaining high standards in respect of the same.
- Form affiliations with local and foreign universities and institutions with a view of awarding digress, post graduate degrees, diplomas and certificates in the fields related to the Textile and Apparel Industry.
- Carry out research and promote product development in the Textile and Apparel Industry in collaboration with State Institutions, local and foreign academic organizations, institutions and industries.
- Offer testing and other related technical consultancy services in fields related to the Textile and Apparel Industry on a fee levying basis to local and foreign Institutions and to local and foreign students.
- Conduct market surveys, technical and economic feasibility studies, project appraisals and valuations on plant and machinery used in the Textile and Apparel Industry.
- Maintain a data base containing information relating to the product in, import and export and other technical information relating to the Textile and Apparel Industry.
- Issue conformity certificates to those engaged in the Textile and Apparel Industry on international, national and company compliance system standards.

## OUR SERVICES



## CORPORATE INFORMATION

<b>Name of the Institution</b>	: Sri Lanka Institute of Textile and Apparel
<b>Address</b>	: Kandawela Estate, No 02, Gen Sir John KotalawelaMawatha, Ratmalana.
<b>Registration</b>	: The Sri Lanka Institute of Textile and Apparel Act, No 12 of 2009.
<b>Legal Form</b>	: Statutory Board
<b>Line Ministry</b>	: Ministry of Industries Division of Small and Medium Enterprise Development
<b>Board of Directors</b>	: Mrs.D.N. Samarawickrama (Chairperson) Mr. Yohan Lawrence Mr.K.A.M. Chandrapala Mr.K.H. Bandula Fernando Mr. Felix A. Fernando Mr. E.D.C. Sampath Erahapola Mr. K.G.R Wimalasooriya Mr. Nuwan Chamara Hettiarachchi Prof.C. Rathnayaka Dr.S.N. Niles Mr.R.M.P.S. Abeyrathna
<b>Auditor</b>	: Department of Auditor General
<b>Telephone No</b>	: +94 11 2632406/+94 11 2636917
<b>Fax No.</b>	: +94 11 2636337/+94 11 2622897
<b>E-Mail</b>	: training@slita.ac.lk
<b>Website</b>	: <a href="http://www.slita.lk">www.slita.lk</a>

# CONTENTS

	<b>Page</b>
Message from Chairperson	119
Message from Director General	120
Statement of Director General's Responsibilities	121
Risk Analysis Report	122
An Overview of the Institute	123-125
Performance Highlights	126-127
Accounting Policies	128-130
General Disclosure	131-132
Statement of Financial Position	133
Statement of Financial Performance	134
Cash Flow Statement	135
Statement of Changes in Net Assets/Equity	136
Notes to Financial Statements	137-154
Performance Indicators	155-156
Report on Financial Statements	157-159
Activities Year 2023	160-165
Future Plans Year 2024	166
Auditor General's Report	167-173

## MESSAGE FROM CHAIRPERSON

In line with Sri Lanka's national vision and forward-looking aspirations, the apparel industry plays a crucial and well-defined role in the country's progress. Given the current context, the apparel sector serves as a key contributor to shaping the national economy by generating much-needed foreign exchange. It has been recognized that, through its continued development, the apparel industry holds significant potential to achieve valuable export targets for Sri Lanka.

Amidst increasing global competition, the apparel sector is constantly challenged to maintain high standards of quality, timely delivery, and compliance with international expectations. Despite these pressures, the industry has shown commendable growth in export income, while sustaining strong relationships in global markets that demand ever-higher quality benchmarks. Notably, the recent progress concerning the GSP+ concession has further enhanced the country's export earnings, making a significant contribution to the national economy. Within this framework, the commitment of the workforce linked to the apparel industry must be acknowledged. The industry relies on a large and growing number of skilled workers, providing widespread employment opportunities across the sector. Clearly, the current situation aligns with the government's policy direction to expand job opportunities for Sri Lanka's youth.

Over the past several decades, the Sri Lanka Institute of Textile and Apparel (SLITA) has served as a leading training institution in the sector. Its highly qualified academic, vocational, and professional staff are fully equipped to meet the rigorous demands of a competitive global market. SLITA offers a wide range of services, from foundational training for newcomers to advanced technical programs, as well as essential services like chemical testing, all tailored to meet the evolving needs of the textile and apparel industry in Sri Lanka.

As a key institution dedicated to providing the industry with a trained and capable workforce, SLITA plays a vital role in transforming unskilled individuals into skilled professionals through modern, technology-driven training programs. It brings me great satisfaction to note that the institute has continued to strengthen its capacity in this regard. At this juncture, SLITA is well-prepared to address the increasing challenges of a highly competitive environment and respond effectively to the shifting dynamics of regional and global markets.

It is an honor and a privilege for me to serve as Chairperson and to lead the Sri Lanka Institute of Textile and Apparel in the right direction. I have full confidence in the institute's capacity and expertise to meet the ever-evolving demands of the industry, even within today's challenging global landscape. I extend my sincere appreciation to the entire staff of SLITA, as well as to the dedicated team at the line Ministry, whose continuous support and cooperation have been instrumental to our success.

**D. Nandanie Samarawickrama**  
**Chairperson**

**Sri Lanka Institute of Textile and Apparel**  
**Additional Secretary (Admin) – Ministry of Industries**

## **MESSAGE FROM DIRECTOR GENERAL**

Sri Lanka Institute of Textile & Apparel (SLITA) is the authoritative body representing by amalgamating Textile Training & Services Centre (TT&SC) and Clothing Industry Training Institute (CITI) and coming under the guidance of Ministry of Industries. SLITA was established in 2009 under the provisioning of Parliament Act No. 12 to safeguard and progressively develop the clothing and textile industry professionals in the country, which has a rich history spanning more than four decades. As the Director General of SLITA, I observed the passion and dedication, that we all have and put our efforts together to nurture professionals into the industry. Considering the future scenario our aim is to emphasize on enduring longstanding solution for the Textile and Apparel industry by moulding the youngsters to optimistically take on the challenges for enhancing the industry. Therefore, the most vital path is to make them equipped with proper education and in order to harness the maximum benefit for students of SLITA offers range of programmes. I believe this will fuel the largest industry to provide more than 350,000 direct employment opportunities and to generate an income for the stabilization of the Sri Lankan economy in upcoming years. We, SLITA take the pride in providing services especially human capital for the development and growth of the textile and apparel industry. Moreover, we will venture into each role and duty to serve students and the industry with much commitment and that will be the pledge of SLITA leadership and its enduring staff.

**Tharanga Naleen Gamlath**  
**Director General**  
**Sri Lanka Institute of Textile & Apparel**

## STATEMENT OF DIRECTOR GENERAL'S RESPONSIBILITIES

The responsibilities of the Director General, in relation to the financial statements of the Institute, differ from the responsibilities of the Auditors.

As per the provisions of the Finance Act, the Director General is required to prepare financial statements for each financial year giving a true and a fair view of the state of affairs of the organization as at the end of the financial year and of the results of its operations for the financial year.

The Director General considers that, in preparing these financial statements, appropriate accounting policies have been selected and applied in a consistent manner and supported by reasonable and prudent judgment and that all applicable Accounting Standards, as relevant, have been followed.

The Director General is also confident that the organization has adequate resources to continue in operation and have applied the going concern basis in preparing these financial statements. Further the Director General has a responsibility to ensure that the organization maintains sufficient accounting records to disclose with reasonable accuracy, the financial position of the organization and to ensure that the financial statements presented comply with the requirements of the Finance Act.

The Director General is also responsible for taking reasonable steps to safeguard the assets of the organization and in this regard to give proper consideration to the establishment of appropriate internal control systems to prevent and detect fraud and other irregularities.

The Director General is confident that he has discharged his responsibilities as set out in this statement. The Director General also confirms that to the best of his knowledge, all statutory payments by the organization as at the Balance Sheet date have been paid or where relevant, provided for.

## RISK ANALYSIS REPORT

It seems a characteristic that no business survives without risk associated with its business process, and the concept of risk management has become a buzz word in business circles. Risk is an inherent feature embedded in a business operation, and consequently, risk management has become an integral part in the process of operation management.

Sri Lanka Institute of Textile and Apparel is a body corporate established under a Parliament Act, that describes the entire mandate of the business entity, and the Act is a well formulated legal instrument to handle potential risks in the business process. In a close analysis of the nature of the business operation, the entity is exposed to a few categories of risks in terms of Operational, Market and Regulatory risks.

As the nature of business falls far short of the nature of equity investments, risks associated are at a minimal standards, and Market risks may loom large for the operation of the current business. As a remedy, the entity explores diverse ways of moving into a wide spectrum of the business operations. Further, Regulatory risk seems a potential factor, and as such, the entity engages in an effort to comply with the stipulated standards through regular reviews. Additionally, operational risk is marginal as the business operation is thriving on a well founded business plan, and , if at all there exists a risks, it is associated with the human capital, which may dwindle due to policies implemented, from time to time by the government.

# AN OVERVIEW OF THE INSTITUTE

## INTRODUCTION

Of the institutes, renowned to offer textile and apparel related services, Sri Lanka Institute of Textile, SLITA, stands out as the pioneering institute as the unique arm of the government to represent textile and apparel sector, and has been in the continuous business world of Textile and Apparel industry for the last several decades. Institute offers a strong presence to the recipient of its services with its unparalleled service delivery in its core business operations, of which training, testing, and technical and management consultancy services take a center stage, and industry sector makes use of the services to build and enhance the potential, and capacity of the industry. As a result, industrialists have been able to develop their edges of their own capabilities to gain the status as star class cash cows. This trend persists and continues unceasingly, with the contribution of our organization and we, as the driving force of the knowledge, have envisioned to grow with the latest industry demands and requirements.

In the global arena of textile and apparel industry, trends are dynamic and revolutionary with the developments of latest techniques on the production floor and the users are more intelligent than ever, to select the right product to their satisfaction. As a result, producers are now, finicky about their products that go to the market to match the pulse of the users. It is now a competition between the product and the mind-set of the users, as customers look for fine and flawless products, in the market.

In this process, SLITA, as a training institution, becomes instrumental in producing visionary leaders to the industry. The role of SLITA is crucial in this respect, as it offers training, testing and consultancy services as its core business services to cater to the emerging world of textiles and apparel. In order to look for untapped opportunities in the global marketplace, the institution, now, is geared to train both school leavers and industry personnel in various disciplines that are demanded in the industry sector.

During the past years, the Institute has gained a sizeable portion of income through training activities and the income gained through testing remained average. Student population is, truly, on a rapid rise, reaching to a couple of thousands and more facilities are planned, to increase the intake, in the years to come. Further, as the concept of productivity is gaining grounds, specialized training programs are offered to those industrialists, that require improvements in productivity in order to compete in local and international markets. In parallel to this, training courses for cottage based industries take a center stage of the services of the institute to impart knowledge to the communities in the less privileged districts, so that communities are able to upgrade their standards of living through a sustainable livelihood. As the institutes progresses on the path of development, there looms large a host of business opportunities in the offing for the institution to grow with.

## The Board of Governors

The Board of Governors are entrusted with the powers to make decision on policy and legislation of the Institute and Director General executes the decisions of the Board. The Board Meetings are held each month and the members review the progress & activities and set guidelines for operations of the Institute.

### The Board as at 31<sup>st</sup> December 2023

1	Mrs. D.N. Samarawickrama	Chairperson	Ministry of Industries
2	Mr. Yohan Lawrence	Member	Joint Apparel Association Forum
3	Mr. K.A.M. Chandrapala	Member	Ministry of Finance
4	Mr. K.H. Bandula Fernando	Member	Sri Lanka Chamber of Garment Exporters Association
5	Mr. Felix A. Fernando	Member	Sri Lanka Apparel Exporters Association
6	Mr. E.D.C. Sampath Erahapola	Member	National Craft Council
7	Mr. K.G.R. Wimalasooriya	Member	Ministry of Industries
8	Mr. Nuwan Chamara Hettiarachchi	Member	HADADD BRANDS USA
9	Prof. C Rathnayaka	Member	NSBM Green University
10	Dr. S.N. Niles	Member	University of Moratuwa
11	Mr. R.M.P.S. Abeyrathna	Member	Ministry of Education

## Staff as at 31<sup>st</sup> December 2023

The total staff strength – 79

Category	Management & Operation	Technical/ Operation	Finance	General/ Administration
Employees	04	46	04	25
Trainee	-	-	-	-
Assignment	-	-	-	-

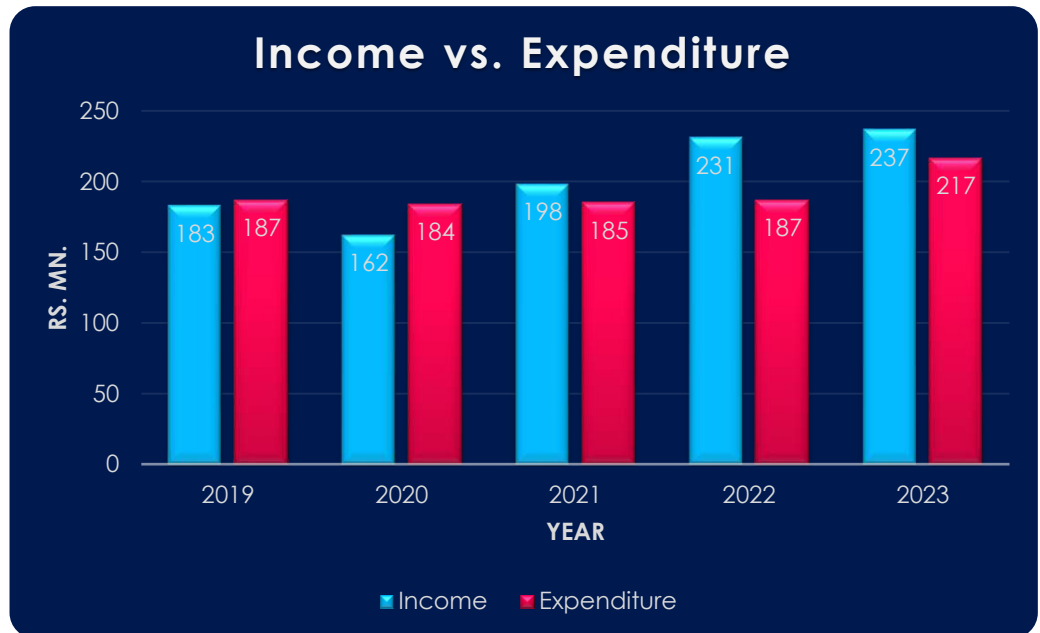
- Mr. Tharanga Naleen Gamlath - Director General
- Mr. S. Ilangovan - Director (Training and Technical)  
B.Sc. (Eng.) (Text), MBA, AMIE (SL)
- Mr. M.P. Kannangara - Director (Operations)  
MBA (PIM.-USJ)  
B.Sc. (Col.), PG.Dip in International Rel:(BCIS)  
PGHRM -CIPM  
LLB (Open University), Diploma in Legal Studies.
- Mr. K.L.K. Udayanga - Accountant  
HNDA, ATII
- Mr. K.P.M Perera - Internal Auditor  
B.Sc. Management

### Senior Staff (Technical)

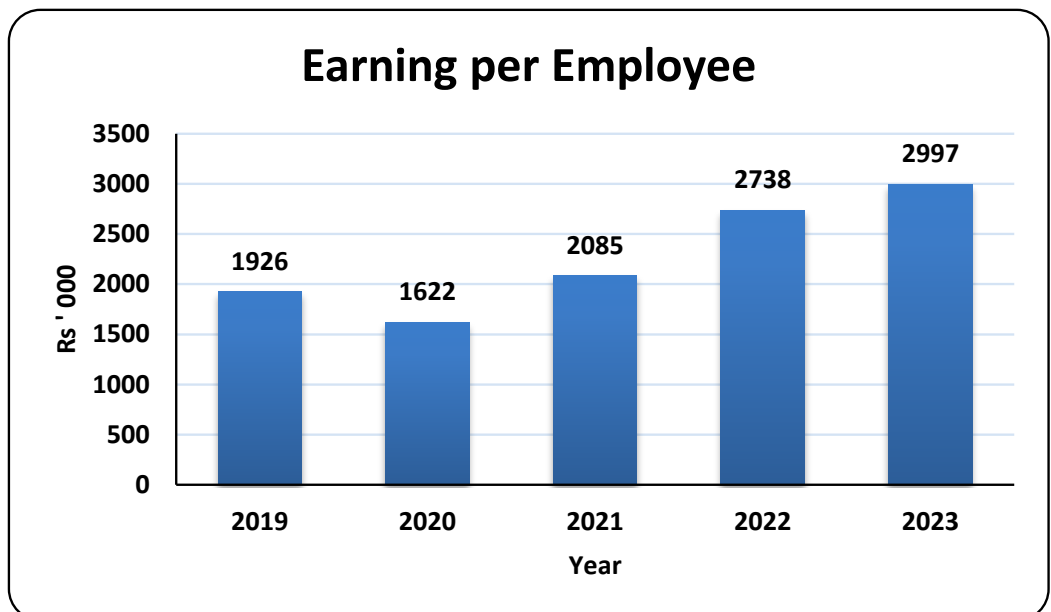
- Mr. G. K. K. S. Kumara - Chief Technologist, B.Sc. (Eng.) (Text), MBA, AMIE (SL)
- Mr. B.L.S.P. Nishantha - Chief Technologist, B.Sc. (Hons.), M.Sc. (Text.)
- Mrs. K.A.R.V. Abeywardena - Chief Technologist NDT (Text. Tech.)
- Mr.K.Jegatheesan - Chief Technologist, B.Sc. (Eng.) (Text), M.Sc.(Text),AMIE(SL)
- Mr.W.M.S.K.Wijebahu - Chief Technologist, B.Sc. (Eng.), M.Sc. (Text), AMIE (SL)

# PERFORMANCE HIGHLIGHTS

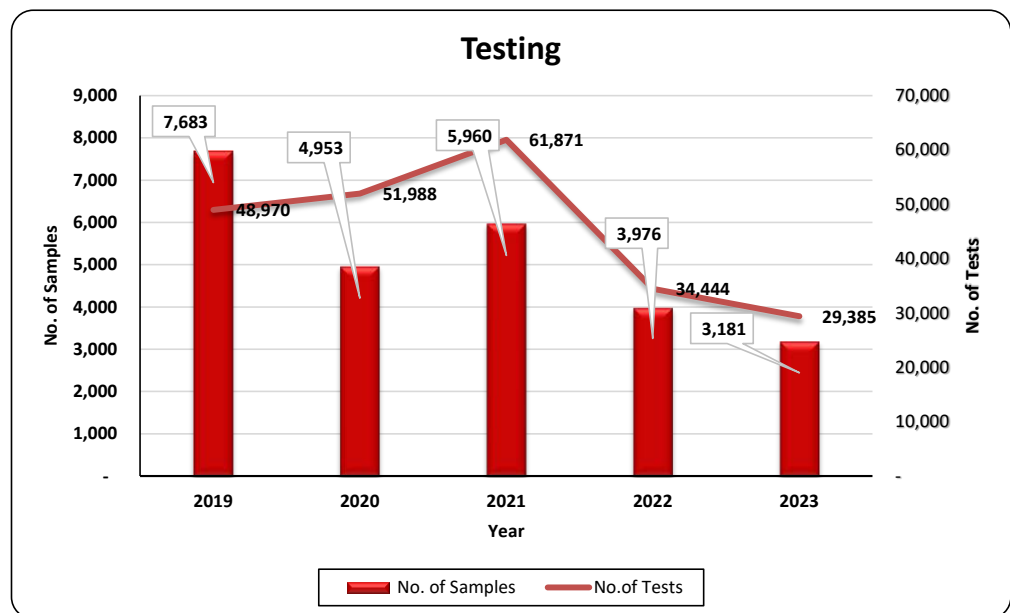
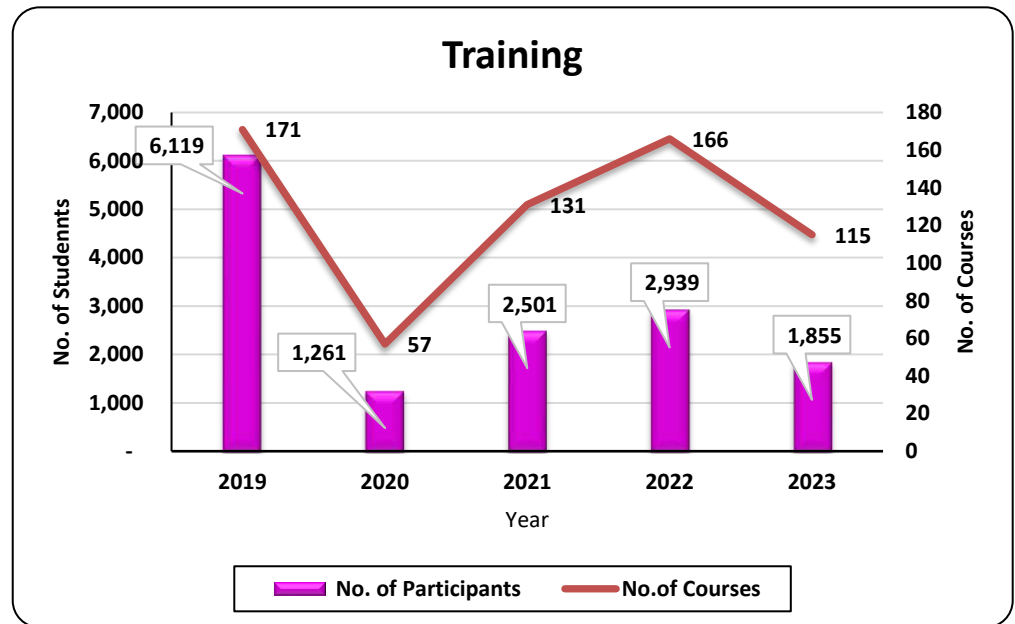
## 1. Financial Performance



## 2. Earnings Per Employee



### 3. Physical Performance



## ACCOUNTING POLICIES

The principal accounting policies adopted in the preparation of these financial statements are set out below:

### 1. Basis of Preparation

- (i) The financial statements comply with the Public Sector Accounting Standards meant for the public sector in Sri Lanka on accrual basis. The financial statements have been prepared on a going concern basis and the accounting policies have been applied consistently throughout the period.
- (ii) The calendar year is the Financial Year of the Institute.
- (iii) Financial Act No.38 of 1971 applies in respect of financial control and accounts of the Institute.

## Accounting Policies

### 1. Property, Plant and Equipment

All Infrastructure, plant and equipment other than land are stated at historical cost/valuation, less accumulated depreciation.

Cost includes all costs directly attributable to bringing an asset to working condition for its intended use. Significant renovations are capitalized if they extend the life of the asset beyond its originally estimated useful life or increase its recoverable value. Maintenance, repairs and minor renewals are charged to income as incurred.

The cost of Infrastructure, plant & equipment that are disposed of are eliminated from the balance sheet, along with the corresponding accumulated depreciation. Gains and losses on disposals are determined by reference to their carrying amount and are taken into account in determining operating profit.

### 2. Depreciation

The provision for depreciation is calculated by using a straight-line method on the cost of all property, plant and equipment in order to write-off such amounts over the following estimated useful lives by equal installments.

Following rates are applied for the depreciation.

Buildings	2.5%
Plant and Machinery	10%
Furniture, Fittings, Fixtures & Equipment	10%
Canteen Equipment	10%
Motor Vehicles	10%
Computers & Software	20%
Books and Periodicals	10%
Lab Equipment	10%
Video Programme	25%
Industrial Sewing Machine	10%

Full depreciation rate is charged for the assets acquired in the first half of the year and 50% depreciation rate is charged for acquisition during the second half of the year.

### **3. Inventories**

All inventories are held to be used by the Institute, in providing its services. Inventories are stated at the lower of cost and net realizable value. Cost is determined using First In, First out (FIFO) method.

### **4. Trade Receivables**

Trade receivables are carried at original invoice amount.

### **5. Cash and Cash Equivalents**

For the purpose of cash flow statement, cash and cash equivalents comprise cash in hand, deposits and other short term highly liquid investments with original maturity of three months or less.

\*The balance in the Bank of Ceylon (BOC) Ratmalana branch's current account numbered 9521019 at the end of each day is transferred to the savings account numbered 88355180 maintained by the same bank, so the net balance in both accounts should be taken as the cash book balance as on 31.12.2023.

### **6. Provisions**

Provisions are recognized when the Institute has a present legal or constructive obligation as a result of past events. It is probable that an outflow of resources will be required to settle the obligation, and a reliable estimate of the amount of the obligation can be made.

## **7. Foreign Currency Transactions**

Foreign currency transactions are accounted for at the exchange rates prevailing at the dates of the transactions and gains and losses resulting from the settlement of such transactions are recognized in the income statement.

## **8 Superannuation**

Terminal benefits are provided for those employees who have completed one year of service in the Institution, under the Gratuity Act No. 12 of 1983 .Basic salary includes cost of living allowances also.

## **9. Defined Contribution Plan**

All employees of the Institute are members of the Employees' Provident Fund and Employees' Trust Fund, to which the Institute contributes 12% and 3% respectively of such employees' basic salary together with the cost of living allowance.

## **10. Revenue Recognition**

Revenue is recognized on an accrual basis on invoiced value for sale of services net off discounts.

## **13. Expenditure**

Expenses are recognized on accrual basis. All expenditure incurred in running the Institute and in maintaining property, plant & equipment in a state of efficiency have been charged to income in arriving at the profit for the period.

## **14. Cash Flow**

Statement of Cash Flow is prepared using the Indirect Method.

## **13. Government Grant**

Government grant related to assets and non-monetary grants are accounted according to the Public sector accounting Standards. Grants are recognized where there is reasonable assurance that the grant will be received and all attaching conditions will be complied with. When the grant relates to an expenditure item, it is recognized as income over the period necessary to match the grant on a systematic basis to the costs intended to compensate. Where the grant relates to an asset, it is set up as deferred income. Where the Institute receives non-monetary grants, the assets and that grants are recorded at nominal amounts and are released to the income statement over the expected useful life of the relevant assets by equal annual installments.

## GENERAL DISCLOSURE

**1. Financial statements have been prepared as per the guidelines given in the SLPSAS-1**

**And SLPSAS -11.**

**2. Investments in Treasury Bills, Fixed Deposit and call deposits**

Investments in call Deposits are stated in the accounts at cost.

Investments in Treasury Bills and Investment in fixed Deposits are stated in the accounts at accumulated value.

**3. Provision for Bad Debtors**

Bad debtors' provision is represented under deduction of Trade receivables. In compliance with SLPSAS, debtors are grouped in different categories' and according to their pattern of payment following bad debtors' provisions are applied.

<b>Age group</b>	<b>Provision rate</b>
<90 Days	0%
90 to 180 Days	2%
180 to 360 Days	3%
360 to 720 Days	4%
720 to 1080 Days	5%
>1080 Days	100%

**4. Inventories**

All inventories are held to be used by the institute, in providing its services. Inventories are stated at the lower of cost and net realizable value. Cost is determined using first in first out (FIFO) method.

**5. Gratuity provision**

Total amount of the gratuity provision was invested on fixed deposits from 2014 and stated under Superannuation heading.

## **6. Government Grant**

Government grants for capital and recurrent expenditure are recognized only when they are received by the Institute, keeping in line with the provisions of the SLPSAS 01. With the adaptation of the "Alternative accounting treatment for capital grants in terms of Sri Lanka Public Sector Accounting Standard - Revenue from non-exchange transactions (taxes and transfers) SLPSAS 11 in SLPSAS Volume (iii) with effect from 01.01.2022, when Property, Plant and Equipment are purchased out of Capital Grants and Donated assets etc. are shown under the Revenue from Non Exchange Transaction - Capital in the Statement of Financial Performance. The recurrent grant received for the year has been recognized as Revenue from non-Exchange Transaction - Current in the Statement of Financial Performance. Further, capital grants received by the Institute has been accounted through capital grant accounts and the effect of that is directly incorporated with the Statement of Financial Position.

## **7. Disposal of Assets**

Disposal process and all adjustments were completed in the year.

## **8. Provision for staff development fund**

No provision has been made for the staff development fund this year

## **9. Capital Grant**

Under this, fund granted by the Treasury for following projects.

- Improvement and modification of Class rooms (Block –B).
- Development & Establishment for New technology transfer & improvement of existing Class room (Block –C) facilities for training purpose.
- Development of infrastructures, Security hut & gate.
- Upgrading the Machinery & Equipment of testing facilities for Textile & Apparel industry.
- Staff Development

## **10. Projects**

Funds received From Ministry in the year 2023.

- Employment of Youth & Woman Training program
- Upgrading Competencies Existing in SME

**SRI LANKA INSTITUTE OF TEXTILE & APPAREL**  
**STATEMENT OF FINANCIAL POSITION**

As at 31st December

	Note	2023 Rs.	2022 -Restate Rs.	2022 Rs.
<b>ASSETS</b>				
<b>Current Assets</b>				
Cash and Cash Equivalents	1	187,094,691	118,443,137	118,443,137
Short term Investments	2	308,537,521	274,137,981	274,137,981
Receivables	3	40,354,379	34,688,114	34,688,114
Inventories	4	4,167,271	3,592,026	3,592,026
Pre payments	5	903,864	2,018,813	2,018,813
Payment in advance for capital work in Progress	7			71,145,429
Other current Assets	6	6,971,456	9,401,007	9,401,007
<b>Total current Assets</b>		<b>548,029,181</b>	<b>442,281,079</b>	<b>513,426,508</b>
<b>Non - Current Assets</b>				
Payment in advance for capital work in Progress	7	18,637,348	71,145,429	
Infrastructure, Plant and Equipment (Net)	8	151,878,648	106,228,487	106,228,487
Land & Buildings (Net)	9	201,868,460	86,317,607	86,317,607
		<b>372,384,456</b>	<b>263,691,523</b>	<b>192,546,094</b>
<b>Total assets</b>		<b>920,413,638</b>	<b>705,972,602</b>	<b>705,972,602</b>
<b>LIABILITIES</b>				
<b>Current liabilities</b>				
Payables	10	16,881,831	18,525,310	18,525,310
Short - term provisions	11	930,040	1,098,428	1,098,428
		<b>17,811,871</b>	<b>19,623,738</b>	<b>19,623,738</b>
<b>Non current liabilities</b>				
Superannuation	12	48,581,743	50,733,180	50,733,180
		<b>48,581,743</b>	<b>50,733,180</b>	<b>50,733,180</b>
<b>Total liabilities</b>		<b>66,393,614</b>	<b>70,356,918</b>	<b>70,356,918</b>
<b>Net Assets</b>		<b>854,020,024</b>	<b>635,615,684</b>	<b>635,615,684</b>
<b>Net assets/ Equity</b>				
Govt.Contributions & Foreign Aid	13	221,151,863	208,738,193	208,738,193
Reserves	14	23,243,299	23,243,299	23,243,299
Other projects	15	8,125,196	22,138,985	22,138,985
Accumulated surplus (Deficit)	16	601,499,666	381,495,208	381,495,208
<b>Total Net Assets / Equity</b>		<b>854,020,024</b>	<b>635,615,684</b>	<b>635,615,684</b>

The Accounting Policies and Explanatory Notes from an integral part of these Financial Statements.

(Figures in brackets indicate deductions.)

These Financial Statements are in Compliance with the Sri Lanka Public Sector Accounting Standards.



**K.L.K. Udayanga**  
Accountant

The Board of Directors is responsible for the preparation and presentation of these financial statements.

These Financial statements were approved by the Board of Directors on 29.02.2024 and signed on their behalf.



**K.H. Bandula Fernando**  
Board Member



**Tharanga Naleen Gamlath**  
Director General



**D.N.Samarawickrama**  
Chairperson

**SRI LANKA INSTITUTE OF TEXTILE & APPAREL**

**STATEMENT OF FINANCIAL PERFORMANCE**

For the Year Ended 31st December

	Note	2023 Rs.	2022 -Restate Rs.	2022 Rs.
<b>Revenue</b>				
<i>Revenue from Non exchange transactions</i>				
Capital Grant		200,000,000	34,000,000	
<i>Revenue from exchange transactions</i>				
Fees and others	17	236,784,846	230,914,380	230,914,380
Special Project			12,413,670	
<b>Total Revenue</b>		<b>436,784,846</b>	<b>277,328,050</b>	<b>230,914,380</b>
<b>Operation Result</b>				
Non exchange		-	-	
Exchange		236,784,846	243,328,050	230,914,380
<b>Total</b>		<b>236,784,846</b>	<b>243,328,050</b>	<b>230,914,380</b>
<b>Expenses</b>				
Personal Emoluments (Wages, Salaries & Employee benefits)	18	101,512,220	101,276,109	101,276,109
Traveling	19	381,550	616,500	616,500
Supplies & Consumables used	20	14,854,089	13,054,555	13,054,555
Repairs and Maintenance	21	8,655,226	3,639,551	3,639,551
Contractual Services	22	32,400,291	20,797,549	20,797,549
Other expenses	23	28,881,819	22,890,279	22,890,279
Depreciation & Amortization expenses	25			24,954,583
Finance Cost	24	633,151	150,043	150,043
		<b>(187,318,346)</b>	<b>(162,424,584)</b>	<b>(187,379,167)</b>
<b>Current Surplus/(Deficit) from operation activities</b>		<b>49,466,500</b>	<b>80,903,466</b>	<b>43,535,213</b>
<b>Other Revenue</b>				
Deferred Income				22,356,441
<b>Total other income</b>				<b>22,356,441</b>
Revenue from Non exchange transactions-Capital Grant		200,000,000	34,000,000	
Depreciation & Amortization expenses	25	(29,472,045)	(24,954,583)	
<b>Surplus/(Deficit) for the period after accounting for Capital Grant</b>		<b>170,527,955</b>	<b>9,045,417</b>	
<b>Total Surplus/(Deficit) for the period</b>		<b>219,994,455</b>	<b>89,948,884</b>	<b>65,891,654</b>

**SRI LANKA INSTITUTE OF TEXTILE & APPAREL**  
**CASH FLOW STATEMENT**

For the Year Ended 31st December

	Note	2023 Rs.	2022 Rs.
<b>CASH FLOWS FROM OPERATING ACTIVITIES</b>			
Surplus/(Deficit) for the period		219,994,455	65,891,654
<b>Adjustments</b>			
Capital Grant		(200,000,000)	
Amortization - Differed income	26	-	(22,356,441)
Interest Income from Investing Activities		(74,126,651)	(49,648,601)
(Profit)/Loss on disposal		(43,906)	(157,193)
Provision for Gratuity		3,310,235	3,503,437
(Decrease)/Increase in previous year deficit (P/y/adj)		10,004	(333,389)
Depreciation	25	29,472,045	24,954,583
<b>Operating surplus/(Deficit) before working capital changes</b>		<b>(21,383,820)</b>	<b>21,854,049</b>
<b>Working Capital Changes</b>			
(Increase)/Decrease in Inventories		(575,245)	(660,993)
(Increase)/Decrease in pre payments		1,114,949	223,843
(Increase)/Decrease in other current assets		2,429,552	(2,133,891)
(Increase)/Decrease in Trade & Other Receivables		2,519,701	3,225,266
(Decrease)/Increase in Trade other Payables		(1,643,479)	5,098,019
(Decrease)/Increase in provisions		(168,388)	(1,677,960)
<b>Net Cash flows from Operating activities after working capital changes</b>		<b>(17,706,730)</b>	<b>25,928,334</b>
Gratuity Payments made		(5,461,673)	(985,163)
<b>Net Cash Flows from Operating Activities</b>		<b>(23,168,402)</b>	<b>24,943,171</b>
<b>CASH FLOW FROM INVESTING ACTIVITIES</b>			
Acquisition of Plant & Equipments		(138,177,148)	(66,494,410)
Investment on Securities			(12,008,623)
Investment		(34,399,540)	
Disposal of Assets		56,076	158,045
Interest Income Received		65,940,685	43,648,601
<b>Net Cash Flows from Investing Activities</b>		<b>(106,579,926)</b>	<b>(34,696,385)</b>
<b>CASH FLOW FROM FINANCING ACTIVITIES</b>			
Capital Grants (Cash)		200,000,000	40,000,000
Capital Grants (Refund)		-	(20,723,241)
Capital Grants (Assets)			1,739,900
Changes in other projects		(1,600,118)	(41,803,347)
<b>Net Cash Flows from financing Activities</b>		<b>198,399,882</b>	<b>(20,786,689)</b>
<b>Net increase/(Decrease) in cash and cash equivalents</b>		<b>68,651,554</b>	<b>(30,539,902)</b>
<b>Cash and cash equivalent at beginning of period</b>		<b>118,443,137</b>	<b>148,983,040</b>
<b>Cash and cash equivalent at end of period</b>	1	<b>187,094,691</b>	<b>118,443,137</b>

**Schedule No.1**

**Cash & Cash Equivalents**

**2023**

**Cash at Bank**

Bank of Ceylon -Ratmalana( Current A/C 9521019)	(8,935,730)
Bank of Ceylon -Ratmalana(Savings A/C 88355180)	92,213,249
Bank of Ceylon Ratmalana Foreign Currency (A/C7011691)	408,767

**Short term Investments (Less than three months)**

Treasury Bills (Gratuity fund)	24,408,404
Call deposit	79,000,000
	<b>187,094,691</b>

## SRI LANKA INSTITUTE OF TEXTILE & APPAREL

### STATEMENT OF CHANGES IN EQUITY

For the Year Ended 31<sup>st</sup> December 2023

	Schedule No.	Contributed capital	Other reserves	Accumulated surplus/deficit	Total Net Assets/Equity
		Rs.	Rs.	Rs.	Rs.
<b>Balance as at 31<sup>st</sup> December 2022</b>	1	<b>230,877,178</b>	<b>23,243,299</b>	<b>381,495,208</b>	<b>635,615,684</b>
Changes in accounting policy		-	-	-	-
Changes NA/E in the year	2	(1,600,118)	-	10,004	(1,590,115)
Gain on property revaluation		-	-	-	-
Loss on revaluation of Investments		-	-	-	-
Foreign currency translation losses		-	-	-	-
Net revenue directly recognized in NA/E		(1,600,118)	-	10,004	(1,590,115)
<b>Surplus/deficit for the period</b>		-	-	219,994,455	219,994,455
Total revenue recognized for the period					-
					-
<b>Balance as at 31<sup>st</sup> December 2023</b>		<b>229,277,059</b>	<b>23,243,299</b>	<b>601,499,666</b>	<b>854,020,024</b>

#### Schedule No. 1

Rs.

#### **Contributed capital**

Govt. contributions & Foreign Aid Balance as at 01.01.2023

208,738,192.69

Total balance of other projects as at 01.01.2023

22,138,984.85

230,877,177.54

#### Schedule No. 2

#### **Changes NA/E in the year**

Capital Grants in the year

13.1 12,413,670.29

Refund Grant to General Treasury

13.2 -

Amortization of Assets in the year

13.3 -

Changes in other projects during the year

15 (14,013,788.51)

(1,600,118.22)

## Notes to Financial Statements

For the Year Ended 31st December

	2023	2022-Restate	2022
	Rs.	Rs.	
<b>1 Cash &amp; Cash Equivalents</b>			
<b>Cash at Bank</b>			
Bank of Ceylon -Rathmalana (Current A/C 9521019)	(8,935,730.12)	(6,976,336.79)	(6,976,336.79)
Bank of Ceylon -Rathmalana (Fund Management Savings A/C 883)	92,213,249.36	7,445,531.19	7,445,531.19
Bank of Ceylon - Rathmalana Foreign Currency (A/C7011691)	408,767.40	3,893,105.56	3,893,105.56
Call deposit (Less than three months)	79,000,000.00	94,000,000.00	94,000,000.00
Treasury Bills	24,408,404.17	20,080,837.12	20,080,837.12
	<b>187,094,690.81</b>	<b>118,443,137.08</b>	<b>118,443,137.08</b>

### 2 Short term Investments

Fixed deposits (Gratuity fund)	6,178,812.95	5,430,729.89	5,430,729.89
Call deposit (including Gratuity fund 2023 )	302,358,708.10	268,707,251.60	268,707,251.60
	<b>308,537,521.05</b>	<b>274,137,981.49</b>	<b>274,137,981.49</b>

### 3 Receivables

#### Trade receivables

Testing debtors	3.1	3,324,148.87	7,991,338.64	7,991,338.64
Training - Internal debtors	3.2	6,726,183.55	10,601,534.98	10,601,534.98
Training - External debtors	3.3	161,600.00	161,600.00	161,600.00
Consultancy services debtors	3.4	93,558.88	93,558.88	93,558.88
Customer / Technical Services debtors	3.5	46,743.95	46,756.00	46,756.00
Other Trade debtors	3.6	970,774.45	518,929.45	518,929.45
		<b>11,323,009.70</b>	<b>19,413,717.95</b>	<b>19,413,717.95</b>
Less - Provision for Bad debtors		(6,633,518.90)	(5,265,473.09)	(5,265,473.09)
		4,689,490.80	14,148,244.86	14,148,244.86
Sundry debtors	3.7	35,664,888.47	20,539,869.23	20,539,869.23
		<b>40,354,379.27</b>	<b>34,688,114.09</b>	<b>34,688,114.09</b>

#### 3.1 Testing Debtors

C.W.Industries -C.C.Thilakarathna		4,791.88	4,791.88
Hemali Weaving Mills - S.B.Perera	(0.01)	-	-
Hema Medi Tex -P.D.H. Piyasili	(0.01)	-	-
Gamage Textile - C.K. Gamage	(0.01)	-	-
Inokshani Weaving - I. Fernando	(1,337.89)	-	-
Isuru Weaving - E.D.Nandawathi		4,369.06	4,369.06
Janaka Weaving - L.H.J.Kumara	(1.00)	(1.00)	(1.00)
Jeewan Industries - A.A.K.Perera	(0.01)	(0.01)	(0.01)
Leshan Industries (Pvt) Ltd	(0.10)	6,976.41	6,976.41
Lihini Industries - C.N.Senanayake		5,285.16	5,285.16
Manju Industries - P.A.A.M.Wijerathna		4,369.06	4,369.06
Maradaghamula Cooperative Textile Weavers		4,791.88	4,791.88
Mithila Handloom Ind - J.H.Chandra Kalyani	(1.25)	(1.25)	(1.25)
Nandanie Weaving -B.L.Pemawathie		4,016.72	4,016.72
New Kuveni Text (Pvt) Ltd - D.R.N.Kulasekara	0.01	0.01	0.01
Nilu Weaving -M.H.S.Kuree	(0.01)	-	-
Pallewela Textile - M.D.G.Basnayaka		4,016.72	4,016.72
Perera Weaving - A.L.S.L.Perera	(893.75)	(893.75)	(893.75)
Premasiri Enterprises - W.D.N.Premasiri		4,016.72	4,016.72
Ramani Weaving Industries - M.A.R.Perea		5,285.16	5,285.16

## Notes to Financial Statements

For the Year Ended 31st December	2023 Rs.	2022-Restate Rs.	2022
Ranjitha Industires - S.Galagamaarachchi		4,369.06	4,369.06
Roseth Industries & Distributor - H.N.T.Geethnajana		4,369.06	4,369.06
Sahana Weaving - A.N.N.Perera		5,285.16	5,285.16
Sanjeewa Medi Tex - P.D.P.Sanjeewa	(0.01)		-
Shantha Industries - K.A.C. Jayashantha	(1.25)	(1.25)	(1.25)
Shyamalee Industries - K.Merihamy		4,369.06	4,369.06
Subhas Textiles- subhas Weerakoon	0.25	6,976.66	6,976.66
Tharindu Industries -J.D.R.Geethanjali		4,369.06	4,369.06
Ushani Weavers - K.N.N. De Silva		5,285.16	5,285.16
Yasiru Textiles -M.I.Kumarasiri	(0.01)	4,016.72	4,016.72
Aromack Gauze Product -L.P. Wickramarachchi	(0.01)		-
Chandra Medical Weaving -D.D.Chandrasiri	(0.95)		-
Kamalka Textile - Nayana Dodangoda	(0.95)		-
Laleendra Weaving - H.W.L. Samarajeewa	0.60		-
Nadeesha Industries - C.Thilaka Liyanage	3.00		-
Ridmi Weaving -K.Rathnawathi	(0.01)		-
A.D.Industries - A. Rathnayaka	(0.01)		-
Danushi Surgical Gauze Manufactures	(0.01)		-
Tharaka Apperal -P. Piyawathie	(0.01)		-
ACRI Apparels	4,000.00	4,000.00	4,000.00
Alpha Apparels	(200.00)	1,283,612.50	1,283,612.50
ATG Lanka (Pvt) Ltd		4,250.00	4,250.00
Benji Ltd		14,900.00	14,900.00
Black Peppar Resturant	(399.94)		-
Brandix Apparel Ltd	19,317.75	19,317.75	19,317.75
Brandix Apparel Ltd - FC	2,761.20	2,761.20	2,761.20
Brandix Casual wear Ltd - FC	1,727.52	1,727.52	1,727.52
Brandix Finishing Ltd	29,900.00	29,900.00	29,900.00
Brandix Intimate Apparels Ltd	4,830.00	4,830.00	4,830.00
Bureau Veritas Consumer Products Services Lanka	51,865.00		-
Ceylon Petroleum Storage terminals Ltd		8,200.00	8,200.00
Charlott Surgical Gauze- M AC Perera		4,369.06	4,369.06
Civil Security Department	33,350.00	33,350.00	33,350.00
Consumer Affairs Authority		5,255.04	5,255.04
Creative Textile Mills -School Uniform	27.00	-	-
Creative Textile Mills	99,604.38	13,786.25	13,786.25
Department of Civil Security	(3,250.00)	(3,250.00)	(3,250.00)
Department of Industries (Western Province)	10,100.00	10,100.00	10,100.00
Department of Immigration & Emigration	1,408.18	1,433.18	1,433.18
DG Fashions Garment (pvt) Ltd	7,539.84	7,539.84	7,539.84
Directorate of Ordnance Services S.L.Army	248,600.40	248,600.40	248,600.40
D. Samson Industries (Pvt) Ltd	15,913.13		-
Ekro Industries	(0.01)	-	-
General Sir John Kotalawala Defence University	22,111.05	22,111.05	22,111.05

## Notes to Financial Statements

For the Year Ended 31st December	2023	2022-Restate	2022
	Rs.	Rs.	
Genuine T Shirt	3,450.00	3,450.00	3,450.00
Hameedia Stores Pvt Ltd	31,500.00	31,500.00	31,500.00
Hela Clothing (Pvt) Ltd	570.80	570.80	570.80
Hela Clothing (Pvt) Ltd - FC	44,999.21	44,999.21	44,999.21
Hela Marketing & Design Centre	9,775.00	9,775.00	9,775.00
J.P. Fernando & Sons	(49.69)		-
Kabeer Handloom	29,295.68	29,295.68	29,295.68
K.C.M. Weaving-K.C.Malani	(0.01)	3,241.56	3,241.56
Knitting World Ceylon	25,250.00	25,250.00	25,250.00
Lanka Salusala	71,491.30	71,491.80	71,491.80
Lithumethas	1.06		-
LRDC Services (Pvt) Ltd	40,550.00	40,550.00	40,550.00
Marshal Trading Company	7,650.00	7,650.00	7,650.00
Mas Active (Pvt) Ltd - Linea Intimo	129,000.00	129,000.00	129,000.00
Mas Active (Pvt) Ltd	(0.09)	(0.09)	(0.09)
Mas Fabric (Pvt) Ltd- MATRIX	(164.69)	(100.00)	(100.00)
Mas Intimates (Pvt) Ltd	2,600.00	2,600.00	2,600.00
MCR Apparel (Pvt ) Ltd	(4.37)		-
Ministry of Defence	(900.00)	(900.00)	(900.00)
Ministry of Education & Higher Education	6,740.16	6,740.16	6,740.16
Ministry of Education	1,078,470.00		-
Mirage Industries - Forces Uniform	21,134.40	21,134.40	21,134.40
Nethum Industries P.D.Y.Ruwanmali		0.03	0.03
New Unique Suppliers	16,330.00	16,330.00	16,330.00
NTS Interlining (Pvt) Ltd	(0.54)		-
Omega Line Ltd	39,606.00	10,300.00	10,300.00
Penguin Leisurewear (Pvt) Ltd	26,128.58	26,128.58	26,128.58
Police Head Quarters	111,908.94	111,908.94	111,908.94
Prabha Textile Industries -School Uniform	(0.86)	4,500,000.00	4,500,000.00
Prabha Textile Industries -Forces Uniform		22,800.00	22,800.00
Probdha & Sakura Industires (Pvt) Ltd-K.N.Perera		4,791.88	4,791.88
Presco International	(1.25)	(1.25)	(1.25)
Radiant Textile	2,463.30	2,463.30	2,463.30
Rasika Surgicle Gauze - V.R.Laalani		4,369.06	4,369.06
Rathanjana Textiles	16,832.55	16,832.55	16,832.55
Regitsrar - Magistrate Court	49,999.99	49,999.99	49,999.99
Rhino Consultants & Facilitators	279,142.73	-	-
Sentrino (Pvt) Ltd	200.00	200.00	200.00
Safety Solution Centre	(2.31)		-
Samson Rubber Industires (Pvt) Ltd		13,427.50	13,427.50
Sarasavi Industries	25,637.81	-	-
S.G.S Lanka (Pvt) Ltd	39,782.80	20,243.75	20,243.75
Shinsee Lanka (Pvt) Ltd	12,850.47	12,850.47	12,850.47
Shiwanthi Weaving - K.H.M.Dilrukshi	(422.82)	(422.82)	(422.82)
Sirio Ltd		204,231.25	204,231.25
Spencer Denim Industries (Pvt) Ltd	1,583.55	1,583.55	1,583.55
Sri Lanka Airforce Headquarters		77,150.00	77,150.00

## Notes to Financial Statements

For the Year Ended 31st December	2023	2022-Restate	2022
	Rs.	Rs.	
Sri Lanka Army Headquarters	222,650.00	222,650.00	222,650.00
Sri Lanka Army	85,445.32	85,445.32	85,445.32
Sri Lanka Customs	17,595.00	17,595.00	17,595.00
Sri Lanka Home guard Forces	17,250.00	17,250.00	17,250.00
Sri Lanka Navy	204,334.44	202,236.94	202,236.94
Sri Lanka Standard Institution	22,455.19	23,455.00	23,455.00
S & S Safety Equipment Holdings	23,973.10	23,973.10	23,973.10
S.N.T.Enterprises	(0.06)		-
Super Fashion Garment	523.43	523.43	523.43
Tamisha Baby Care	(100.00)	(100.00)	(100.00)
Textrip (Pvt) Ltd	3,550.00	3,550.00	3,550.00
Tristar Apparel Export (Pvt) Ltd	790.00	790.00	790.00
T & T Fashions	1,900.00	1,900.00	1,900.00
Vanguard Industries Ltd	8,722.00	61,663.25	61,663.25
Vanguard Industries Ltd - School Uniform	900.00	(1,800.00)	(1,800.00)
Vanguard Industries Ltd - Forces Uniform		2,700.00	2,700.00
Virtue Tape Industries	2,700.00	2,700.00	2,700.00
Winner Guys	2,516.05	2,516.05	2,516.05
Yoo Brands (Pvt) Ltd	38,574.60		-
	<b>3,324,148.87</b>	<b>7,991,338.64</b>	<b>7,991,338.64</b>

### 3.2 Internal Training Debtors

Course fees to be received from students	5,632,205.75	7,827,237.00	7,827,237.00
Air Force Sewavanitha Garment (SME)	20,400.00	20,400.00	20,400.00
Alpha Apparels Ltd	16,200.00	16,200.00	16,200.00
Celcious (Pvt) Ltd	46,000.00	46,000.00	46,000.00
Dynamic Clothing(Pvt) Ltd	7,650.00	7,650.00	7,650.00
Elegant Knitting	142,000.00	142,000.00	142,000.00
Everest Footwear Industries	40,800.00	40,800.00	40,800.00
Jayz Arvind Enterprises Ltd	118,320.00	118,320.00	118,320.00
Nordex (Pvt) Ltd	54,840.00	54,840.00	54,840.00
N P N Perera & Co . (Pvt) Ltd	40,800.00	40,800.00	40,800.00
Obaidani Apparel (Pvt) Ltd	127,500.00	127,500.00	127,500.00
Omega Line Ltd		205,000.00	205,000.00
One Time Training Customers	353,398.20	353,398.20	353,398.20
Paradigm Clothing (Pvt) Ltd	3,750.00	3,750.00	3,750.00
Pearly Fashion	30,600.00	30,600.00	30,600.00
Prym Intimates Lanka (Pvt) Ltd	25,600.00	25,600.00	25,600.00
Rusirumal (Pvt) Ltd.	1,000.00	1,000.00	1,000.00
Sri Lanka Army	4,000.00	4,000.00	4,000.00
Sri Lanka Customes Dept.		0.18	0.18
Tee Jay Lanka Plc		1,475,320.00	1,475,320.00
Textured Jersey (Pvt) Ltd	46,350.00	46,350.00	46,350.00
Trig Apparel (Pvt) Ltd	14,769.60	14,769.60	14,769.60
	<b>6,726,183.55</b>	<b>10,601,534.98</b>	<b>10,601,534.98</b>

## Notes to Financial Statements

For the Year Ended 31st December	2023	2022-Restate	2022
	Rs.	Rs.	
<b>3.3 External Training Debtors</b>			
Kane Apparel	10,200.00	10,200.00	10,200.00
Lanka Garments Mfg. Co Ltd	7,500.00	7,500.00	7,500.00
Pattern Garment (SME)	12,500.00	12,500.00	12,500.00
Queens workwear	30,000.00	30,000.00	30,000.00
Shas Wear (Pvt) Ltd	30,600.00	30,600.00	30,600.00
S G Q Apparel	30,000.00	30,000.00	30,000.00
Sri Lanka Army Ordnance Factory	40,800.00	40,800.00	40,800.00
	<b>161,600.00</b>	<b>161,600.00</b>	<b>161,600.00</b>
<b>3.4 Consultancy Services Debtors</b>			
Creative Textile Mills	10,000.00	10,000.00	10,000.00
Department of Health services	1,730.40	1,730.40	1,730.40
Pathma Distributors	2,203.20	2,203.20	2,203.20
Police Headquarters	18,506.88	18,506.88	18,506.88
Special Task Force	22,505.28	22,505.28	22,505.28
Sri Lanka Customs	13,708.80	13,708.80	13,708.80
Sri Lanka Navy	24,904.32	24,904.32	24,904.32
	<b>93,558.88</b>	<b>93,558.88</b>	<b>93,558.88</b>
<b>3.5 Customer /Technical Services Debtors</b>			
Nordex (Pvt) Ltd	3,300.00	3,300.00	3,300.00
Police Head Quarters	25,806.00	25,806.00	25,806.00
RU-SALU CLOTHING (PVT) LTD	(12.05)	-	-
Sha Lanka Apparel	17,650.00	17,650.00	17,650.00
	<b>46,743.95</b>	<b>46,756.00</b>	<b>46,756.00</b>
<b>3.6 Other Trade Debtors</b>			
Bearfoot (Pvt) Ltd	2,500.00	2,500.00	2,500.00
Fidelity Manufacturing (Pvt) Ltd	200.00	200.00	200.00
Forte Healthcare (pvt) Ltd	3,240.00	3,240.00	3,240.00
MAS Capital (Pvt) Ltd	46,920.00	46,920.00	46,920.00
MAS Intimates (Pvt.) Ltd	82,516.86	82,516.86	82,516.86
MAS cap team	800.00	800.00	800.00
Ministry of Education	625,645.00	173,800.00	173,800.00
Orients Garments Ltd Sam-Dyeing	8,625.00	8,625.00	8,625.00
Sri Lanka Chamber of Garment Exporters	12,000.00	12,000.00	12,000.00
Sri Lanka army Head Quarters	20,644.80	20,644.80	20,644.80
State Ministry of Education	161,500.04	161,500.04	161,500.04
Textured jersey lanka (Pvt) Ltd	3,300.00	3,300.00	3,300.00
Unichella (Pvt.) Ltd - Dyed sample	2,882.75	2,882.75	2,882.75
	<b>970,774.45</b>	<b>518,929.45</b>	<b>518,929.45</b>

## Notes to Financial Statements

For the Year Ended 31st December	2023	2022-Restate	2022
	Rs.	Rs.	
<b>3.7 Sundry Debtors</b>			
Ministry of Ind.& Com Footwear Train.Project	-	1,700,000.00	1,700,000.00
Ministry of Industries- Emp. of Youth & Woman Train.Project	3,000,000.00		-
Ministry of Industries-Upgrading Competencies Existing in SME	3,272,628.54		-
Miscellaneous advance	937.76	937.76	937.76
Interest receivable on F/D	455,437.76	511,306.94	511,306.94
Interest receivable on Treasury bill	251,459.58	393,562.65	393,562.65
Interest receivable for Call deposits	25,927,024.50	17,543,085.65	17,543,085.65
Welfare Society	-	66,665.02	66,665.02
Lanka Ashok Leyland PLC	43,280.50	43,280.50	43,280.50
VAT Receivable	2,712,154.83	98,230.71	98,230.71
Refundable Deposit -BMICH	-	182,800.00	182,800.00
Refundable Deposit -Dehiwal Municipal Council	1,965.00		-
	<b>35,664,888.47</b>	<b>20,539,869.23</b>	<b>20,539,869.23</b>
<b>4 Inventories</b>			
Stationery	1,862,878.42	1,687,317.94	1,687,317.94
Training material & Consumables	1,435,382.04	1,565,670.39	1,565,670.39
Dyes & Yarn	-	142,180.00	142,180.00
Spare parts & Accessories	196,857.30	196,857.30	196,857.30
Boundry Wall Material	623,875.00		-
Existing Buildings Material	48,278.00		-
	<b>4,167,270.76</b>	<b>3,592,025.63</b>	<b>3,592,025.63</b>
<b>5 Pre payments</b>			
Insurance - Medical		1,484,371.60	1,484,371.60
Insurance- Motor vehicles	208,519.04	202,132.72	202,132.72
Insurance - Fire & other	115,183.84	130,998.78	130,998.78
Insurance - Money in transit	7,595.60	8,294.30	8,294.30
Service Contracts - Land & Buildings	6,550.00	4,100.00	4,100.00
Service Contracts - Computers	154,533.14	107,585.82	107,585.82
Service Contracts - Furniture & Equipment	47,608.75	51,403.63	51,403.63
Service Contracts - Generators	-	13,326.42	13,326.42
Vehicle License & Emission	20,351.71	16,599.84	16,599.84
Diploma Awarding Ceremoney	316,666.65	-	
SLT Rainbow	26,855.00		
	<b>903,863.73</b>	<b>2,018,813.11</b>	<b>2,018,813.11</b>
<b>6 Other Current Assets</b>			
Staff loans	<b>6.1</b>	6,550,455.73	8,980,007.26
Deposits	<b>6.2</b>	421,000.00	421,000.00
		<b>6,971,455.73</b>	<b>9,401,007.26</b>

## Notes to Financial Statements

For the Year Ended 31st December	2023	2022-Restate	2022
	Rs.	Rs.	
<b>6.1 Staff loans</b>			
<b>Distress loan</b>			
Mrs.W A C Ashoka	151,041.73	213,541.69	213,541.69
Mrs. R M N D Ranasinghe	161,458.39	223,958.35	223,958.35
Mr. R A D R I Perera	161,458.39	223,958.35	223,958.35
Mr. J A Priyantha	223,958.35	36,458.47	36,458.47
Mrs. D A M Priyangika	151,041.73	213,541.69	213,541.69
Mrs. W M D A Warnasooriya	145,833.40	208,333.36	208,333.36
Mrs. G S Waduge	125,000.08	187,500.04	187,500.04
Mr.G R Lakmal	244,791.67	150,000.08	150,000.08
Miss. T R Jayatilake	223,958.35	145,833.40	145,833.40
Mrs. E A D Sunitha	151,041.73	213,541.69	213,541.69
Mr. L T D Hettiarachchi	156,250.06	218,750.02	218,750.02
Mr. M D U Jayadasa		52,083.45	52,083.45
Mr. J P D R Wijewardene	114,583.42	177,083.38	177,083.38
Mrs. D N Dodangoda	171,875.05	234,375.01	234,375.01
Mrs. R A D T R Samaranyake	140,625.07	203,125.03	203,125.03
Mrs. G S Ranjani	151,041.73	213,541.69	213,541.69
Mrs. T Balachndra	130,208.41	192,708.37	192,708.37
Mrs. J M A S A Jayakodi	250,000.00	213,541.69	213,541.69
Mrs. J M D R R Jayasekara		20,833.45	20,833.45
Mrs. P D R R de Silva	36,458.47	98,958.43	98,958.43
Mr. B S A Mendis	111,111.20	194,444.48	194,444.48
Mr. W M S K Wijebahu	125,000.08	187,500.04	187,500.04
Mr. Y N Wikramanayake	31,250.14	93,750.10	93,750.10
Mr. U Wikramasinghe		208,333.36	208,333.36
Mrs.K K V N Somarathna.	151,041.73	213,541.69	213,541.69
Mrs. H T M D Dinesha	125,000.08	187,500.04	187,500.04
Mr. S P A Sathyapala	145,833.40	229,166.68	229,166.68
Mrs.M S R Bhanu	5,208.49	67,708.45	67,708.45
Mrs.M S Thewarapperuma		31,250.14	31,250.14
Mr. R M U Ratnayake	62,500.12	125,000.08	125,000.08
Mr. D P Weeraratne	218,750.02	-	-
Mrs.M B A Chathurika	62,500.12	125,000.08	125,000.08
Mrs. Y M de Silva	166,666.72	67,708.45	67,708.45
Mrs. W D Nirosha	145,833.40	229,166.68	229,166.68
Mrs. N W K M Badrani	136,904.78	208,333.34	208,333.34
Mrs. N C Ranasinghe	151,041.73	213,541.69	213,541.69
Mr.J M D Jayalath	182,291.71	244,791.67	244,791.67
Mrs.M D L Fernando	125,000.08	187,500.04	187,500.04
Mrs. M N Ranasinghe	62,500.12	125,000.08	125,000.08
Mr. W A L N Kumara		62,500.12	62,500.12
Mr. G K K S Kumara	52,083.27	177,083.31	177,083.31
Mr.I S Jayalathge	33,333.52	66,666.76	66,666.76
Mr.N P P S K Pathirana	118,055.64	201,388.92	201,388.92
Mr.A H Hibras		187,500.04	187,500.04
Mr.N K C Kiriella	171,875.05	234,375.01	234,375.01
Mrs.P D Maduwanthi	130,208.41	192,708.37	192,708.37
Mr.M M Mifras	192,708.37	145,833.40	145,833.40
Mr.N M M Rehan	244,791.67	223,958.35	223,958.35
Mr.P V S Wijayarathne		145,833.40	145,833.40
Mrs. S Wathudura		46,875.11	46,875.11
Mr.M M M Shabeer	145,833.40	208,333.36	208,333.36
Mrs.D L Kushlani	244,791.67	213,541.69	213,541.69
Mr.C C S Silva		55,000.12	55,000.12
Mr.N P K Rajapaksha	213,541.69	208,333.36	208,333.36
Mrs.N I S Silva	31,250.14	93,750.10	93,750.10
Mrs.P A B Maduwanthi	72,916.78	135,416.74	135,416.74
	<b>6,550,455.73</b>	<b>8,980,007.26</b>	<b>8,980,007.26</b>

## Notes to Financial Statements

For the Year Ended 31<sup>st</sup> December

	2023 Rs.	2022-Restate Rs.	2022 Rs.
<b>6.2 Deposits</b>			
Electricity Board deposit	250,000.00	250,000.00	250,000.00
R.L.Fernando-Fuel deposit	100,000.00	100,000.00	100,000.00
Oxygen & Acytesity cylinder	36,000.00	36,000.00	36,000.00
Dialog Telecom PLC roaming facility	20,000.00	20,000.00	20,000.00
M Postal Service Deposit	15,000.00	15,000.00	15,000.00
	<b>421,000.00</b>	<b>421,000.00</b>	<b>421,000.00</b>
<b>7 Payment in Advance for capital work in Progress</b>			
Building Construction	3,762,600.68	3,762,600.68	3,762,600.68
Improvement and Modification of Block B	3,617,918.74		
Improvement Modification & Upgrading of Class Room		63,778,019.09	63,778,019.09
Boundry Wall & LandScaping Design	-	3,604,809.60	3,604,809.60
Gate & Boundary Wall	9,756,829.02		
Motor Vehicle Repair	1,500,000.00		
	<b>18,637,348.44</b>	<b>71,145,429.37</b>	<b>71,145,429.37</b>

## Notes to Financial Statements

### 8. Infrastructure, Plant and Equipment

	Plant & Machinery	Motor Vehicles	Industrial Sewing Machinery	Furniture, Fittings & Equipment	Lab Equipment	Computers	Books & Periodicals	Video Programme	Spare Parts & Acc.	Total
	Rs.	Rs.	Rs.	Rs.	Rs.	Rs.	Rs.	Rs.	Rs.	Rs.
<b>Cost</b>										
Cost as at 01/01/2023	63,004,248.57	28,284,841.09	53,967,753.22	88,191,262.23	186,476,420.32	54,024,728.64	9,570,221.64	582,055.00	1,356,195.00	485,457,725.71
Additions Note no.8.1	10,027,759.89	-	-	16,480,664.55	42,285,369.00	1,806,950.00	-	-	-	70,600,743.44
Revaluation										-
Disposal				(237,042.50)	-	(1,641,545.70)				(1,878,588.20)
Cost as at 31/12/2023	73,032,008.46	28,284,841.09	53,967,753.22	104,434,884.28	228,761,789.32	54,190,132.94	9,570,221.64	582,055.00	1,356,195.00	554,179,880.95
<b>Accumulated Depreciation</b>										
Accumulated Depreciation as at 01/01/2023	46,425,421.54	4,881,507.76	46,165,224.61	64,157,088.91	162,183,461.10	45,527,143.18	7,951,141.48	582,055.00	1,356,195.00	379,229,238.58
Depreciation for the year	3,779,542.04	2,380,000.00	1,602,561.73	5,863,335.87	7,271,401.13	3,725,312.26	316,259.78	-	-	24,998,412.81
Accumulated Dep. for Rev. Motor Vehicles										-
Depreciation on Assets Disposed				(227,842.50)	-	(1,638,575.70)	-	-	-	(1,866,418.20)
Accumulated Depreciation as at 31/12/2023	50,204,963.58	7,261,507.76	47,767,786.34	69,792,582.28	169,454,862.23	47,613,879.74	8,267,401.26	582,055.00	1,356,195.00	402,301,233.19
<b>Net Book Value as at 31/12/2023</b>	22,827,044.88	21,023,333.33	6,199,966.88	34,642,302.00	59,306,927.09	6,576,253.20	1,302,820.38	-	-	151,878,647.76

## Notes to Financial Statements

For the Year Ended 31<sup>st</sup> December

2023  
Rs.

2022-Restate  
Rs.

2022  
Rs.

### 8.1 Infrastructure, Plant and Equipment

#### Property , Plant & Equipment - Additions

##### Plant & Machinery

Air Conditioners	24	10,027,759.89
		<b>10,027,759.89</b>

##### Furniture, Fittings, Fixtures & Equipment

Jug Kettle	1	3,150.00
Smart Screen	5	3,487,500.00
Kettle	1	13,100.00
High Back Chair	3	105,801.09
Classic -High Back Chair	4	111,678.24
Classic Visitor Chair	8	168,260.88
Steel Banquet Chair	400	3,000,000.00
Class Room Desk	200	7,090,000.00
Mobile Drawer Box-03 Drawers	1	26,119.57
Steel Cupboard	1	54,550.00
Office Cupboard	14	634,343.48
Sofa Set	2	297,391.30
Reception Counter	1	70,023.91
Coffee Table	1	17,041.30
Executive Table	2	122,771.73
Executive Drawer Box Unit	1	27,078.26
Office Table	9	260,510.87
Computer Table	1	20,797.83
Glass half Door Cupboard	1	40,128.26
Visitor Chair	12	251,452.17
Drawer Box	4	43,121.74
Low Back Chair	4	99,782.61
Side Return	1	8,139.14
Sole Press Machine	1	130,000.00
Heat Reactivator	1	33,000.00
Strep Folding Machine	1	43,000.00
Air Compressor	1	35,000.00
Name Board	1	245,000.00
Vacum Clener	1	26,922.17
Weighing Scale	1	15,000.00
		<b>16,480,664.55</b>

##### Lab Equipment

Light Fastness tester	1	33,162,869.00
Electrolux Wascator	1	9,122,500.00
		<b>42,285,369.00</b>

##### Computers

UPS	4	46,000.00
Network Switch	2	320,950.00
Lithium System	1	1,440,000.00
		<b>1,806,950.00</b>

## Notes to Financial Statements

### 9. LAND & BUILDINGS AS AT 31/12/2023

	Land	Buildings	Total
	Rs.	Rs.	Rs.
<b>Cost</b>			
<b>Cost as at 01/01/2023</b>	<b>8,805,520.09</b>	<b>122,903,098.73</b>	<b>131,708,618.82</b>
Additions - Note No. 9 . 1	7,013,025.71	113,071,459.78	120,084,485.49
<b>Cost as at 31/12/2023</b>	<b>15,818,545.80</b>	<b>235,974,558.51</b>	<b>251,793,104.31</b>
<b>Accumulated Depreciation</b>			
Accumulated Depreciation as at 01/01/2023	-	45,391,011.98	45,391,011.98
Depreciation for the year	-	4,533,632.18	4,533,632.18
<b>Accumulated Depreciation as at 31/12/2023</b>	<b>-</b>	<b>49,924,644.16</b>	<b>49,924,644.16</b>
<b>Net Book Value as at 31/12/2023</b>	<b>15,818,545.80</b>	<b>186,049,914.35</b>	<b>201,868,460.15</b>

## Notes to Financial Statements

For the Year Ended 31<sup>st</sup> December

		2023 Rs.	2022-Restate Rs.	2022 Rs.
<b>9.1 Land &amp; Buildings</b>				
<b>Land</b>				
Interlock paving		2,732,536.05		
Boundry Wall		4,280,489.66		
		<u>7,013,025.71</u>		
<b>Buildings</b>				
Renovation of Existing Buildings		113,071,459.78		
		<u>113,071,459.78</u>		
<b>10 Payables</b>				
Trade creditors	10.1	1,455,701.38	4,090,826.38	4,090,826.38
Accrued expenses	10.2	9,463,572.58	8,962,732.28	8,962,732.28
Sundry creditors	10.3	725,418.11	685,418.11	685,418.11
Current Tax Payable	10.4	129,912.16	175,271.33	175,271.33
Project 2019 Payable	10.5	671,600.00	671,600.00	671,600.00
Project 2022 Payable	10.6	269,190.00	1,200,000.00	1,200,000.00
Bank Guarantee Payable	10.7	4,166,437.00	2,736,962.00	2,736,962.00
Salary Payable		-	2,500.00	2,500.00
		<u>16,881,831.23</u>	<u>18,525,310.10</u>	<u>18,525,310.10</u>
<b>10.1 Trade Creditors</b>				
Course fees received in advance		1,455,701.38	4,090,826.38	4,090,826.38
		<u>1,455,701.38</u>	<u>4,090,826.38</u>	<u>4,090,826.38</u>
<b>10.2 Accrued Expenses</b>				
Allowance to TEC & MTB Members			102,000.00	102,000.00
Building Cost			660,640.00	660,640.00
Project 2021 - Batik Centers (25 Centers)			852,000.00	852,000.00
Transport Chargers	669,381.09		98,521.07	98,521.07
Repairs & Maintenance of Computers	31,696.00		-	-
Repairs & Maintenance of Motor Vehicles	2,750.00		60,615.00	60,615.00
Repairs & Maintenance of Plant & Machinery	26,300.00		-	-
Overtime	327,822.84		327,431.81	327,431.81
Traveling & subsistence	24,800.00		47,150.00	47,150.00
Water	68,406.94		54,817.07	54,817.07
Electricity	1,226,744.62		628,501.03	628,501.03
Security charges	193,389.60		200,100.00	200,100.00
Communication services	55,665.70		68,973.92	68,973.92
Fuel for vehicles & Generator			162,390.00	162,390.00
Medical scheme labour welfare	210,512.47		214,886.27	214,886.27
Janitorial services	584,351.67		498,798.50	498,798.50
Expenses on gauze testing	2,500.00		14,300.00	14,300.00
Entertainment	1,760.00		-	-
Visiting Lecture fees	521,150.00		196,200.00	196,200.00
News paper bill			5,310.00	5,310.00
Purchase of Stationery	98,500.00		34,125.00	34,125.00
Purchase of Consumables	5,500.00		318,860.00	318,860.00
Weekend Payments	892,855.80		1,166,379.00	1,166,379.00
Training courses expenses	20,750.00		-	-
Whats App Bill	2,049.00		836.67	836.67
Improvement Modification & Upgrading of Class Room	2,083,218.50		2,736,961.99	2,736,961.99
Boundry Wall & LandScaping Design			400,199.00	400,199.00
Accreditations & Certifications Fees	100,800.00		112,736.00	112,736.00

## Notes to Financial Statements

For the Year Ended 31<sup>st</sup> December

	2023 Rs.	2022-Restate Rs.	2022 Rs.
Exhibition Expense	7,970.50		-
Degree awarding status expense	677.26		-
Human Capacity Building Expense-Foreign	5,000.00		-
Membership Subscription fees	12,572.00		-
Advertisement	200,750.00		-
Employees Provident Fund	1,100,056.50		-
Employees Trust Fund	150,007.71		-
Retention Payable for Interlock Paving	72,162.50		-
Retention Payable for Ceiling Work	130,877.50		-
Retention Payable for Tiling Work	632,594.38		-
	<b>9,463,572.58</b>	<b>8,962,732.28</b>	<b>8,962,732.28</b>
<b>10.3 Sundry Creditors</b>			
Consultancy advances	75,336.25	75,336.25	75,336.25
Test Report in Advance	47,430.86	47,430.86	47,430.86
Canteen tender deposit	5,000.00	5,000.00	5,000.00
Bid security	35,500.00	35,500.00	35,500.00
Refundable Deposit	473,001.00	473,001.00	473,001.00
Refundable Tender Deposit	89,150.00	49,150.00	49,150.00
	<b>725,418.11</b>	<b>685,418.11</b>	<b>685,418.11</b>
<b>10.4 Current Tax payable</b>			
Stamp Duty Payable A/c	7,850.00	8,250.00	8,250.00
Social Security Contribution Levy -(SSCL-2.5%)	122,062.16	167,021.33	167,021.33
	<b>129,912.16</b>	<b>175,271.33</b>	<b>175,271.33</b>
<b>10.5 Project 2019 Payable</b>			
Installing Learning Management Project	671,600.00	671,600.00	671,600.00
	<b>671,600.00</b>	<b>671,600.00</b>	<b>671,600.00</b>
<b>10.6 Project 2022 Payable</b>			
100 Sawing Machine Project	269,190.00	1,200,000.00	1,200,000.00
	<b>269,190.00</b>	<b>1,200,000.00</b>	<b>1,200,000.00</b>
<b>10.7 Bank Guarantee Payable</b>			
Chance Engeneering	4,166,437.00	2,736,962.00	2,736,962.00
	<b>4,166,437.00</b>	<b>2,736,962.00</b>	<b>2,736,962.00</b>
<b>11 Short-term provisions</b>			
Provision for audit fees	930,040.00	936,000.00	936,000.00
Provision for Staff Development Fund	-	162,427.66	162,427.66
	<b>930,040.00</b>	<b>1,098,427.66</b>	<b>1,098,427.66</b>
<b>12 Superannuation</b>			
<b>Provision for Gratuity</b>			
Balance as at the beginning of the year	50,733,180.22	48,214,906.00	48,214,906.00
Less - Payments for the year	(5,461,672.50)	(985,162.50)	(985,162.50)
	45,271,507.72	47,229,743.50	47,229,743.50
Provision for the year	3,310,234.78	3,503,436.72	3,503,436.72
<b>Balance at the end of the year</b>	<b>48,581,742.50</b>	<b>50,733,180.22</b>	<b>50,733,180.22</b>

# Notes to Financial Statements

For the Year Ended 31<sup>st</sup> December

	2023 Rs.	2022-Restate Rs.	2022 Rs.
<b>13 Govt.Contributions &amp; Foreign Aid</b>			
Balance as at the beginning of the year	208,738,192.69	216,077,974.76	216,077,974.76
Add - Grants in the year	<b>13.1</b> 12,413,670.29	35,739,900.00	35,739,900.00
	221,151,862.98	251,817,874.76	251,817,874.76
Refund Grant to General Treasury	<b>13.2</b> -	(20,723,241.42)	(20,723,241.42)
Less- Amortization of the year	<b>13.3</b> -	(22,356,440.65)	(22,356,440.65)
<b>Balance as at end of the year</b>	<b>13.4</b> 221,151,862.98	<b>208,738,192.69</b>	<b>208,738,192.69</b>
<b>13.1 Capital Grant</b>			
Cash Grant in the year		35,000,000.00	35,000,000.00
Cash Grant from treasury for Special Project ( 100 Sewing Mach	-	5,000,000.00	5,000,000.00
(-) Cash Grant from treasury for Special Project (PIP,Multi task , l	-	(6,000,000.00)	(6,000,000.00)
<b>Capital Grants (Cash)</b>	-	<b>34,000,000.00</b>	<b>34,000,000.00</b>
Error Correction-Upgrading of Sewing Laboratary & Improvement	-	-	-
Grant received from Government through Ministry for <b>13.1.1.</b>	12,413,670.29	1,739,900.00	1,739,900.00
	<b>12,413,670.29</b>	<b>35,739,900.00</b>	<b>35,739,900.00</b>
<b>13.1.1 Grant received from Govern. through Ministry for Capital Expend.</b>			
Establish Textile Design Innovation, Research & Development Cer	-	23,300.00	23,300.00
Strengthen the Research and statical activities in Textile & Appar	-	963,800.00	963,800.00
Development of multi skilled task force	-	752,800.00	752,800.00
Upgrading Competencies of existing Employees in	241,000.00		
SME Leather & Footwear Sector to Reach export			
market			
Establishment of 160 Batik Centers -25 Centers	12,172,670.29		
	<b>12,413,670.29</b>	<b>1,739,900.00</b>	<b>1,739,900.00</b>
<b>13.2 Refund Grant to General Treasury</b>			
New Building Project		19,237,399.42	19,237,399.42
CCTV Project		1,485,842.00	1,485,842.00
	-	20,723,241.42	20,723,241.42
<b>13.3 Amortization of the year</b>			
Depreciation portion of assets by the Government Grant	-	22,356,440.65	22,356,440.65
	-	<b>22,356,440.65</b>	<b>22,356,440.65</b>
<b>13.4 Govt.Contributions &amp; Foreign Aid</b>			
Capital Grant from the Government	623,121,228.42	610,707,558.13	610,707,558.13
Assets transferred by the Ministry	50,043,791.00	50,043,791.00	50,043,791.00
Foreign Aid (World bank & JICA)	99,276,267.00	99,276,267.00	99,276,267.00
Other donations received	291,081.00	291,081.00	291,081.00
	772,732,367.42	760,318,697.13	760,318,697.13
Less- Refund Grant to General Treasury	<b>12.2</b> -	(20,723,241.42)	(20,723,241.42)
Less- Accumulated total of amortization	(530,857,263.02)	(530,857,263.02)	(530,857,263.02)
	<b>241,875,104.40</b>	<b>208,738,192.69</b>	<b>208,738,192.69</b>
<b>14 Revaluation Surplus</b>			
Revalued Motor Vehicles	23,243,298.77	23,800,000.00	23,800,000.00
Net Book Value Revalue Motor Vehicles as at 31.10.2022		(556,701.23)	(556,701.23)
	<b>23,243,298.77</b>	<b>23,243,298.77</b>	<b>23,243,298.77</b>
<b>15 Other projects</b>			
Project 2020 - Batik Training Programme	1,215,490.39	1,215,490.39	1,215,490.39
Apparel Base cottage Industry	229,219.06	229,219.06	229,219.06
Project 2021 - Establishment of 160 Batik Centers	18,160,567.70	30,350,779.34	30,350,779.34
Project 2021 - Establishment of 160 Batik Centers -25 Centers	(11,480,080.81)	(9,656,503.94)	(9,656,503.94)
	<b>8,125,196.34</b>	<b>22,138,984.85</b>	<b>22,138,984.85</b>

## Notes to Financial Statements

For the Year Ended 31<sup>st</sup> December

		2023 Rs.	2022-Restate Rs.	2022 Rs.
<b>16 Accumulated surpluses/ (deficit)</b>				
Profit Brought Forward		381,495,207.71	315,936,943.02	315,936,943.02
<u>Prior Year Adjustments for event occurred after balance sheet date</u>				
<b>Revised Expenses</b>	<b>16.1</b>	<b>10,003.51</b>	(333,389.34)	(333,389.34)
		<b>381,505,211.22</b>	315,603,553.68	315,603,553.68
Excess for the year		219,994,454.66	65,891,654.03	65,891,654.03
		<b>601,499,665.88</b>	<b>381,495,207.71</b>	<b>381,495,207.71</b>
<b>16.1 Revised Expenses</b>				
TEC & DPC member fee		(6,000.00)		
Bonus Payment		(2,500.00)		
Magazine Subscription Fee		(23,166.00)		
Vehicle Service		(15,800.00)		
Visiting Lecture Fee		8,000.00		
Interest for Call deposit		29,462.49		
		<b>(10,003.51)</b>		
<b>17 Operating Income</b>				
Testing	<b>17.1</b>	48,814,316.51	50,502,098.03	50,502,098.03
Training	<b>17.2</b>	97,938,372.64	92,350,055.26	92,350,055.26
Special Projects		-	20,181,257.98	20,181,257.98
Consultancy services		-	3,326,946.00	3,326,946.00
Customer / Technical Services & other sales		14,887,960.58	13,125,526.97	13,125,526.97
Other income	<b>17.3</b>	75,100,289.72	51,271,302.38	51,271,302.38
Excess amount received on disposal of assets	<b>17.4</b>	43,906.48	157,193.46	157,193.46
		<b>236,784,845.93</b>	<b>230,914,380.08</b>	<b>230,914,380.08</b>
<b>17.1 Testing</b>				
Normal testing		30,000,712.50	26,674,329.50	26,674,329.50
Forces uniforms		-	-	-
School uniforme testing		18,892,541.51	23,866,963.53	23,866,963.53
less - Discounts given-Testing		(78,937.50)	(39,195.00)	(39,195.00)
		<b>48,814,316.51</b>	<b>50,502,098.03</b>	<b>50,502,098.03</b>
<b>17.2 Training</b>				
Week Day Training		32,454,743.49	31,592,353.83	31,592,353.83
Week End Training		54,609,625.95	49,401,157.93	49,401,157.93
External Training		10,874,003.20	11,356,543.50	11,356,543.50
		<b>97,938,372.64</b>	<b>92,350,055.26</b>	<b>92,350,055.26</b>
<b>17.3 Other Income</b>				
Other Sales Income	<b>17.3.1</b>	-	48,750.00	48,750.00
Miscellaneous income	<b>17.3.2</b>	377,138.52	110,827.35	110,827.35
Savings A/C interest (Foreign Currency Savings A/c & Fund Manağ		1,240,621.96	733,607.53	733,607.53
Fixed Deposit interest		692,213.88	601,996.27	601,996.27
Treasury Bills interest		4,185,463.98	2,902,448.12	2,902,448.12
Call deposit interest		67,461,044.46	44,779,229.07	44,779,229.07
Staff Loan Interest		547,306.92	631,320.02	631,320.02
Registration of Suppliers		-	111,000.00	111,000.00
Canteen rental		120,000.00	10,000.00	10,000.00
Non Refundable Tender Deposit		476,500.00	29,000.00	29,000.00
Forex Gain		-	1,313,124.02	1,313,124.02
		<b>75,100,289.72</b>	<b>51,271,302.38</b>	<b>51,271,302.38</b>

## Notes to Financial Statements

For the Year Ended 31<sup>st</sup> December

	2023 Rs.	2022-Restate Rs.	2022 Rs.
<b>17.4 Excess amount received on disposal of assets</b>			
Cost of the Assets-2023	1,878,588.20	1,107,736.80	1,107,736.80
(-) Depreciation	(1,866,418.20)	(1,106,884.80)	(1,106,884.80)
<b>Net Book Value of disposal assets</b>	<b>12,170.00</b>	<b>852.00</b>	<b>852.00</b>
Sale proceed	56,076.48	158,045.46	158,045.46
<b>Total profit on disposal</b>	<b>43,906.48</b>	<b>157,193.46</b>	<b>157,193.46</b>
<b>18 Personal Emoluments (Wages, Salaries &amp; Employee benefits)</b>			
Salaries & wages	52,407,815.08	51,691,761.02	51,691,761.02
Acting Allowance	396,091.25		-
Cost of Living Allowance	7,295,830.65	7,273,820.00	7,273,820.00
Special Allowance	4,676,814.51	4,709,333.33	4,709,333.33
EPF	7,165,705.60	7,086,969.73	7,086,969.73
ETF	1,791,426.42	1,771,742.43	1,771,742.43
Allowance to chairman	1,064,075.00	933,980.81	933,980.81
Casual wages / Allowance to trainees	145,171.00	236,940.98	236,940.98
Overtime	3,201,654.51	2,817,161.00	2,817,161.00
Week-end payments	9,707,955.55	10,425,713.34	10,425,713.34
Professional Allowance	2,764,147.84	2,650,349.66	2,650,349.66
Bonus/Appreciation allowance	2,101,042.00	1,295,000.00	1,295,000.00
Board secretarial fee	82,000.00	68,000.00	68,000.00
Allowance for week-end school staff	344,250.00	243,500.00	243,500.00
Telephone allowance	254,247.98	243,733.33	243,733.33
Transport allowance	4,344,758.06	4,020,010.00	4,020,010.00
Co-coordinating fee	-	1,546,474.81	1,546,474.81
Testing lab Staff allowance	459,000.00	459,000.00	459,000.00
Gratuity	3,310,234.78	3,503,436.72	3,503,436.72
Consultance Incentive	-	299,181.38	299,181.38
	<b>101,512,220.23</b>	<b>101,276,108.54</b>	<b>101,276,108.54</b>
<b>19 Traveling</b>			
Local	381,550.00	616,500.00	616,500.00
	<b>381,550.00</b>	<b>616,500.00</b>	<b>616,500.00</b>
<b>20 Supplies &amp; Consumables</b>			
Stationery & office requisites	<b>20.1</b> 2,981,675.12	3,613,748.55	3,613,748.55
Other consumables	<b>20.2</b> 1,476,401.37	1,445,986.22	1,445,986.22
Accreditations & certification fees	2,539,876.94	3,198,240.42	3,198,240.42
Fuel for vehicles & generator	7,856,135.42	4,796,579.45	4,796,579.45
	<b>14,854,088.85</b>	<b>13,054,554.64</b>	<b>13,054,554.64</b>
<b>20.1 Stationery &amp; Office Requisites</b>			
Stock as at beginning of the year	1,687,317.94	1,103,618.19	1,103,618.19
Add -Purchases during the year	3,157,235.60	4,197,448.30	4,197,448.30
	4,844,553.54	5,301,066.49	5,301,066.49
Less - Stock as at end of the year	(1,862,878.42)	(1,687,317.94)	(1,687,317.94)
	<b>2,981,675.12</b>	<b>3,613,748.55</b>	<b>3,613,748.55</b>
<b>20.2 Consumables, QC Lab materials, Yarn &amp; Dyes</b>			
Stock as at beginning of the year	1,565,670.29	1,481,127.54	1,481,127.54
Add -Purchases during the year	1,346,113.12	1,530,528.97	1,530,528.97
	2,911,783.41	3,011,656.51	3,011,656.51
Less - Stock as at end of the year	(1,435,382.04)	(1,565,670.29)	(1,565,670.29)
	<b>1,476,401.37</b>	<b>1,445,986.22</b>	<b>1,445,986.22</b>

## Notes to Financial Statements

For the Year Ended 31<sup>st</sup> December

	2023 Rs.	2022-Restate Rs.	2022 Rs.
<b>21 Repairs and Maintenance</b>			
Land & Buildings	1,813,463.80	1,158,353.25	1,158,353.25
Motor Vehicles	4,151,907.27	(181,211.34)	(181,211.34)
Furniture & Fittings and Equipment	545,235.14	335,776.73	335,776.73
Lab Equipment	876,995.00	907,531.24	907,531.24
Plant & Machinery	381,700.00	734,800.90	734,800.90
Computers	702,598.53	575,891.42	575,891.42
Industrial Sewing Machine	-	1,435.00	1,435.00
Generator	183,326.42	106,973.58	106,973.58
	<b>8,655,226.16</b>	<b>3,639,550.78</b>	<b>3,639,550.78</b>
<b>22 Contractual Services</b>			
Insurance	196,747.62	196,990.41	196,990.41
Security charges	2,340,175.62	1,884,457.00	1,884,457.00
Janitorial services	6,237,850.15	4,530,627.01	4,530,627.01
Electricity	12,866,575.70	6,335,251.70	6,335,251.70
Water	1,648,534.99	884,867.87	884,867.87
Communication services	817,684.62	813,248.71	813,248.71
Postage	63,420.00	74,980.00	74,980.00
Advertisement Expenses	1,695,675.00	399,437.40	399,437.40
Transport charges	6,533,627.50	5,677,688.41	5,677,688.41
	<b>32,400,291.20</b>	<b>20,797,548.51</b>	<b>20,797,548.51</b>
<b>23 Other expenses</b>			
Visiting lecturer fees	3,837,150.00	2,688,475.00	2,688,475.00
Audit fees - provision for the year	880,000.00	1,600,000.00	1,600,000.00
Training courses expenses	7,958,446.82	5,486,338.40	5,486,338.40
<b>Miscellaneous expenses</b>	<b>23.1 709,215.23</b>	<b>1,158,727.38</b>	<b>1,158,727.38</b>
Interview Board Members Fees	30,000.00	-	-
Staff Welfare - Tea Expenses	2,890,377.00	2,483,373.47	2,483,373.47
Staff Medical scheme labour welfare	3,540,169.95	3,699,547.55	3,699,547.55
Fees to Board of Governors	638,000.00	564,000.00	564,000.00
Exhibition expenses	491,990.31	235,000.00	235,000.00
Stamp duty	45,325.00	38,675.00	38,675.00
Career guidance programme	50,500.51	113,437.38	113,437.38
Doubtful debtors	1,368,045.81	388,925.94	388,925.94
NVQ Accreditation Expenses	-	88,400.00	88,400.00
Expenses of gauze testing	128,600.00	141,700.00	141,700.00
Membership Subs.Fees	243,426.51	151,907.12	151,907.12
Allowance to TEC and MTB Members	388,000.00	102,000.00	102,000.00
Allowance to Audit & Management committee, Academic council	144,000.00	114,000.00	114,000.00
Entertainment expenses	359,418.25	244,650.76	244,650.76
Diploma Awarding expenses -2022	(39,000.00)	478,197.94	478,197.94
Degree Awarding status Expenses	2,308,367.19	762,115.00	762,115.00
Degree Course Expenses	-	33,465.00	33,465.00
Publication & magazines	109,537.50	442,260.00	442,260.00
Human Capacity Building - Local	1,361,992.34	-	-
Human Capacity Building Expenses - Foreign	285,841.00	-	-
School Uniform Inspection	-	500,741.95	500,741.95
Advertising & Marketing	445,840.00	1,328,155.00	1,328,155.00
Covid Expenses	-	46,185.64	46,185.64
Assessment of Roof Structures for Solar panel	461,250.00	-	-
Research Symposium Expenses	103,145.80	-	-
Disposal of Handloom Dye material	142,180.00	-	-
	<b>28,881,819.22</b>	<b>22,890,278.53</b>	<b>22,890,278.53</b>

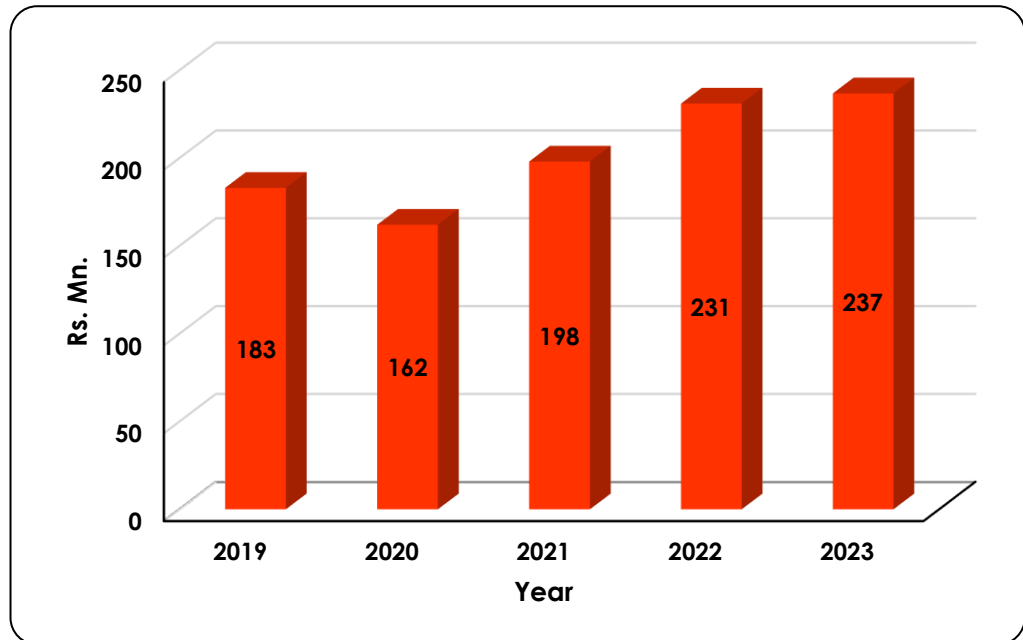
## Notes to Financial Statements

For the Year Ended 31<sup>st</sup> December

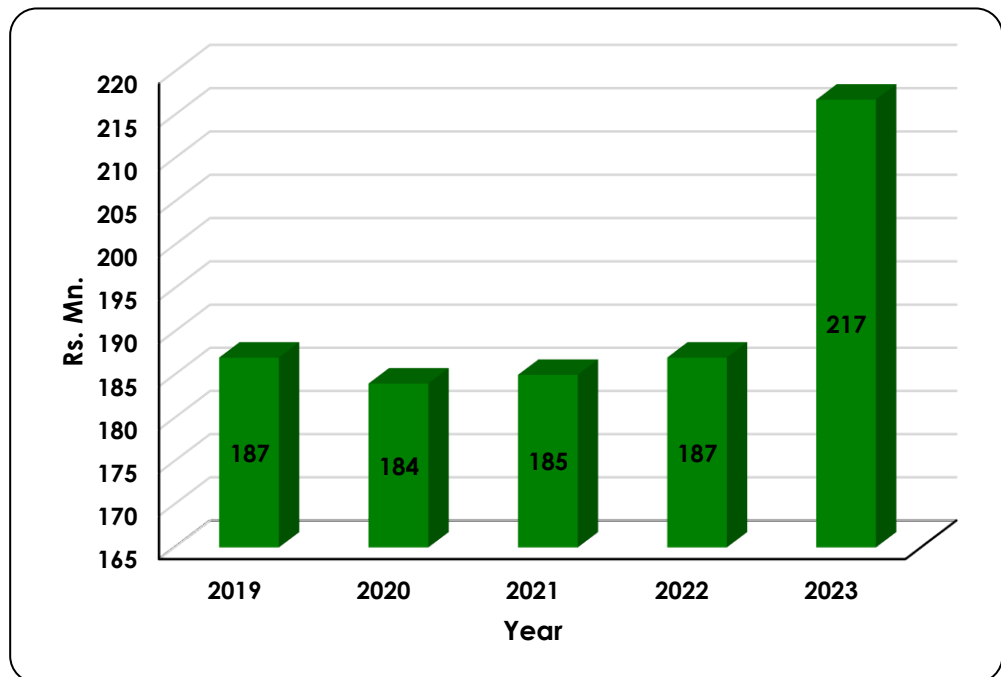
	2023	2022-Restate	2022
	Rs.	Rs.	Rs.
<b>23.1 Miscellaneous Expenses</b>			
News paper bills	53,000.00	44,990.00	44,990.00
Labour charges	21,500.00	14,000.00	14,000.00
Key Cutting charges	500.00	500.00	500.00
Honorarium fee		18,000.00	18,000.00
Translation Fees - annual report & others	158,036.75	210,657.00	210,657.00
Vehicle parking fee	140.00	-	-
Medicine/Medical treatment	20,292.09	9,256.69	9,256.69
Pirith ceremony	65,200.00	67,123.00	67,123.00
Purchase of Gift items	4,410.00	-	-
Certificate framing charges	1,350.00	-	-
Other Expenses		220.00	220.00
Book binding charges	12,340.00	17,603.90	17,603.90
Driving Licence		1,700.00	1,700.00
Valuation Charges		554,454.44	554,454.44
Sharping Charges		2,400.00	2,400.00
Purchase of Coconut oil	20,585.00	15,895.00	15,895.00
' Thuhinasara" Event	100,000.00	15,000.00	15,000.00
New Year Cards		15,720.00	15,720.00
Courier charges	61,369.67	65,968.26	65,968.26
Subscription Fee (Magazine,Textile News Paper)	1,848.91	61,879.09	61,879.09
Purchase of Tissue box, match box, Cutter knife, Key tag	5,307.50	8,365.00	8,365.00
Dustbin	5,959.54		-
Rubber Stamp	3,600.00		-
Expenses for Katina Cheewara programme - Polonnaruwa		24,490.00	24,490.00
Decorations for X'mas & New Year		10,505.00	10,505.00
Opening Ceremany of Building Block C	166,728.00		-
Visiting Card	4,750.00		-
Penalties & Surcharges	2,297.77		-
	<b>709,215.23</b>	<b>1,158,727.38</b>	<b>1,158,727.38</b>
<b>24 Finance cost</b>			
Foreign exchange loss	349,574.25	-	-
Bank charges	283,576.37	150,043.22	150,043.22
	<b>633,150.62</b>	<b>150,043.22</b>	<b>150,043.22</b>
<b>25 Depreciation</b>			
Building	4,533,632.18	3,102,526.43	3,102,526.43
Computers	3,725,312.26	3,905,074.89	3,905,074.89
Furniture ,Fittings & equipment	5,863,335.87	5,395,007.80	5,395,007.80
Motor Vehicles	2,380,000.00	792,366.67	792,366.67
Plant & Machinery	3,779,542.04	3,317,567.94	3,317,567.94
Industrial sewing machinery	1,602,561.73	1,648,061.73	1,648,061.73
Lab Equipment	7,271,401.13	6,458,529.17	6,458,529.17
Books & Periodicals	316,259.78	335,447.95	335,447.95
	<b>29,472,044.99</b>	<b>24,954,582.58</b>	<b>24,954,582.58</b>
<b>26 Deferred income</b>			
Depreciation portion of assets by the Government Grant	-	21,556,440.65	21,556,440.65
Government contribution for human capacity building		800,000.00	800,000.00
	<b>-</b>	<b>22,356,440.65</b>	<b>22,356,440.65</b>

## PERFORMANCE INDICATORS

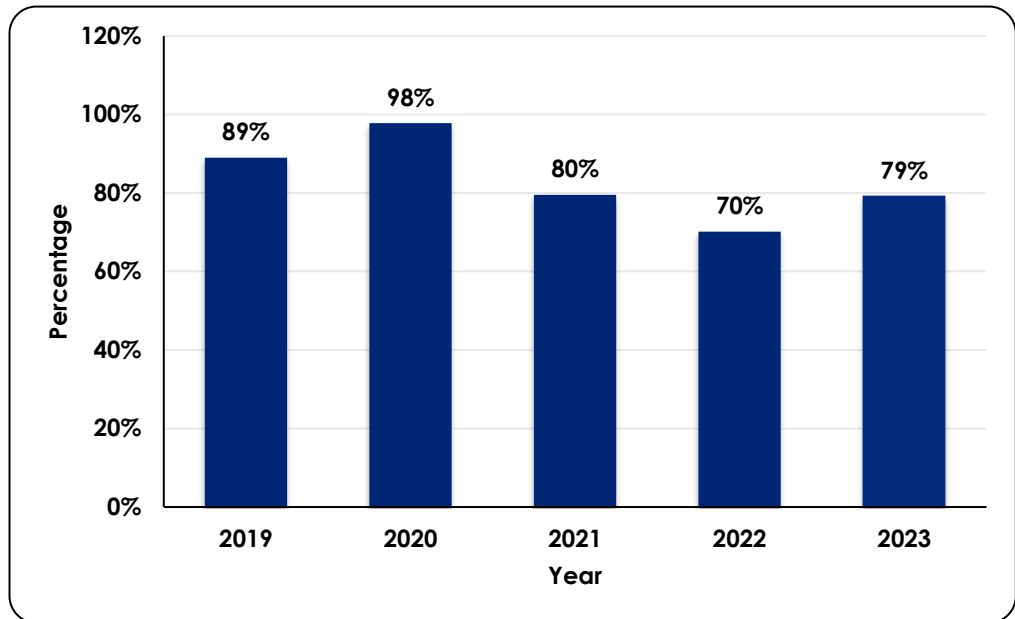
### Total Revenue



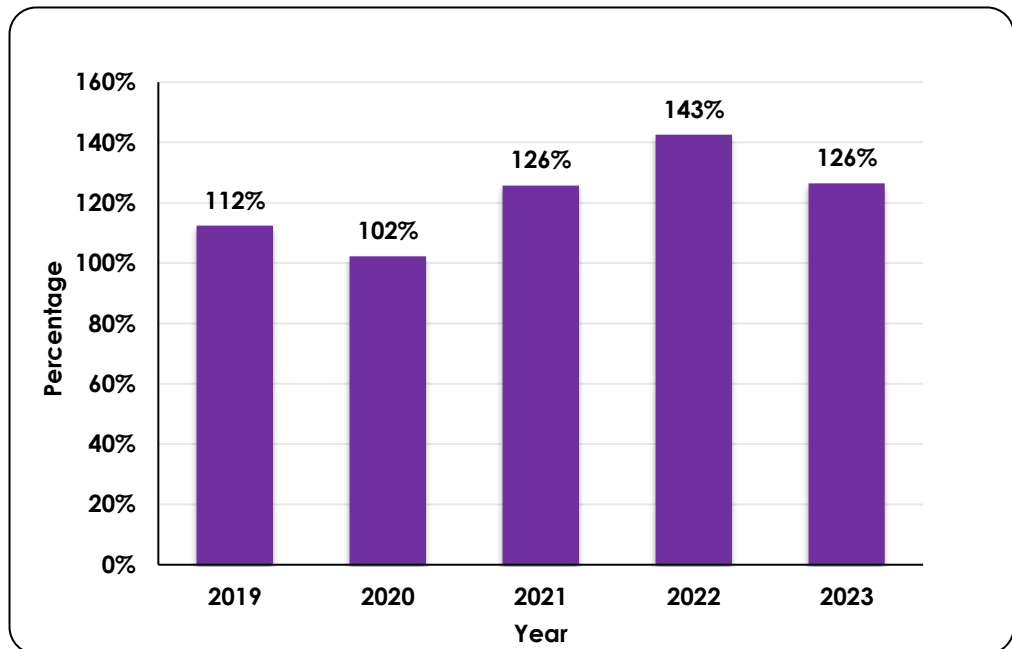
### Recurrent Expenditure



## Recurrent Expenditure (Excluding Depreciation) as a Percentage of Income

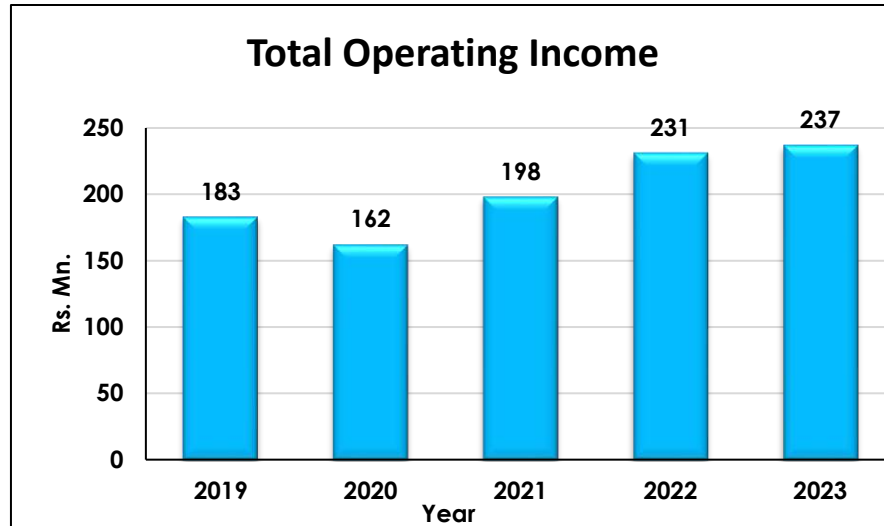


## Income as a Percentage of Recurrent Expenditure (Excluding Depreciation)



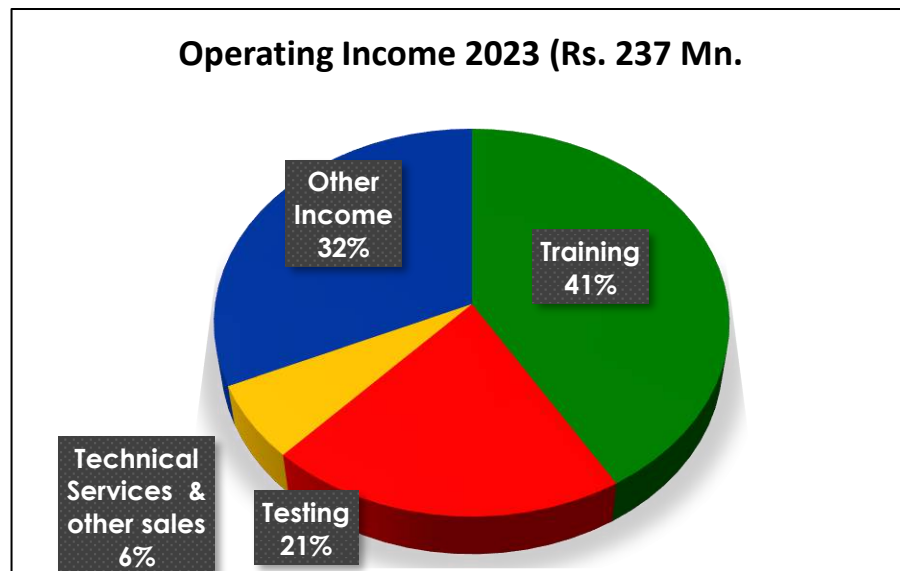
# REPORT ON FINANCIAL STATEMENTS

## Income



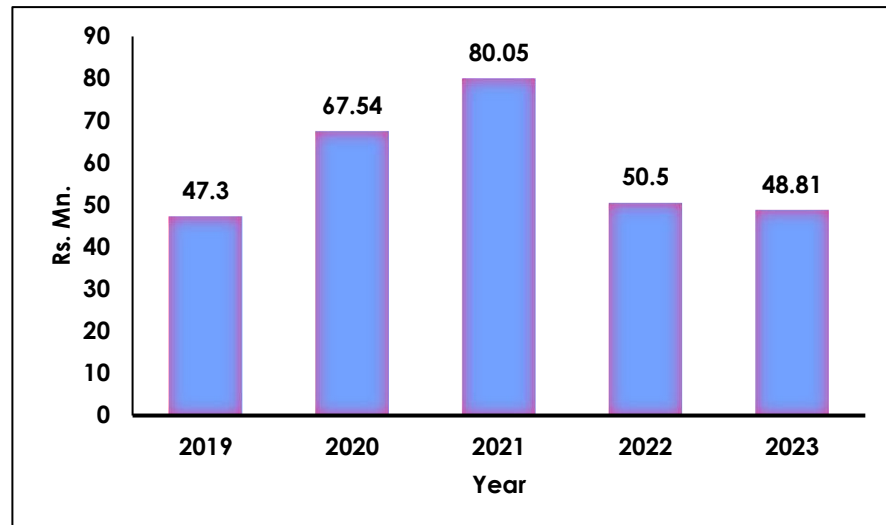
The Institute has recorded a total annual income of Rs. 237 Mn. during the year under review which is an increase of 3% compared to the year 2022. During the year under review total income increased by Rs. 6 Mn.

## Operating Income



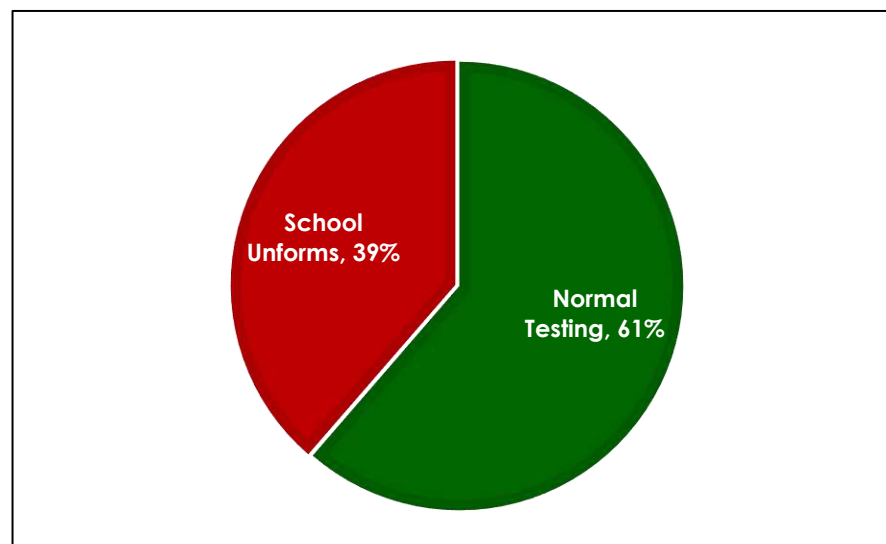
The income generated by Testing, Training and Technical Services & other sales are 68% of the total operating income while 32% of the operating income is contributed by sources such as Interests Income (Fixed Deposit, Treasury Bills and Call Deposits interest), Transport income and miscellaneous activities.

## Testing Income



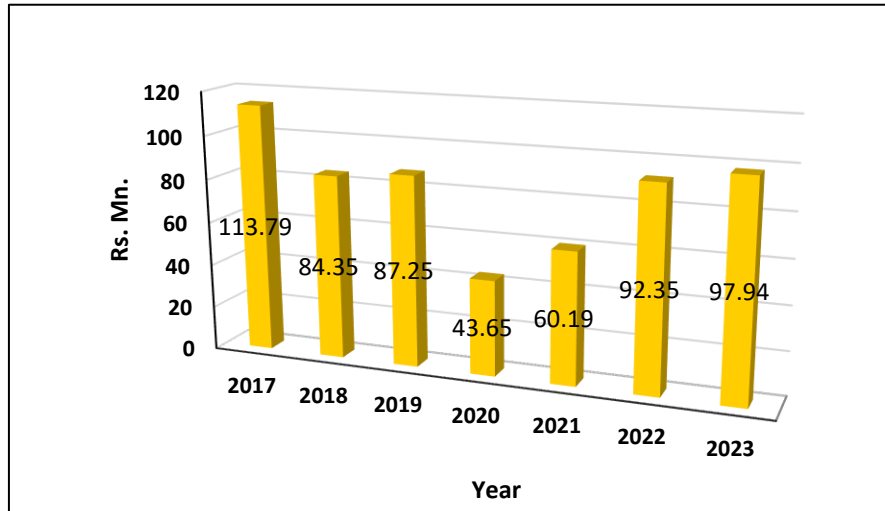
During the year, testing income has generated an income of Rs.48.81 Mn. through 29,385 tests were carried out from 3,181 samples. There is a decrease of 3.35% in the testing income compared to the previous year.

## Testing Income Client Analysis



## Training

Training is another service provided by the Institute. In the year 2023, Institute records a total number of Trainees as 1,855 and total number of Training Programs as 115. Total training income generated in the year under review amounts to Rs. 97.94 Mn, compared to Rs. 92.35 Mn. earned in 2022. This is a considerable increase by 6% compared to the year 2022.



## Income from Other Sources

Other income sources, comprise mainly of Interest on Fixed deposits, Treasury bills and Call Deposit investments income, Distress loan interest income, canteen rental, Nonrefundable tender deposit, and forex gain and the balance contribution is made from Miscellaneous activities such as repeat exam fee, transport charges and tender document fees, photocopy charges,....etc.

## Expenditure

	2023 Rs.Mn	2022 Rs. Mn
Fees and other Income	236.78	243.33
Less:		
Total Operating Expenditure	216.79	187.38
Operating profit/loss	19.99	55.95
Capital Grant	200.00	34.00
<b>Net Surplus/ (Deficit) for the Period</b>	<b>219.99</b>	<b>89.95</b>

Total recurrent expenditure incurred during the year is Rs. 216.79 Mn. compared to Rs. 187.38 Mn. previous year and this indicate an increase of 15.7 % of expenditure. Recurrent expenditure mainly consists of personnel emoluments, Contractual Services and Other expenses.

# Activities – Year 2023

## HIGHLIGHTS

### 2023 First Day at Office



### Awareness Lecture on Drug Prevention



### Workshop on Academic Writing



### Signing a Memorandum of Understanding with "Lovely" Vocational University



### Attitude and Leadership Building Program for Students



### "Wasathsara" Event 2023



### Sinhala & Tamil Avurudu - 2023



### Awareness Program on Korea International Cooperation Agency



### Career Guidance Program with Commercial Bank for Students



### Lecture on Sri Lanka's Engineering and Technology Heritage



### Training Programme on Procurement for Staff



### Poson Bethi Gee



### MOU signed with “Best Pacific Textile Lanka” (Pvt) Ltd.



## Workshop on Co-operate Plan at National Institute of Plantation Management



## Seminar on Textile & Apparel Industry



## Lecture on Psychology and Counseling



### The Delegation from Pakistan



### Opening Ceremony of the New Building



### Arrival of GTEX Members



### "Thuhinasara" Event 2023



## **FUTURE PLANS FOR THE YEAR 2024**

1. Commence three degree programs such as BSc. In Textile and Apparel, B-Tech & BSc. in Fashion Design.
2. All Diploma & Higher National Diploma to be designed according to the NVQ standards.
3. Renovate new building complex to accommodate library, Auditorium & Fashion Design studio.
4. Improve institutional and corporate connectivity and networking facilities, both and internationally, to provide competitive service deliveries in the areas of training, consultancy, testing and technical services.
5. Linkages with foreign academic institutions.
6. Expansion of research activities such as conducting researches, research symposium etc.
7. Proposed expansion of Laboratory facilities.
8. Establishment of RPL section.
9. Health & Safety certificate for Children garments.

Chairman  
Sri Lanka Institute of Textile and Apparel

**Report of the Auditor General on Financial Statements and Other Legal and Regulatory Requirements of the Sri Lanka Institute of Textile and Apparel for the year ended 31 December 2023 as per Section 12 of the National Audit Act No. 19 of 2018**

-----

----

**1. Financial Statements**

**1.1.1 Qualified Opinion**

The audit of the financial statements of the Sri Lanka Institute of Textile and Apparel for the year ended 31 December 2023 comprising the statement of financial position as at 31 December 2023 and the statement of financial performance, Statement of Changes in Equity and Cash Flow Statement for the year then ended, and notes to the financial statements, including significant accounting policies, carried out under my direction in pursuance of provisions in Article 154(1) of the Constitution of the Democratic Socialist Republic of Sri Lanka read in conjunction with the provisions of the National Audit Act, No.19 of 2018 and the Finance Act No. 38 of 1971. My report will be tabled in Parliament in pursuance of provisions in Article 154(6) of the Constitution of the Democratic Socialist Republic of Sri Lanka in due course.

In my opinion, except for the effects of the matters described under basis for the qualified opinion section of this report, the financial statements give a true and fair view of the financial position of the Institute as at 31 December 2023, and its financial performance and cash flows for the year then ended in accordance with Sri Lanka Public Sector Accounting Standards.

**1.2 Basis for Qualified Opinion**

- (a) The following instances where paragraphs 24 and 27 of the Sri Lanka Public Sector Accounting Standards have been contravened were observed.
- Receipts for special projects amounting to Rs. 2,413,670, which had not been indicated in the Statement of Financial Performance for the previous year, have been shown as income.
  - Although a sum of Rs. 89,948,884 had to be adjusted with the cumulated surplus as the surplus of the year 2022, an amount of Rs. 65,891,654 has been adjusted.
  - Even though capital grants amounting to Rs. 34,000,000 received in the previous year had been adjusted as income, action has not been taken to remove it from net equity.

- (b) In terms of paragraph 92(b) of the Sri Lanka Public Sector Accounting Standards 07, the gross carrying amount of any fully depreciated property, plant and equipment that is still in use has to be disclosed in Financial Statements, but fully depreciated property, plant and equipment amounting to Rs. 271,211,449 that is still used by the Institute has not been disclosed in Financial Statements.
- (c) In contravention to the paragraph 19 of Sri Lanka Public Sector Accounting Standards 10, the course income amounting to Rs. 7,904,870 that was extending up to the ensuing year has been considered as the income of the year altogether, and therefore, the income of the year under review has been overstated in Financial Statements by Rs. 6,650,070.
- (d) In contravention to the paragraph 48 of Sri Lanka Public Sector Accounting Standards 1, a balance amounting to Rs. 11,480,080 to be received in respect of a project has been offset by payable balances and has been indicated as balance payable for the project.
- (e) Although the costs of Rs. 3,787,086 and Rs. 4,280,489 incurred for the development of the road and the construction of the wall respectively in 2022 and 2023 had been added to the cost of the land, no depreciation has been carried out.
- (f) A total of Rs. 184,380 that has been paid as paper advertisement fee and an amount of Rs. 197,807 that has been incurred for building renovation have been capitalized as a total expenditure of Rs. 382,187 in the Buildings Account.
- (g) The cost of interlock paving under Stage iv of class room improvement project amounting to Rs. 2,732,536 has been capitalized under lands, and the relevant depreciation has not been indicated in accounts.
- (h) An invoice to the value of Rs. 495,000 issued for a course that had not been commenced has been identified as an income for the year; therefore, the income and the debtors' balance has been overstated by the same amount.
- (i) No accrued allocation has been made for the employees' bonus of Rs. 1,824,583 paid in 2024 in respect of the year under review. The bonus payment of Rs. 2,101,042 paid in respect of the previous year has been identified as an expenditure of the year.
- (j) Without taking action to correctly identify the course advances amounting to Rs. 1,145,101 received in 2021 and in preceding years thereto and to take it into income, the amount has been shown as creditors in Financial Statements.

I conducted my audit in accordance with Sri Lanka Auditing Standards (SLAuSs). My responsibilities, under those standards are further described in the Auditor's Responsibilities for the Audit of the Financial Statements section of my report. I believe that the audit evidence I have obtained is sufficient and appropriate to provide a basis for my qualified opinion.

### **1.3 Other Matters Contained in 2023 Annual Report of the Institute**

The other information comprises the information included in the 2023 Annual Report which I obtained prior to the date of this Audit Report but does not include the financial statements and my Auditor's Report thereon. The Management is responsible for other information.

My opinion on the financial statements does not cover other information, and I do not express any form of assurance or conclusion thereon.

In connection with my audit of financial statements, my responsibility is to read the other information identified above, and in doing so, consider whether the other information is materially inconsistent with the financial statements or my knowledge obtained in the audit or otherwise.

Based on the other information I obtained before the date of this Auditor's Report and tasks I have carried out, if I conclude that material misstatements are found, I am required to communicate such misstatement. I have no information to report in this regard.

### **1.4 Responsibilities of Management and Those Charged with Governance for the Financial Statements**

Management is responsible for the preparation and fair presentation of these financial statements in accordance with Sri Lanka Public Sector Accounting Standards and for such internal control as the management determines is necessary to enable the preparation of financial statements that are free from material misstatements whether due to fraud and error.

When preparing financial statements, it is a responsibility of the management to determine the ability of going concern of the institute and in case the management determines to liquidate the institute or unless take action to cease the operations in the absence of other alternative, the management is responsible for accounting based on the continuous operation and to disclose the matters on the going concern of the institute in future.

Those charged with governance are responsible for overseeing the institute's financial reporting process.

As per sub section 16(1) of the National Audit Act No. 19 of 2018, the institute is required to maintain proper books and records of all its income, expenditure, assets and liabilities, to enable annual and periodic financial statements to be prepared of the institute.

### **1.5 Auditor's Responsibility on Audit of Financial Statements**

My objective is to express a reasonable assurance about whether the financial statements as a whole are free from material misstatement, whether due to fraud or error, and to issue the Auditor General's Report that includes my opinion. Reasonable assurance is a high level of assurance, but is not a guarantee that an audit conducted in accordance with Sri Lanka Auditing Standards will always detect a material misstatement when it exists. Misstatements can arise from fraud or error and are considered material if, individually or in the aggregate, they could reasonably be expected to influence the economic decisions of users taken on the basis of these financial statements.

As part of an audit in accordance with Sri Lanka Auditing Standards, I exercise professional judgment and maintain professional skepticism throughout the audit. I also furthermore;

- Identify and assess the risks of material misstatement of the financial statements, whether due to fraud or error, design and perform audit procedures responsive to those risks, and obtain audit evidence that is sufficient and appropriate to provide a basis for my opinion. The risk of not detecting a material misstatement resulting from fraud is higher than for one resulting from error, as fraud may involve collusion, forgery, intentional omissions, misrepresentations, or the override of internal control.
- Obtain an understanding of internal control relevant to the audit in order to design audit procedures that are appropriate in the circumstances, but not for the purpose of expressing an opinion on the effectiveness of the institute's internal control.
- Evaluate the appropriateness of the accounting policies used and fairness of accounting estimates along with the related disclosures made by the management.
- Conclude on the appropriateness of the use of going concern basis of accounting based on the audit evidence obtained, whether a material uncertainty exists related to events or conditions that may cast significant doubt on the institute's ability to continue as a going concern. If I conclude that a material uncertainty exists, I am required to draw attention in my audit report to the related disclosures in the financial statements or, if such disclosures are inadequate, to modify my opinion. However, future events or conditions may cause the institute to cease to continue as a going concern.

- Evaluate the overall presentation, structure and content of the financial statements, including the disclosures, and whether the financial statements represent the underlying transactions and events in a manner that achieves fair presentation.

I communicate with those charged with governance regarding, among other matters, significant audit findings, including any significant deficiencies in internal control that I identify during my audit.

## **2. Report on the other legal and regulatory requirements**

2.1 National Audit Act, No. 19 of 2018 includes specific provisions in respect of the following requirements.

2.1.1 Except for the effects from the matters described under the basis for the qualified opinion in my report, I have obtained all the information and explanations for the purpose of audit and as per revelations from my examination, proper financial records have been maintained by the institute as per the requirement of Section 12(a) of the National Audit Act, No. 19 of 2018.

2.1.2 The financial statements presented are consistent with that of the preceding year as per the requirement of Section 6(1) (d) (iii) of the National Audit Act, No. 19 of 2018.

2.1.3 Except the observation specified under (a) of the paragraph titled “Basis for Qualified Opinion” of this report as per the requirement of Section 6(i) (d) (iv) of the National Audit Act, No. 19 of 2018, financial statements presented contain the recommendations I have made in respect of the preceding year.

2.2 Based on the procedures which had been adopted and the evidence obtained which limited to matters that are material, nothing has come into my consideration to express following statements.

2.2.1 As per the requirement of Section 12 (d) of the National Audit Act, No. 19 of 2018, that any member of the governing board of the institute has any direct or indirect interest in any contract entered into by the institute beyond the normal course of business.

2.2.2 Except for the below mentioned observation, that governing Board of the institute has not complied with any applicable written law or other general or special directions issued by the governing board of the institute as per the requirement of Section 12 (f) of the National Audit Act, No. 19 of 2018.

<b>Reference to Rules and Regulations / Directions</b>	<b>Observations</b>
(a) Financial Regulations of the Government of the Democratic Socialist Republic of Sri Lanka F.R. 396	No action has been taken in terms of applicable regulations in respect of cheques, which have not been presented to the bank, amounting to an aggregate of Rs. 299,508 that belonged to a time range from 6 months to 4 years from issuance as per bank reconciliation statement as at December 31, 2023.
(b) Section 08 of the Public Contracts Act No. 03 of 1987	In producing procurement documents, every contract exceeding Rs. 05 million shall furnish a public contract certificate, but such an action has not been taken with regard to 4 procurements amounting to a total agreement value of Rs. 72,001,840 in the year under review.

2.2.3 According to the requirement of the sentence 12(g) of the National Audit Act No. 19 of 2018, that the Institute, except the following observations, has not acted in compliance with its powers, functions and duties.

<b>Powers, Functions and Duties</b>	<b>Observations</b>
Section 05 (b) of the Sri Lanka Institute of Textile and Apparel Act No. 12 of 2009.	Sixty five (65) Diploma and Certificate Courses have been registered with the Tertiary and Vocational Education Commission (TVEC) since 2010, but National Vocational Qualification (NVQ) could be obtained only for 05 courses.

2.2.4 According to the requirement of the sentence 12(g) of the National Audit Act No. 19 of 2018, that the Institute has not procured and utilized resources of the institute economically, efficiently and effectively within the time frames and in compliance with the applicable laws.

### 2.3 Other Matters

- (a) A decision has been taken at the meeting of the Director Board held in February 2023 to commercialize banana yarn using the HTHPS Dyeing Machine purchased at a value of Rs. 11,962,335/= in 2019, but production of banana yarn has not been commenced by the date of the report.
- (b) A sum of Rs. 3,762,600/= has been incurred in 2019 to prepare plans and test soil for the construction of a building, but the construction has not so far been initiated.
- (c) Out of a trade balance of Rs. 11,323,009 to be received as at December 31, 2023, there remains a balance of Rs. 6,524,257 that had not been recovered for over 3 years and a balance of Rs. 1,577,681 that had not been recovered for a time period from 1 year to 3 years, and no action has been taken to recover such loan balances.



W.P.C. Wickramarathna  
Auditor General